

**KBV**

KASSENÄRZTLICHE  
BUNDESVEREINIGUNG



# HONORARBERICHT

QUARTAL  
4/2022

# INHALT

ZUSAMMENFASSUNG .....	10
<b>01 ENTWICKLUNG DES HONORARUMSATZES UND DES ÜBERSCHUSSES AUS VERTRAGSÄRZTLICHER TÄTIGKEIT .....</b>	<b>12</b>
<b>1.1 Honorarumsatz .....</b>	<b>12</b>
<b>1.2 Überschuss.....</b>	<b>88</b>
<b>02 ENTWICKLUNG DER GESAMTVERGÜTUNGEN .....</b>	<b>91</b>
<b>2.1 Erläuterung .....</b>	<b>91</b>
<b>2.2 Entwicklung.....</b>	<b>92</b>
<b>03 BEREINIGUNG DER GESAMTVERGÜTUNGEN AUFGRUND VON SELEKTIVVERTRÄGEN .....</b>	<b>96</b>
<b>3.1 Erläuterung.....</b>	<b>96</b>
<b>3.2 Entwicklung.....</b>	<b>97</b>
<b>04 SONDERTHEMA: AMBULANTE SPEZIALFACHÄRZTLICHE VERSORGUNG.....</b>	<b>98</b>
<b>4.1 Erläuterung .....</b>	<b>98</b>
<b>4.2 Entwicklung.....</b>	<b>99</b>
<b>05 SONDERTHEMA: JAHRESBERICHT DES HONORARUMSATZES AUS VERTRAGSÄRZTLICHER TÄTIGKEIT, DER GESAMTVERGÜTUNGEN UND DER BEREINIGUNGSSUMMEN FÜR DAS JAHR 2022 .....</b>	<b>101</b>
<b>5.1 Honorarumsatz aus vertragsärztlicher Tätigkeit 2022 .....</b>	<b>101</b>
<b>5.2 Entwicklung der Gesamtvergütungen 2022 .....</b>	<b>137</b>
<b>5.3 Entwicklung der Bereinigungssummen 2021 und 2022.....</b>	<b>140</b>
DATENGRUNDLAGEN .....	141
GLOSSAR .....	142
ABKÜRZUNGSVERZEICHNIS .....	147
LITERATUR/QUELLEN.....	148

# TABELLENVERZEICHNIS

Tabelle 1: Alle Ärzte/Psychotherapeuten Honorarumsatz 4. Quartal 2021 und 4. Quartal 2022 .....	14
Tabelle 2: Hausärztlicher Versorgungsbereich Honorarumsatz 4. Quartal 2021 und 4. Quartal 2022 .....	16
Tabelle 3: Allgemeinmediziner/hausärztliche Internisten Honorarumsatz 4. Quartal 2021 und 4. Quartal 2022 .....	18
Tabelle 4: Kinder- und Jugendmedizin Honorarumsatz 4. Quartal 2021 und 4. Quartal 2022 .....	20
Tabelle 5: Fachärztlicher Versorgungsbereich Honorarumsatz 4. Quartal 2021 und 4. Quartal 2022 .....	22
Tabelle 6: Anästhesiologie Honorarumsatz 4. Quartal 2021 und 4. Quartal 2022 .....	24
Tabelle 7: Augenheilkunde Honorarumsatz 4. Quartal 2021 und 4. Quartal 2022 .....	26
Tabelle 8: Chirurgie Honorarumsatz 4. Quartal 2021 und 4. Quartal 2022 .....	28
Tabelle 9: Gynäkologie Honorarumsatz 4. Quartal 2021 und 4. Quartal 2022 .....	30
Tabelle 10: Hals-Nasen-Ohren-Heilkunde Honorarumsatz 4. Quartal 2021 und 4. Quartal 2022 .....	32
Tabelle 11: Dermatologie Honorarumsatz 4. Quartal 2021 und 4. Quartal 2022 .....	34
Tabelle 12: Humangenetik Honorarumsatz 4. Quartal 2021 und 4. Quartal 2022 .....	36
Tabelle 13: Innere Medizin, FA ohne Schwerpunkt Honorarumsatz 4. Quartal 2021 und 4. Quartal 2022 .....	38
Tabelle 14: Innere Medizin, SP Angiologie Honorarumsatz 4. Quartal 2021 und 4. Quartal 2022 .....	40
Tabelle 15: Innere Medizin, SP Endokrinologie Honorarumsatz 4. Quartal 2021 und 4. Quartal 2022 .....	42
Tabelle 16: Innere Medizin, SP Gastroenterologie Honorarumsatz 4. Quartal 2021 und 4. Quartal 2022 .....	44
Tabelle 17: Innere Medizin, SP Hämatologie/Onkologie Honorarumsatz 4. Quartal 2021 und 4. Quartal 2022 .....	46
Tabelle 18: Innere Medizin, SP Kardiologie Honorarumsatz 4. Quartal 2021 und 4. Quartal 2022 .....	48
Tabelle 19: Innere Medizin, SP Nephrologie Honorarumsatz 4. Quartal 2021 und 4. Quartal 2022 .....	50
Tabelle 20: Innere Medizin, SP Pneumologie Honorarumsatz 4. Quartal 2021 und 4. Quartal 2022 .....	52
Tabelle 21: Innere Medizin, SP Rheumatologie Honorarumsatz 4. Quartal 2021 und 4. Quartal 2022 .....	54
Tabelle 22: Kinder- und Jugendpsychiatrie und -psychotherapie Honorarumsatz 4. Quartal 2021 und 4. Quartal 2022 .....	56
Tabelle 23: Mund-, Kiefer- und Gesichtschirurgie Honorarumsatz 4. Quartal 2021 und 4. Quartal 2022 .....	58
Tabelle 24: Neurologie Honorarumsatz 4. Quartal 2021 und 4. Quartal 2022 .....	60
Tabelle 25: Neurochirurgie Honorarumsatz 4. Quartal 2021 und 4. Quartal 2022 .....	62
Tabelle 26: Nuklearmedizin Honorarumsatz 4. Quartal 2021 und 4. Quartal 2022 .....	64
Tabelle 27: Orthopädie Honorarumsatz 4. Quartal 2021 und 4. Quartal 2022 .....	66
Tabelle 28: Pathologie Honorarumsatz 4. Quartal 2021 und 4. Quartal 2022 .....	68
Tabelle 29: Sprach-, Stimm- und kindliche Hörstörungen Honorarumsatz 4. Quartal 2021 und 4. Quartal 2022 .....	70
Tabelle 30: Psychiatrie Honorarumsatz 4. Quartal 2021 und 4. Quartal 2022 .....	72
Tabelle 31: Nervenheilkunde Honorarumsatz 4. Quartal 2021 und 4. Quartal 2022 .....	74
Tabelle 32: Ärztliche Psychotherapie/Psychosomatische Medizin und Psychotherapie Honorarumsatz 4. Quartal 2021 und 4. Quartal 2022 .....	76
Tabelle 33: Psychologische Psychotherapie/Kinder- und Jugendlichenpsychotherapie Honorarumsatz 4. Quartal 2021 und 4. Quartal 2022 .....	78

Tabelle 34: Radiologie Honorarumsatz 4. Quartal 2021 und 4. Quartal 2022 .....	80
Tabelle 35: Strahlentherapie Honorarumsatz 4. Quartal 2021 und 4. Quartal 2022 .....	82
Tabelle 36: Urologie Honorarumsatz 4. Quartal 2021 und 4. Quartal 2022 .....	84
Tabelle 37: Physikalische und Rehabilitative Medizin Honorarumsatz 4. Quartal 2021 und 4. Quartal 2022 .....	86
Tabelle 38: Honorarumsatz und Überschuss je Arzt aus vertragsärztlicher Tätigkeit in Euro 4. Quartal 2022 .....	89
Tabelle 39: Summe der Gesamtvergütungen in Mio. Euro und Gesamtvergütungen je Versicherten in Euro 4. Quartal 2021 und 4. Quartal 2022 .....	92
Tabelle 40: Morbiditätsbedingte Gesamtvergütung (MGV) und Vergütung außerhalb der MGV (aMGV) in Mio. Euro 4. Quartal 2021 und 4. Quartal 2022 .....	93
Tabelle 41: Morbiditätsbedingte Gesamtvergütung (MGV) je Versicherten in Euro 4. Quartal 2021 und 4. Quartal 2022 .....	95
Tabelle 42: Bereinigung der Gesamtvergütungen aufgrund der selektivvertraglichen Versorgung 4. Quartal 2020 bis 4. Quartal 2022 in Mio. Euro .....	97
Tabelle 43: Bereinigung der Gesamtvergütungen aufgrund der ambulanten spezialfachärztlichen Versorgung 2014 bis 2022 in Mio. Euro je KV .....	99
Tabelle 44: Bereinigung der Gesamtvergütungen aufgrund der ambulanten spezialfachärztlichen Versorgung 2014 bis 2022 in Mio. Euro je Indikation .....	100
Tabelle 45: Alle Ärzte/Psychotherapeuten Honorarumsatz 2021 und 2022 .....	102
Tabelle 46: Allgemeinmediziner/hausärztliche Internisten Honorarumsatz 2021 und 2022.....	103
Tabelle 47: Kinder- und Jugendmedizin Honorarumsatz 2021 und 2022 .....	104
Tabelle 48: Anästhesiologie Honorarumsatz 2021 und 2022 .....	105
Tabelle 49: Augenheilkunde Honorarumsatz 2021 und 2022 .....	106
Tabelle 50: Chirurgie Honorarumsatz 2021 und 2022.....	107
Tabelle 51: Gynäkologie Honorarumsatz 2021 und 2022 .....	108
Tabelle 52: Hals-Nasen-Ohren-Heilkunde Honorarumsatz 2021 und 2022.....	109
Tabelle 53: Dermatologie Honorarumsatz 2021 und 2022.....	110
Tabelle 54: Humangenetik Honorarumsatz 2021 und 2022 .....	111
Tabelle 55: Innere Medizin, FA ohne Schwerpunkt Honorarumsatz 2021 und 2022 .....	112
Tabelle 56: Innere Medizin, Schwerpunkt Angiologie Honorarumsatz 2021 und 2022 .....	113
Tabelle 57: Innere Medizin, Schwerpunkt Endokrinologie Honorarumsatz 2021 und 2022 .....	114
Tabelle 58: Innere Medizin, Schwerpunkt Gastroenterologie Honorarumsatz 2021 und 2022 .....	115
Tabelle 59: Innere Medizin, Schwerpunkt Hämatologie/Onkologie Honorarumsatz 2021 und 2022 .....	116
Tabelle 60: Innere Medizin, Schwerpunkt Kardiologie Honorarumsatz 2021 und 2022 .....	117
Tabelle 61: Innere Medizin, Schwerpunkt Nephrologie Honorarumsatz 2021 und 2022 .....	118
Tabelle 62: Innere Medizin, Schwerpunkt Pneumologie Honorarumsatz 2021 und 2022 .....	119
Tabelle 63: Innere Medizin, Schwerpunkt Rheumatologie Honorarumsatz 2021 und 2022.....	120
Tabelle 64: Kinder- und Jugendpsychiatrie und -psychotherapie Honorarumsatz 2021 und 2022.....	121
Tabelle 65: Mund-, Kiefer- und Gesichtschirurgie Honorarumsatz 2021 und 2022 .....	122
Tabelle 66: Neurologie Honorarumsatz 2021 und 2022 .....	123
Tabelle 67: Neurochirurgie Honorarumsatz 2021 und 2022 .....	124
Tabelle 68: Nuklearmedizin Honorarumsatz 2021 und 2022 .....	125

Tabelle 69: Orthopädie Honorarumsatz 2021 und 2022 .....	126
Tabelle 70: Pathologie Honorarumsatz 2021 und 2022 .....	127
Tabelle 71: Sprach-, Stimm- und kindliche Hörstörungen Honorarumsatz 2021 und 2022 .....	128
Tabelle 72: Psychiatrie Honorarumsatz 2021 und 2022 .....	129
Tabelle 73: Nervenheilkunde Honorarumsatz 2021 und 2022 .....	130
Tabelle 74: Ärztliche Psychotherapie/Psychosomatische Medizin und Psychotherapie Honorarumsatz 2021 und 2022 .....	131
Tabelle 75: Psychologische Psychotherapie/Kinder- und Jugendlichenpsychotherapie Honorarumsatz 2021 und 2022.....	132
Tabelle 76: Radiologie Honorarumsatz 2021 und 2022 .....	133
Tabelle 77: Strahlentherapie Honorarumsatz 2021 und 2022 .....	134
Tabelle 78: Urologie Honorarumsatz 2021 und 2022 .....	135
Tabelle 79: Physikalische und Rehabilitative Medizin Honorarumsatz 2021 und 2022 .....	136
Tabelle 80: Summe der Gesamtvergütungen in Mio. Euro und Gesamtvergütungen je Versicherten in Euro 2021 und 2022 .....	137
Tabelle 81: Morbiditätsbedingte Gesamtvergütung (MGV) und Gesamtvergütung außerhalb der MGV (aMGV) in Mio. Euro 2021 und 2022 .....	138
Tabelle 82: MGV je Versicherten in Euro 2021 und 2022 .....	139
Tabelle 83: Bereinigung der Gesamtvergütungen in Mio. Euro 2021 und 2022 .....	140

# DIAGRAMMVERZEICHNIS

Diagramm 1: Alle Ärzte/Psychotherapeuten Veränderung der Kennzahlen 4. Quartal 2021 und 4. Quartal 2022 .....	14
Diagramm 2: Alle Ärzte/Psychotherapeuten Honorarumsatz je Behandlungsfall in Euro 4. Quartal 2021 und 4. Quartal 2022 .....	15
Diagramm 3: Hausärztlicher Versorgungsbereich Veränderung der Kennzahlen 4. Quartal 2021 und 4. Quartal 2022 .....	16
Diagramm 4: Hausärztlicher Versorgungsbereich Honorarumsatz je Behandlungsfall in Euro 4. Quartal 2021 und 4. Quartal 2022 .....	17
Diagramm 5: Allgemeinmediziner/hausärztliche Internisten Veränderung der Kennzahlen 4. Quartal 2021 und 4. Quartal 2022 .....	18
Diagramm 6: Allgemeinmediziner/hausärztliche Internisten Honorarumsatz je Behandlungsfall in Euro 4. Quartal 2021 und 4. Quartal 2022 .....	19
Diagramm 7: Allgemeinmediziner/hausärztliche Internisten Histogramm Honorarumsatz je Arzt in Euro 4. Quartal 2022 .....	19
Diagramm 8: Kinder- und Jugendmedizin Veränderung der Kennzahlen 4. Quartal 2021 und 4. Quartal 2022 .....	20
Diagramm 9: Kinder- und Jugendmedizin Honorarumsatz je Behandlungsfall in Euro 4. Quartal 2021 und 4. Quartal 2022 .....	21
Diagramm 10: Kinder- und Jugendmedizin Histogramm Honorarumsatz je Arzt in Euro 4. Quartal 2022 .....	21
Diagramm 11: Fachärztlicher Versorgungsbereich Veränderung der Kennzahlen 4. Quartal 2021 und 4. Quartal 2022 .....	22
Diagramm 12: Fachärztlicher Versorgungsbereich Honorarumsatz je Behandlungsfall in Euro 4. Quartal 2021 und 4. Quartal 2022 .....	23
Diagramm 13: Anästhesiologie Veränderung der Kennzahlen 4. Quartal 2021 und 4. Quartal 2022 .....	24
Diagramm 14: Anästhesiologie Honorarumsatz je Behandlungsfall in Euro 4. Quartal 2021 und 4. Quartal 2022 .....	25
Diagramm 15: Anästhesiologie Histogramm Honorarumsatz je Arzt in Euro 4. Quartal 2022 .....	25
Diagramm 16: Augenheilkunde Veränderung der Kennzahlen 4. Quartal 2021 und 4. Quartal 2022 .....	26
Diagramm 17: Augenheilkunde Honorarumsatz je Behandlungsfall in Euro 4. Quartal 2021 und 4. Quartal 2022 .....	27
Diagramm 18: Augenheilkunde Histogramm Honorarumsatz je Arzt in Euro 4. Quartal 2022 .....	27
Diagramm 19: Chirurgie Veränderung der Kennzahlen 4. Quartal 2021 und 4. Quartal 2022 .....	28
Diagramm 20: Chirurgie Honorarumsatz je Behandlungsfall in Euro 4. Quartal 2021 und 4. Quartal 2022 .....	29
Diagramm 21: Chirurgie Histogramm Honorarumsatz je Arzt in Euro 4. Quartal 2022 .....	29
Diagramm 22: Gynäkologie Veränderung der Kennzahlen 4. Quartal 2021 und 4. Quartal 2022 .....	30
Diagramm 23: Gynäkologie Honorarumsatz je Behandlungsfall in Euro 4. Quartal 2021 und 4. Quartal 2022 .....	31
Diagramm 24: Gynäkologie Histogramm Honorarumsatz je Arzt in Euro 4. Quartal 2022 .....	31
Diagramm 25: Hals-Nasen-Ohren-Heilkunde Veränderung der Kennzahlen 4. Quartal 2021 und 4. Quartal 2022 .....	32
Diagramm 26: Hals-Nasen-Ohren-Heilkunde Honorarumsatz je Behandlungsfall in Euro 4. Quartal 2021 und 4. Quartal 2022 .....	33
Diagramm 27: Hals-Nasen-Ohren-Heilkunde Histogramm Honorarumsatz je Arzt in Euro 4. Quartal 2022 .....	33
Diagramm 28: Dermatologie Veränderung der Kennzahlen 4. Quartal 2021 und 4. Quartal 2022 .....	34
Diagramm 29: Dermatologie Honorarumsatz je Behandlungsfall in Euro 4. Quartal 2021 und 4. Quartal 2022 .....	35
Diagramm 30: Dermatologie Histogramm Honorarumsatz je Arzt in Euro 4. Quartal 2022 .....	35
Diagramm 31: Humangenetik Veränderung der Kennzahlen 4. Quartal 2021 und 4. Quartal 2022 .....	36
Diagramm 32: Humangenetik Honorarumsatz je Behandlungsfall in Euro 4. Quartal 2021 und 4. Quartal 2022 .....	37
Diagramm 33: Humangenetik Histogramm Honorarumsatz je Arzt in Euro 4. Quartal 2022 .....	37

Diagramm 34: Innere Medizin, FA ohne Schwerpunkt Veränderung der Kennzahlen 4. Quartal 2021 und 4. Quartal 2022 .....	38
Diagramm 35: Innere Medizin, FA ohne Schwerpunkt Honorarumsatz je Behandlungsfall in Euro 4. Quartal 2021 und 4. Quartal 2022 .....	39
Diagramm 36: Innere Medizin, FA ohne Schwerpunkt Histogramm Honorarumsatz je Arzt in Euro 4. Quartal 2022 .....	39
Diagramm 37: Innere Medizin, SP Angiologie Veränderung der Kennzahlen 4. Quartal 2021 und 4. Quartal 2022 .....	40
Diagramm 38: Innere Medizin, SP Angiologie Honorarumsatz je Behandlungsfall in Euro 4. Quartal 2021 und 4. Quartal 2022 .....	41
Diagramm 39: Innere Medizin, SP Angiologie Histogramm Honorarumsatz je Arzt in Euro 4. Quartal 2022 .....	41
Diagramm 40: Innere Medizin, SP Endokrinologie Veränderung der Kennzahlen 4. Quartal 2021 und 4. Quartal 2022 .....	42
Diagramm 41: Innere Medizin, SP Endokrinologie Honorarumsatz je Behandlungsfall in Euro 4. Quartal 2021 und 4. Quartal 2022 .....	43
Diagramm 42: Innere Medizin, SP Endokrinologie Histogramm Honorarumsatz je Arzt in Euro 4. Quartal 2022 .....	43
Diagramm 43: Innere Medizin, SP Gastroenterologie Veränderung der Kennzahlen 4. Quartal 2021 und 4. Quartal 2022 .....	44
Diagramm 44: Innere Medizin, SP Gastroenterologie Honorarumsatz je Behandlungsfall in Euro 4. Quartal 2021 und 4. Quartal 2022 .....	45
Diagramm 45: Innere Medizin, SP Gastroenterologie Histogramm Honorarumsatz je Arzt in Euro 4. Quartal 2022 .....	45
Diagramm 46: Innere Medizin, SP Hämatologie/Onkologie Veränderung der Kennzahlen 4. Quartal 2021 und 4. Quartal 2022 ...	46
Diagramm 47: Innere Medizin, SP Hämatologie/Onkologie Honorarumsatz je Behandlungsfall in Euro 4. Quartal 2021 und 4. Quartal 2022 .....	47
Diagramm 48: Innere Medizin, SP Hämatologie/Onkologie Histogramm Honorarumsatz je Arzt in Euro 4. Quartal 2022 .....	47
Diagramm 49: Innere Medizin, SP Kardiologie Veränderung der Kennzahlen 4. Quartal 2021 und 4. Quartal 2022 .....	48
Diagramm 50: Innere Medizin, SP Kardiologie Honorarumsatz je Behandlungsfall in Euro 4. Quartal 2021 und 4. Quartal 2022 .....	49
Diagramm 51: Innere Medizin, SP Kardiologie Histogramm Honorarumsatz je Arzt in Euro 4. Quartal 2022 .....	49
Diagramm 52: Innere Medizin, SP Nephrologie Veränderung der Kennzahlen 4. Quartal 2021 und 4. Quartal 2022 .....	50
Diagramm 53: Innere Medizin, SP Nephrologie Honorarumsatz je Behandlungsfall in Euro 4. Quartal 2021 und 4. Quartal 2022 .....	51
Diagramm 54: Innere Medizin, SP Nephrologie Histogramm Honorarumsatz je Arzt in Euro 4. Quartal 2022 .....	51
Diagramm 55: Innere Medizin, SP Pneumologie Veränderung der Kennzahlen 4. Quartal 2021 und 4. Quartal 2022 .....	52
Diagramm 56: Innere Medizin, SP Pneumologie Honorarumsatz je Behandlungsfall in Euro 4. Quartal 2021 und 4. Quartal 2022 .....	53
Diagramm 57: Innere Medizin, SP Pneumologie Histogramm Honorarumsatz je Arzt in Euro 4. Quartal 2022 .....	53
Diagramm 58: Innere Medizin, SP Rheumatologie Veränderung der Kennzahlen 4. Quartal 2021 und 4. Quartal 2022 .....	54
Diagramm 59: Innere Medizin, SP Rheumatologie Honorarumsatz je Behandlungsfall in Euro 4. Quartal 2021 und 4. Quartal 2022 .....	55
Diagramm 60: Innere Medizin, SP Rheumatologie Histogramm Honorarumsatz je Arzt in Euro 4. Quartal 2022 .....	55
Diagramm 61: Kinder- und Jugendpsychiatrie und -psychotherapie Veränderung der Kennzahlen 4. Quartal 2021 und 4. Quartal 2022 .....	56
Diagramm 62: Kinder- und Jugendpsychiatrie und -psychotherapie Honorarumsatz je Behandlungsfall in Euro 4. Quartal 2021 und 4. Quartal 2022 .....	57
Diagramm 63: Kinder- und Jugendpsychiatrie und -psychotherapie Histogramm Honorarumsatz je Arzt in Euro 4. Quartal 2022 .....	57

<b>Diagramm 64: Mund-, Kiefer- und Gesichtschirurgie</b>	
Honorarumsatz je Behandlungsfall in Euro 4. Quartal 2021 und 4. Quartal 2022 .....	58
<b>Diagramm 65: Mund-, Kiefer- und Gesichtschirurgie</b>	
Honorarumsatz je Behandlungsfall in Euro 4. Quartal 2021 und 4. Quartal 2022 .....	59
<b>Diagramm 66: Mund-, Kiefer- und Gesichtschirurgie Histogramm Honorarumsatz je Arzt in Euro 4. Quartal 2022</b>	59
<b>Diagramm 67: Neurologie</b> Veränderung der Kennzahlen 4. Quartal 2021 und 4. Quartal 2022 .....	60
<b>Diagramm 68: Neurologie</b> Honorarumsatz je Behandlungsfall in Euro 4. Quartal 2021 und 4. Quartal 2022 .....	61
<b>Diagramm 69: Neurologie</b> Histogramm Honorarumsatz je Arzt in Euro 4. Quartal 2022 .....	61
<b>Diagramm 70: Neurochirurgie</b> Veränderung der Kennzahlen 4. Quartal 2021 und 4. Quartal 2022 .....	62
<b>Diagramm 71: Neurochirurgie</b> Honorarumsatz je Behandlungsfall in Euro 4. Quartal 2021 und 4. Quartal 2022 .....	63
<b>Diagramm 72: Neurochirurgie</b> Histogramm Honorarumsatz je Arzt in Euro 4. Quartal 2022 .....	63
<b>Diagramm 73: Nuklearmedizin</b> Veränderung der Kennzahlen 4. Quartal 2021 und 4. Quartal 2022 .....	64
<b>Diagramm 74: Nuklearmedizin</b> Honorarumsatz je Behandlungsfall in Euro 4. Quartal 2021 und 4. Quartal 2022 .....	65
<b>Diagramm 75: Nuklearmedizin</b> Histogramm Honorarumsatz je Arzt in Euro 4. Quartal 2022 .....	65
<b>Diagramm 76: Orthopädie</b> Veränderung der Kennzahlen 4. Quartal 2021 und 4. Quartal 2022 .....	66
<b>Diagramm 77: Orthopädie</b> Honorarumsatz je Behandlungsfall in Euro 4. Quartal 2021 und 4. Quartal 2022 .....	67
<b>Diagramm 78: Orthopädie</b> Histogramm Honorarumsatz je Arzt in Euro 4. Quartal 2022 .....	67
<b>Diagramm 79: Pathologie</b> Veränderung der Kennzahlen 4. Quartal 2021 und 4. Quartal 2022 .....	68
<b>Diagramm 80: Pathologie</b> Honorarumsatz je Behandlungsfall in Euro 4. Quartal 2021 und 4. Quartal 2022 .....	69
<b>Diagramm 81: Pathologie</b> Histogramm Honorarumsatz je Arzt in Euro 4. Quartal 2022 .....	69
<b>Diagramm 82: Sprach-, Stimm- und kindliche Hörstörungen</b>	
Veränderung der Kennzahlen 4. Quartal 2021 und 4. Quartal 2022 .....	70
<b>Diagramm 83: Sprach-, Stimm- und kindliche Hörstörungen</b>	
Honorarumsatz je Behandlungsfall in Euro 4. Quartal 2021 und 4. Quartal 2022 .....	71
<b>Diagramm 84: Sprach-, Stimm- und kindliche Hörstörungen</b>	
Histogramm Honorarumsatz je Arzt in Euro 4. Quartal 2022 .....	71
<b>Diagramm 85: Psychiatrie</b> Veränderung der Kennzahlen 4. Quartal 2021 und 4. Quartal 2022 .....	72
<b>Diagramm 86: Psychiatrie</b> Honorarumsatz je Behandlungsfall in Euro 4. Quartal 2021 und 4. Quartal 2022 .....	73
<b>Diagramm 87: Psychiatrie</b> Histogramm Honorarumsatz je Arzt in Euro 4. Quartal 2022 .....	73
<b>Diagramm 88: Nervenheilkunde</b> Veränderung der Kennzahlen 4. Quartal 2021 und 4. Quartal 2022 .....	74
<b>Diagramm 89: Nervenheilkunde</b> Honorarumsatz je Behandlungsfall in Euro 4. Quartal 2021 und 4. Quartal 2022 .....	75
<b>Diagramm 90: Nervenheilkunde</b> Histogramm Honorarumsatz je Arzt in Euro 4. Quartal 2022 .....	75
<b>Diagramm 91: Ärztliche Psychotherapie/Psychosomatische Medizin und Psychotherapie</b>	
Veränderung der Kennzahlen 4. Quartal 2021 und 4. Quartal 2022 .....	76
<b>Diagramm 92: Ärztliche Psychotherapie/Psychosomatische Medizin und Psychotherapie</b>	
Honorarumsatz je Behandlungsfall in Euro 4. Quartal 2021 und 4. Quartal 2022 .....	77
<b>Diagramm 93: Ärztliche Psychotherapie/Psychosomatische Medizin und Psychotherapie</b>	
Histogramm Honorarumsatz je Arzt in Euro 4. Quartal 2022 .....	77
<b>Diagramm 94: Psychologische Psychotherapie/Kinder- und Jugendlichenpsychotherapie</b>	
Veränderung der Kennzahlen 4. Quartal 2021 und 4. Quartal 2022 .....	78
<b>Diagramm 95: Psychologische Psychotherapie/Kinder- und Jugendlichenpsychotherapie</b>	
Honorarumsatz je Behandlungsfall in Euro 4. Quartal 2021 und 4. Quartal 2022 .....	79



Diagramm 96: Psychologische Psychotherapie/Kinder- und Jugendlichenpsychotherapie Histogramm Honorarumsatz je Arzt in Euro 4. Quartal 2022 .....	79
Diagramm 97: Radiologie Veränderung der Kennzahlen 4. Quartal 2021 und 4. Quartal 2022 .....	80
Diagramm 98: Radiologie Honorarumsatz je Behandlungsfall in Euro 4. Quartal 2021 und 4. Quartal 2022 .....	81
Diagramm 99: Radiologie Histogramm Honorarumsatz je Arzt in Euro 4. Quartal 2022 .....	81
Diagramm 100: Strahlentherapie Veränderung der Kennzahlen 4. Quartal 2021 und 4. Quartal 2022 .....	82
Diagramm 101: Strahlentherapie Honorarumsatz je Behandlungsfall in Euro 4. Quartal 2021 und 4. Quartal 2022 .....	83
Diagramm 102: Strahlentherapie Histogramm Honorarumsatz je Arzt in Euro 4. Quartal 2022 .....	83
Diagramm 103: Urologie Veränderung der Kennzahlen 4. Quartal 2021 und 4. Quartal 2022 .....	84
Diagramm 104: Urologie Honorarumsatz je Behandlungsfall in Euro 4. Quartal 2021 und 4. Quartal 2022 .....	85
Diagramm 105: Urologie Histogramm Honorarumsatz je Arzt in Euro 4. Quartal 2022 .....	85
Diagramm 106: Physikalische und Rehabilitative Medizin Veränderung der Kennzahlen 4. Quartal 2021 und 4. Quartal 2022 .....	86
Diagramm 107: Physikalische und Rehabilitative Medizin Honorarumsatz je Behandlungsfall in Euro 4. Quartal 2021 und 4. Quartal 2022 .....	87
Diagramm 108: Physikalische und Rehabilitative Medizin Histogramm Honorarumsatz je Arzt in Euro 4. Quartal 2022 .....	87
Diagramm 109: Honorarumsatz und Überschuss je Arzt aus vertragsärztlicher Tätigkeit 4. Quartal 2022 .....	90
Diagramm 110: MGV- und aMGV-Anteile der Gesamtvergütungen 4. Quartal 2022 .....	94

# ZUSAMMENFASSUNG

## ➤ EINGESCHRÄNKTE VERGLEICHBARKEIT ZUM VORJAHRESZEITRAUM

Für die Bewertung der in diesem Honorarbericht dargestellten Zahlen ist zu beachten, dass unter anderem aufgrund der Corona-Pandemie und ihrer Auswirkungen auf die vertragsärztliche Versorgung die Ergebnisse der Honorarverteilung für das vierte Quartal 2022 nur eingeschränkt mit denen des Vorjahreszeitraums vergleichbar sind.<sup>1</sup>

## ➤ HONORARUMSATZ JE ARZT SINKT

Im Bundesdurchschnitt lässt sich für alle Ärzte und Psychotherapeuten im Vergleich zum Vorjahresquartal ein Rückgang des Honorarumsatzes je Arzt um 2,0 Prozent verzeichnen. Der Honorarumsatz je Behandlungsfall ist um 1,9 Prozent gestiegen. Die einzige Kassenärztliche Vereinigung (KV) mit einem Zuwachs des Honorarumsatzes je Arzt ist die KV Saarland (+1,3) Prozent. Bei den anderen KVen, insgesamt 16, ist ein Rückgang des Honorarumsatzes je Arzt zu berichten. Die KVen mit den größten Rückgängen sind die KV Sachsen (-5,8 Prozent), die KV Mecklenburg-Vorpommern (-5,1 Prozent), die KV Baden-Württemberg (-3,8 Prozent) und die KV Schleswig-Holstein (-3,6 Prozent).

Die Behandlungsfallzahl je Arzt ist auf Bundesebene im Vergleich zum Vorjahresquartal um 3,8 Prozent gesunken, da bei einer Zunahme der Anzahl der Ärzte um 1,1 Prozent gleichzeitig die Anzahl der Behandlungsfälle um 2,7 Prozent sank. Das gesamte Honorarumsatzvolumen ist um 0,9 Prozent gesunken.

## ➤ HONORARUMSATZ JE ARZT IM HAUSÄRZTLICHEN VERSORGBEREICH SINKT

Im hausärztlichen Versorgungsbereich hat sich der durchschnittliche Honorarumsatz je Arzt im Vergleich zum Vorjahresquartal um 0,8 Prozent verringert, der Honorarumsatz je Behandlungsfall ist dabei um 0,4 Prozent gestiegen. Zu überdurchschnittlichen Steigerungen des Honorarumsatzes je Arzt kam es in der KV Bremen (+4,6 Prozent), in der KV Hamburg (+2,9 Prozent) und in der KV Brandenburg (+2,0 Prozent). Die größten Rückgänge des Honorarumsatzes je Arzt sind bei der KV Sachsen (-7,0 Prozent), der KV Mecklenburg-Vorpommern (-5,0 Prozent) und der KV Hessen (-3,5 Prozent) festzustellen.

Im Bundesdurchschnitt hat sich die Anzahl der Hausärzte um 0,1 Prozent leicht erhöht, die Anzahl der Behandlungsfälle ist um 1,1 Prozent gesunken. Dies führt zu einem Sinken der Behandlungsfallzahl je Arzt um 1,2 Prozent. Das Honorarumsatzvolumen im hausärztlichen Versorgungsbereich ist um 0,7 Prozent im Vergleich zum Vorjahresquartal gesunken.

<sup>1</sup> Die im vorliegenden Honorarbericht ausgewiesenen Kennzahlen enthalten keine Umsätze aus der Verordnung zum Anspruch auf Testung in Bezug auf einen direkten Erregernachweis des Coronavirus SARS-CoV-2 (Coronavirus-Testverordnung - TestV) und der Verordnung zum Anspruch auf Schutzimpfung gegen das Coronavirus SARS-CoV-2 (Coronavirus-Impfverordnung - CoronaimpfV).



## ➤ HONORARUMSATZ JE ARZT IM FACHÄRZTLICHEN VERSORGBEREICH SINKT

Im fachärztlichen Versorgungsbereich ist der Honorarumsatz je Arzt im Vergleich zum Vorjahresquartal um 2,7 Prozent gesunken und der Honorarumsatz je Behandlungsfall um 3,2 Prozent gestiegen. Eine Zunahme des Honorarumsatzes je Arzt ist dabei für die KV Saarland (+1,5 Prozent) zu berichten. Rückgänge des Honorarumsatzes je Arzt sind für alle anderen KVen zu verzeichnen. Die stärksten Rückgänge gab es in der KV Bremen (-5,6 Prozent), der KV Mecklenburg-Vorpommern (-5,3 Prozent), der KV Sachsen (-5,2 Prozent) und der KV Baden-Württemberg (-5,2 Prozent).

Während die Anzahl der Ärzte im fachärztlichen Versorgungsbereich um 1,7 Prozent gegenüber dem Vorjahresquartal gestiegen ist, ist die Behandlungsfallzahl um 4,1 Prozent gesunken. Somit kommt es zu einem Rückgang der durchschnittlichen Anzahl der Behandlungsfälle je Arzt um 5,6 Prozent. Das gesamte Honorarumsatzvolumen ist im selben Zeitraum um 1,0 Prozent gesunken.

## ➤ GESAMTVERGÜTUNG STEIGT

Die Gesamtvergütungen aller KVen sind gegenüber dem Vorjahreszeitraum um 14,5 Millionen Euro (+0,1 Prozent) gestiegen.<sup>2</sup> Hierbei ist die morbiditätsbedingte Gesamtvergütung (MGV) um 2,1 Prozent gestiegen. Die Gesamtvergütung außerhalb der MGV (aMGV) ist hingegen um 2,4 Prozent gesunken.

## ➤ BEREINIGUNG DER GESAMTVERGÜTUNG UM 313,6 MILLIONEN EURO

Die MGV wurde im vierten Quartal 2022 aufgrund von Selektivverträgen insgesamt um 313,6 Millionen Euro bereinigt, dies entspricht einem Absinken der Bereinigungssummen um 0,8 Prozent (-2,5 Millionen Euro) gegenüber dem Vorjahresquartal. Die größten Zuwächse entfielen dabei auf die KV Nordrhein (+0,8 Millionen Euro), die KV Hessen (+0,7 Millionen Euro) und die KV Westfalen-Lippe (+0,6 Millionen Euro). Die größten Rückgänge können für die KV Bayerns (-3,0 Millionen Euro) und die KV Sachsen (-1,9 Millionen Euro) verzeichnet werden.

<sup>2</sup> Beim Vergleich zum Vorjahresquartal sind die Auswirkungen des Terminservice- und Versorgungsgesetzes (TSVG) zu beachten. In allen TSVG-Konstellationen (z. B. offene Sprechstunde oder Terminvermittlung) erfolgt eine finanzielle Förderung durch die Vergütung in der aMGV, dafür wird die MGV entsprechend bereinigt. Weitere Informationen zum TSVG erhalten Sie unter <https://www.kbv.de/html/terminvermittlung.php>

## 01

# ENTWICKLUNG DES HONORARUMSATZES UND DES ÜBERSCHUSSES AUS VERTRAGSÄRZTLICHER TÄTIGKEIT

## 1.1 HONORARUMSATZ

Der hier berichtete Honorarumsatz aus vertragsärztlicher Tätigkeit enthält:

- › die an alle Ärzte und Psychotherapeuten ausgezahlten Honorare für die Behandlung von Versicherten der gesetzlichen Krankenversicherung. In diesen Summen sind auch die Einnahmen aus Zuzahlungen der Patienten (z. B. für physiotherapeutische Leistungen) berücksichtigt.
- › keine Honoraranteile aus der selektivvertraglichen und ambulanten spezialfachärztlichen Versorgung. Eine Vergleichbarkeit zwischen den Jahren beziehungsweise Quartalen, insbesondere für die KVen Bayerns und Baden-Württemberg, ist daher nur begrenzt gegeben.

Die Darstellung des durchschnittlichen Honorarumsatzes je Arzt und des durchschnittlichen Honorarumsatzes je Behandlungsfall erfolgt für 34 Abrechnungsgruppen. Auf der Internetpräsenz der KBV, [www.kbv.de](http://www.kbv.de), finden sich für diese und weitere Abrechnungsgruppen ergänzende Kennzahlen.

### NUR ZUGELASSENE UND ANGESTELLTE ÄRZTE ABGEBILDET

Dieser Honorarbericht bildet nur Kennzahlen für zugelassene und angestellte Ärzte ab. Ermächtigte Ärzte und Institutionen sind nicht enthalten, da dies aufgrund der arztgruppenspezifischen und heterogenen Ermächtigungen zu einer verzerrten Darstellung der einzelnen Abrechnungsgruppen führen würde.

### ABRECHNUNGSGRUPPEN-ZUORDNUNG NACH EINHEITLICHEM VERFAHREN

Die Abrechnungsgruppen-Zuordnung erfolgt nach einem einheitlichen Verfahren, das sich an den Abrechnungsbestimmungen des Einheitlichen Bewertungsmaßstabs (EBM) orientiert. Dies ist notwendig, da die regionalen Regelungen zur Zuordnung von Ärzten zu Abrechnungsgruppen im Rahmen der Abrechnung teilweise deutlich voneinander abweichen. Die durch dieses Verfahren erzielte bundeseinheitliche Darstellung weicht unter Umständen von den Berichterstattungen der einzelnen KVen ab.

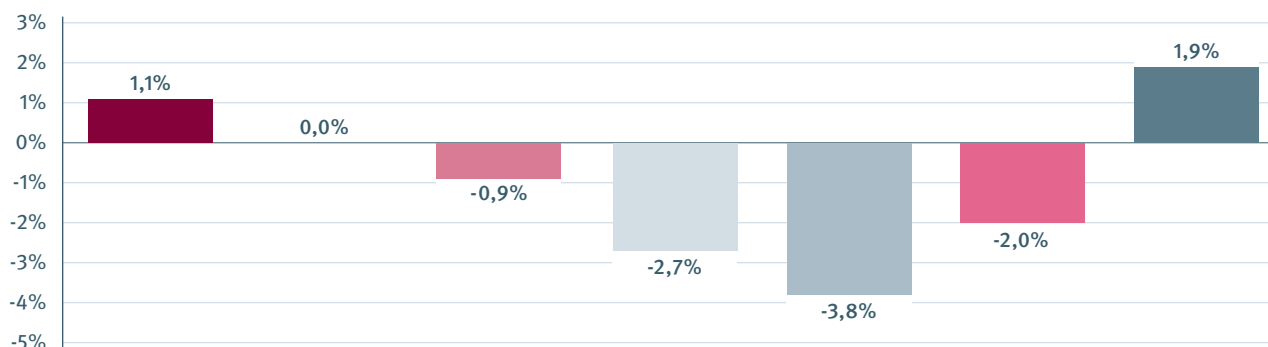


## VON DEN KVen GENANNT GRÜNDE FÜR HONORARVERÄNDERUNGEN

- › Ein Rückgang des Honorarumsatzes je Behandlungsfall kann auf eine Behandlungsfallzahlsteigerung der Abrechnungsgruppe bei gleichbleibendem Honorarumsatzvolumen zurückzuführen sein. Gleicht die durchschnittliche Behandlungsfallzahl je Arzt diesen Effekt nicht ausreichend aus, kann es in der Folge auch zu sinkenden Honorarumsätzen je Arzt kommen. Analoges gilt bei einer Steigerung des Honorarumsatzes je Behandlungsfall, welche durch einen Rückgang der Behandlungsfallzahl der Abrechnungsgruppe entstehen kann.
- › Größere Schwankungen des Honorarumsatzes je Arzt und je Behandlungsfall können insbesondere in kleinen Abrechnungsgruppen durch veränderte Praxiszusammensetzungen und/oder Neuzulassungen/das Ausscheiden von Ärzten und die damit verbundene Veränderung der Struktur der Abrechnungsgruppe verursacht werden.
- › Änderungen an der Zuordnung einer oder mehrerer Leistungen zum MGV- oder aMGV-Teil der Gesamtvergütung (vgl. Kapitel 2 des Honorarberichtes) können zu einer Veränderung des Honorarumsatzes im jeweiligen Teil der Gesamtvergütung führen, da ein Anstieg bzw. ein Absinken der abgerechneten Leistungsmenge in der aMGV in der Regel direkt zu einer Honorarumsatzsteigerung bzw. einem Honorarumsatzrückgang der betroffenen Abrechnungsgruppe führt.
- › Änderungen am Honorarverteilungsmaßstab der KVen, um beispielsweise gezielte Förderungen oder Stützungsmaßnahmen vorzunehmen, haben Umverteilungswirkungen auf den Honorarumsatz für einzelne Abrechnungsgruppen.
- › Der Abschluss von Selektivverträgen (vgl. Kapitel 3 des Honorarberichtes) führt zu einer Bereinigung der Honorarumsatzanteile aus dem Kollektivvertrag und damit zu einem Absinken des berichteten Honorarumsatzes der betroffenen Abrechnungsgruppen. Hiervon ist insbesondere der Honorarumsatz der Allgemeinmediziner und hausärztlichen Internisten in den KVen Bayerns und Baden-Württemberg betroffen. Zunehmend kommt es aber auch in anderen KV-Regionen sowie weiteren Fachgruppen zu Abschlüssen von Verträgen zur hausarztzentrierten Versorgung nach § 73b SGB V bzw. über eine besondere Versorgung nach § 140a SGB V.
- › Nachzahlungen – beispielsweise aufgrund von rückwirkenden Anpassungen des EBM – führen in den Quartalen, in denen es zu deren Ausschüttung kommt, zu einem überdurchschnittlichen Anstieg des Honorarumsatzes je Arzt der betroffenen Abrechnungsgruppen. In den Folgequartalen kommt es anschließend zu einem scheinbaren Rückgang des Honorarumsatzes je Arzt.

## 1.1.1 ALLE ÄRZTE/PSYCHOTHERAPEUTEN

DIAGRAMM 1: VERÄNDERUNG DER KENNZAHLEN 4. QUARTAL 2021 UND 4. QUARTAL 2022



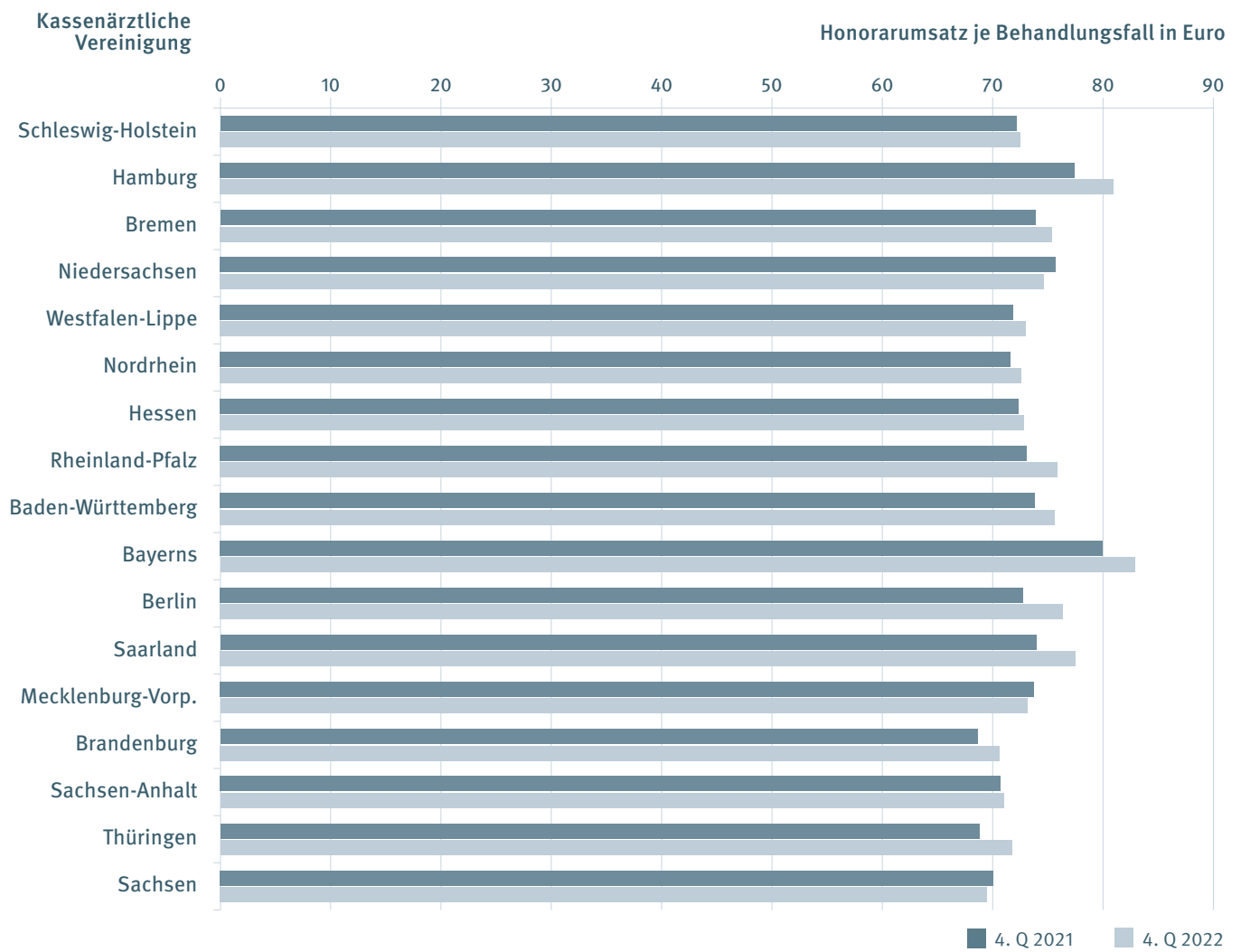
	Anzahl Ärzte (Köpfe)	Anzahl Ärzte (Teilnahmeumfang)	Honorarumsatz in Euro	Anzahl Behandlungsfälle	Anzahl Behandlungsfälle je Arzt	Honorarumsatz je Arzt in Euro	Honorarumsatz je Behandlungsfall in Euro
<b>Veränd.</b>	1,1%	0,0%	-0,9%	-2,7%	-3,8%	-2,0%	1,9%
<b>4. Q 2021</b>	172.361	148.158,00	10.584.274.266	143.539.190	833	61.408	73,74
<b>4. Q 2022</b>	174.254	148.166,75	10.488.953.207	139.601.948	801	60.193	75,13

TABELLE 1: HONORARUMSATZ 4. QUARTAL 2021 UND 4. QUARTAL 2022

Kassenärztliche Vereinigung	Honorarumsatz je Arzt in Euro		Veränderung		Honorarumsatz je Behandlungsfall in Euro		Veränderung	
	4. Q 2021	4. Q 2022	absolut	relativ	4. Q 2021	4. Q 2022	absolut	relativ
Schleswig-Holstein	61.301	59.096	-2.205	-3,6%	72,15	72,54	0,40	0,5%
Hamburg	59.684	58.525	-1.159	-1,9%	77,41	80,95	3,54	4,6%
Bremen	62.491	60.741	-1.750	-2,8%	73,86	75,37	1,50	2,0%
Niedersachsen	69.216	67.446	-1.770	-2,6%	75,69	74,64	-1,05	-1,4%
Westfalen-Lippe	64.454	63.640	-814	-1,3%	71,86	73,02	1,16	1,6%
Nordrhein	56.876	56.756	-121	-0,2%	71,64	72,59	0,95	1,3%
Hessen	53.386	52.326	-1.060	-2,0%	72,36	72,84	0,48	0,7%
Rheinland-Pfalz	61.399	60.943	-456	-0,7%	73,11	75,88	2,78	3,8%
Baden-Württemberg	57.968	55.793	-2.175	-3,8%	73,82	75,65	1,83	2,5%
Bayerns	61.372	60.931	-440	-0,7%	79,97	82,89	2,91	3,6%
Berlin	51.411	50.872	-539	-1,0%	72,78	76,37	3,59	4,9%
Saarland	58.682	59.471	789	1,3%	73,94	77,52	3,58	4,8%
Mecklenburg-Vorp.	71.978	68.272	-3.706	-5,1%	73,74	73,15	-0,60	-0,8%
Brandenburg	65.434	64.272	-1.162	-1,8%	68,62	70,65	2,03	3,0%
Sachsen-Anhalt	71.639	69.291	-2.348	-3,3%	70,72	71,01	0,28	0,4%
Thüringen	70.107	69.338	-769	-1,1%	68,79	71,73	2,94	4,3%
Sachsen	66.066	62.204	-3.862	-5,8%	70,07	69,50	-0,58	-0,8%
<b>Bund</b>	<b>61.408</b>	<b>60.193</b>	<b>-1.214</b>	<b>-2,0%</b>	<b>73,74</b>	<b>75,13</b>	<b>1,40</b>	<b>1,9%</b>

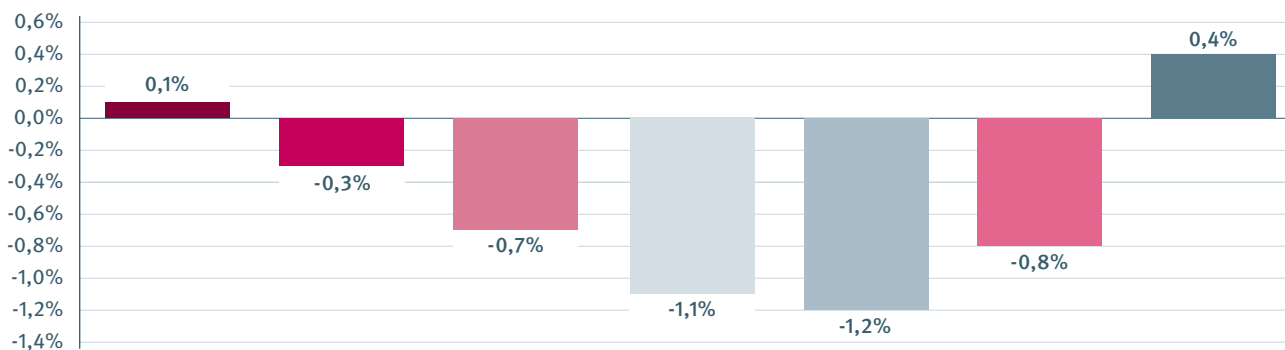
## 1.1.1 ALLE ÄRZTE/PSYCHOTHERAPEUTEN

DIAGRAMM 2: HONORARUMSATZ JE BEHANDLUNGSFALL IN EURO 4. QUARTAL 2021 UND 4. QUARTAL 2022



## 1.1.2 HAUSÄRZTLICHER VERSORGUNGSBEREICH

DIAGRAMM 3: VERÄNDERUNG DER KENNZAHLEN 4. QUARTAL 2021 UND 4. QUARTAL 2022



	Anzahl Ärzte (Köpfe)	Anzahl Ärzte (Teilnahmeumfang)	Honorarumsatz in Euro	Anzahl Behandlungsfälle	Anzahl Behandlungsfälle je Arzt	Honorarumsatz je Arzt in Euro	Honorarumsatz je Behandlungsfall in Euro
<b>Veränd.</b>	0,1%	-0,3%	-0,7%	-1,1%	-1,2%	-0,8%	0,4%
<b>4. Q 2021</b>	62.036	58.903,50	3.986.059.553	58.531.487	944	64.254	68,10
<b>4. Q 2022</b>	62.095	58.738,25	3.957.445.905	57.907.346	933	63.732	68,34

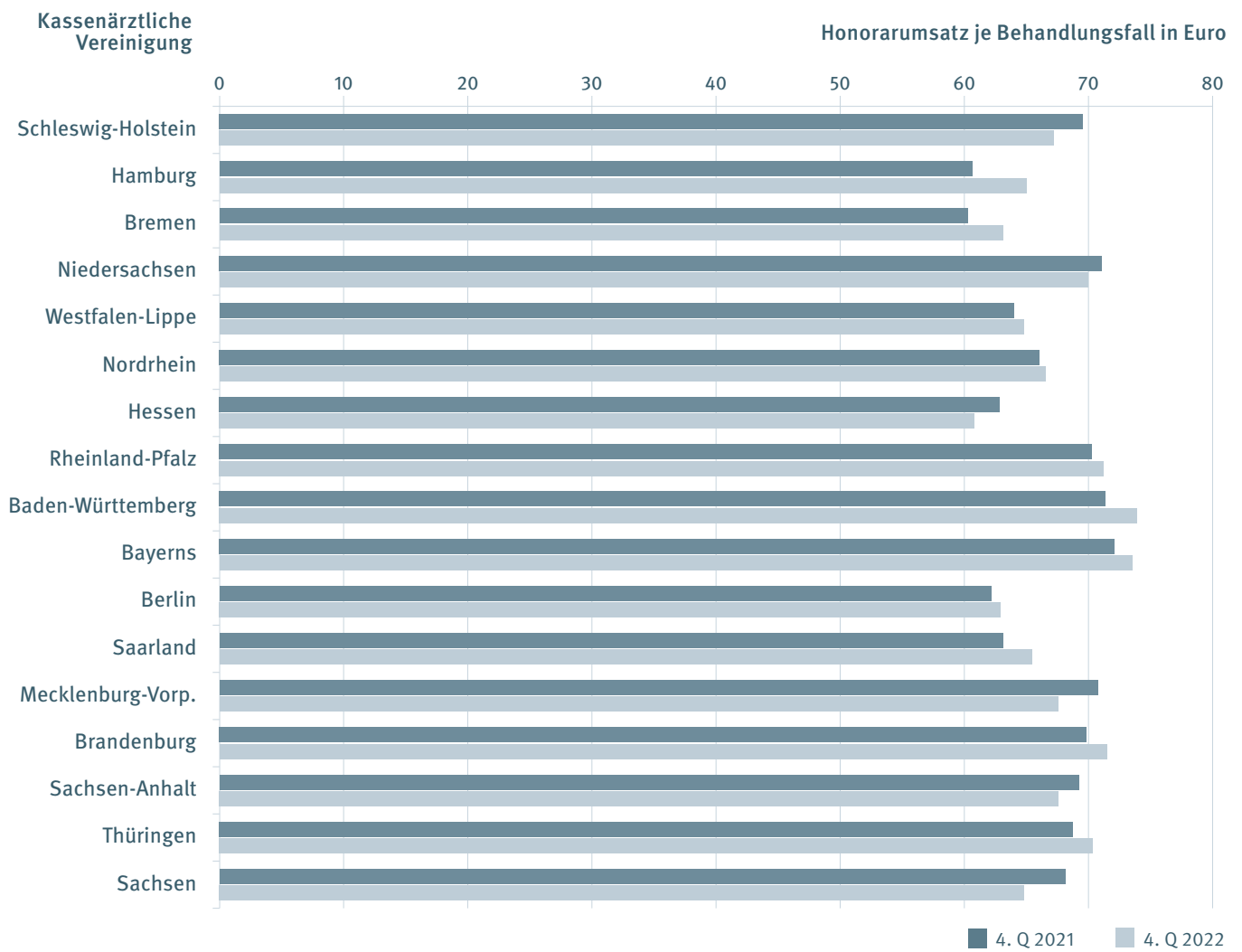
TABELLE 2: HONORARUMSATZ 4. QUARTAL 2021 UND 4. QUARTAL 2022

Kassenärztliche Vereinigung	Honorarumsatz je Arzt in Euro		Veränderung		Honorarumsatz je Behandlungsfall in Euro		Veränderung	
	4. Q 2021	4. Q 2022	absolut	relativ	4. Q 2021	4. Q 2022	absolut	relativ
Schleswig-Holstein	62.814	61.720	-1.094	-1,7%	69,55	67,23	-2,31	-3,3%
Hamburg	54.493	56.078	1.585	2,9%	60,63	64,99	4,37	7,2%
Bremen	60.841	63.620	2.779	4,6%	60,26	63,12	2,86	4,8%
Niedersachsen	74.776	73.356	-1.420	-1,9%	71,09	69,95	-1,14	-1,6%
Westfalen-Lippe	66.455	66.823	368	0,6%	64,00	64,76	0,75	1,2%
Nordrhein	61.572	61.888	316	0,5%	66,07	66,52	0,46	0,7%
Hessen	62.168	60.002	-2.166	-3,5%	62,86	60,81	-2,05	-3,3%
Rheinland-Pfalz	66.718	67.042	324	0,5%	70,28	71,23	0,95	1,4%
Baden-Württemberg	54.155	53.623	-532	-1,0%	71,37	73,92	2,54	3,6%
Bayerns	63.349	63.622	274	0,4%	72,11	73,51	1,40	1,9%
Berlin	54.486	54.409	-77	-0,1%	62,15	62,93	0,78	1,3%
Saarland	64.217	64.999	782	1,2%	63,10	65,45	2,35	3,7%
Mecklenburg-Vorp.	72.223	68.633	-3.589	-5,0%	70,75	67,54	-3,21	-4,5%
Brandenburg	72.407	73.851	1.443	2,0%	69,85	71,48	1,62	2,3%
Sachsen-Anhalt	77.965	75.347	-2.618	-3,4%	69,24	67,59	-1,65	-2,4%
Thüringen	71.862	73.012	1.151	1,6%	68,76	70,35	1,59	2,3%
Sachsen	70.681	65.724	-4.956	-7,0%	68,15	64,82	-3,32	-4,9%
<b>Bund</b>	<b>64.254</b>	<b>63.732</b>	<b>-522</b>	<b>-0,8%</b>	<b>68,10</b>	<b>68,34</b>	<b>0,24</b>	<b>0,4%</b>



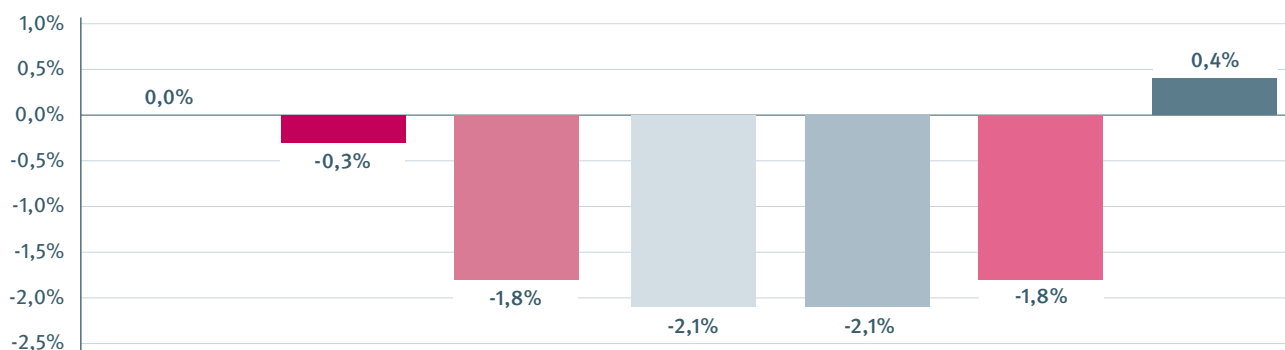
## 1.1.2 HAUSÄRZTLICHER VERSORGUNGSBEREICH

DIAGRAMM 4: HONORARUMSATZ JE BEHANDLUNGSFALL IN EURO 4. QUARTAL 2021 UND 4. QUARTAL 2022



## 1.1.2.1 ALLGEMEINMEDIZINER/HAUSÄRZTLICHE INTERNISTEN

DIAGRAMM 5: VERÄNDERUNG DER KENNZAHLEN 4. QUARTAL 2021 UND 4. QUARTAL 2022



	Anzahl Ärzte (Köpfe)	Anzahl Ärzte (Teilnahmeumfang)	Honorarumsatz in Euro	Anzahl Behandlungsfälle	Anzahl Behandlungsfälle je Arzt	Honorarumsatz je Arzt in Euro	Honorarumsatz je Behandlungsfall in Euro
Veränd.	0,0%	-0,3%	-1,8%	-2,1%	-2,1%	-1,8%	0,4%
4. Q 2021	54.558	52.253,50	3.479.636.993	51.093.861	937	63.779	68,10
4. Q 2022	54.552	52.073,00	3.417.902.079	50.005.412	917	62.654	68,35

TABELLE 3: HONORARUMSATZ 4. QUARTAL 2021 UND 4. QUARTAL 2022

Kassenärztliche Vereinigung	Honorarumsatz je Arzt in Euro		Veränderung		Honorarumsatz je Behandlungsfall in Euro		Veränderung	
	4. Q 2021	4. Q 2022	absolut	relativ	4. Q 2021	4. Q 2022	absolut	relativ
Schleswig-Holstein	62.093	60.611	-1.482	-2,4%	69,29	66,92	-2,37	-3,4%
Hamburg	54.053	55.025	972	1,8%	59,30	63,42	4,12	7,0%
Bremen	60.217	62.320	2.103	3,5%	59,30	61,57	2,28	3,8%
Niedersachsen	74.929	73.445	-1.484	-2,0%	71,14	70,21	-0,92	-1,3%
Westfalen-Lippe	65.482	65.016	-466	-0,7%	64,15	64,84	0,69	1,1%
Nordrhein	60.449	59.978	-472	-0,8%	66,88	67,30	0,41	0,6%
Hessen	61.080	58.435	-2.645	-4,3%	61,85	59,62	-2,23	-3,6%
Rheinland-Pfalz	67.207	67.219	12	0,0%	70,26	71,48	1,22	1,7%
Baden-Württemberg	52.779	51.619	-1.160	-2,2%	71,20	73,95	2,75	3,9%
Bayerns	62.440	62.053	-387	-0,6%	71,70	73,20	1,50	2,1%
Berlin	53.938	53.278	-660	-1,2%	61,53	62,28	0,76	1,2%
Saarland	64.532	64.639	107	0,2%	64,08	66,47	2,39	3,7%
Mecklenburg-Vorp.	73.408	68.954	-4.454	-6,1%	71,02	67,75	-3,27	-4,6%
Brandenburg	73.106	74.023	917	1,3%	70,54	72,07	1,54	2,2%
Sachsen-Anhalt	79.808	76.437	-3.372	-4,2%	70,33	68,57	-1,76	-2,5%
Thüringen	73.010	73.508	498	0,7%	69,11	70,76	1,66	2,4%
Sachsen	70.895	64.960	-5.935	-8,4%	68,51	65,13	-3,38	-4,9%
Bund	63.779	62.654	-1.125	-1,8%	68,10	68,35	0,25	0,4%

## 1.1.2.1 ALLGEMEINMEDIZINER/HAUSÄRZTLICHE INTERNISTEN

DIAGRAMM 6: HONORARUMSATZ JE BEHANDLUNGSFALL IN EURO 4. QUARTAL 2021 UND 4. QUARTAL 2022

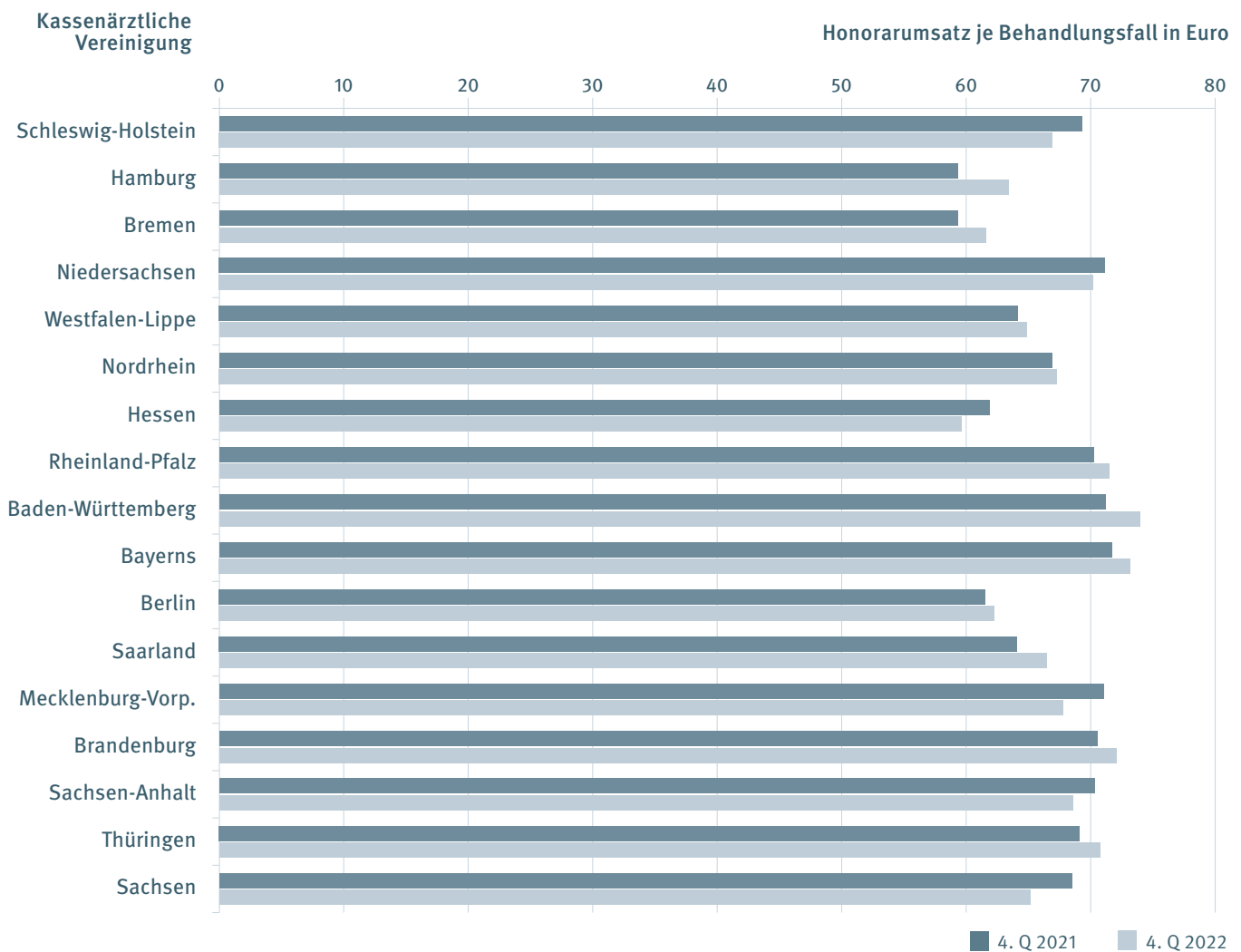
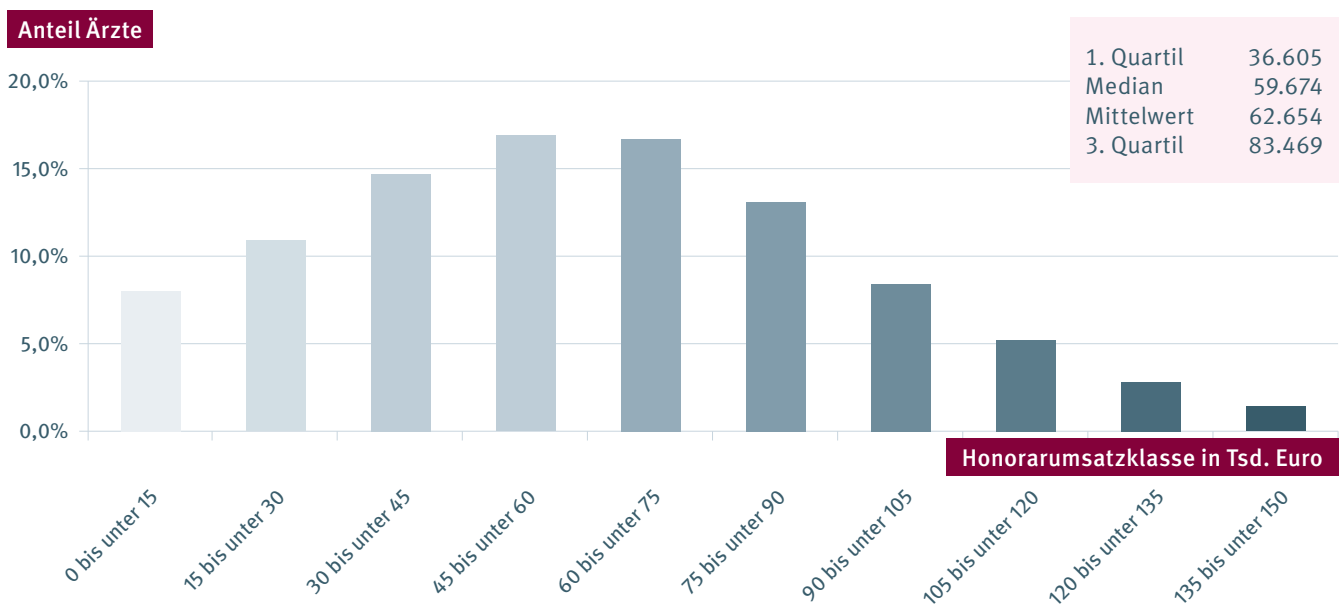
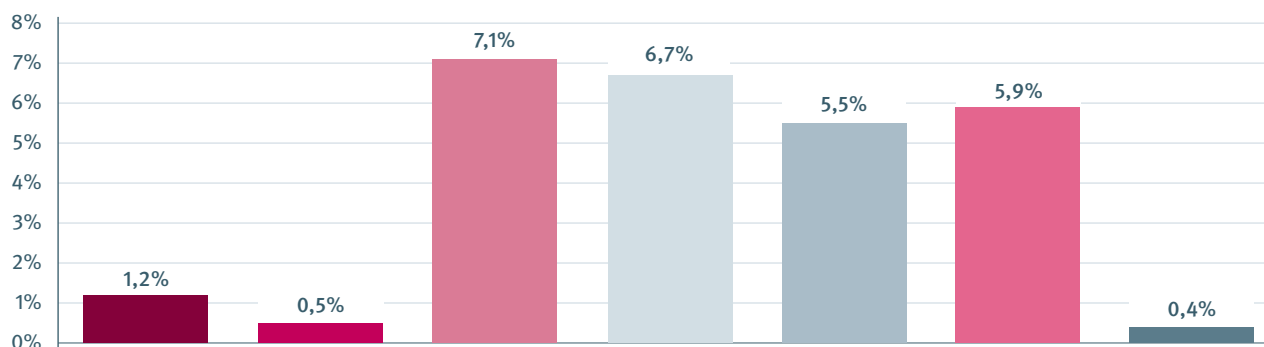


DIAGRAMM 7: HISTOGRAMM HONORARUMSATZ JE ARZT IN EURO 4. QUARTAL 2022



## 1.1.2.2 KINDER- UND JUGENDMEDIZIN

DIAGRAMM 8: VERÄNDERUNG DER KENNZAHLEN 4. QUARTAL 2021 UND 4. QUARTAL 2022



	Anzahl Ärzte (Köpfe)	Anzahl Ärzte (Teilnahmeumfang)	Honorarumsatz in Euro	Anzahl Behandlungsfälle	Anzahl Behandlungsfälle je Arzt	Honorarumsatz je Arzt in Euro	Honorarumsatz je Behandlungsfall in Euro
Veränd.	1,2%	0,5%	7,1%	6,7%	5,5%	5,9%	0,4%
4. Q 2021	7.285	6.496,00	489.911.067	7.309.282	1.003	67.249	67,03
4. Q 2022	7.371	6.530,00	524.750.864	7.799.864	1.058	71.191	67,28

TABELLE 4: HONORARUMSATZ 4. QUARTAL 2021 UND 4. QUARTAL 2022

Kassenärztliche Vereinigung	Honorarumsatz je Arzt in Euro		Veränderung		Honorarumsatz je Behandlungsfall in Euro		Veränderung	
	4. Q 2021	4. Q 2022	absolut	relativ	4. Q 2021	4. Q 2022	absolut	relativ
Schleswig-Holstein	68.597	70.572	1.975	2,9%	71,15	69,25	-1,89	-2,7%
Hamburg	57.201	62.086	4.885	8,5%	68,58	73,73	5,15	7,5%
Bremen	64.109	70.270	6.161	9,6%	65,50	71,26	5,76	8,8%
Niedersachsen	71.194	70.603	-590	-0,8%	68,47	65,40	-3,08	-4,5%
Westfalen-Lippe	73.889	79.900	6.011	8,1%	62,87	63,94	1,08	1,7%
Nordrhein	69.600	75.498	5.899	8,5%	61,00	62,09	1,09	1,8%
Hessen	69.659	71.117	1.458	2,1%	68,23	67,36	-0,86	-1,3%
Rheinland-Pfalz	62.849	65.867	3.018	4,8%	69,19	69,01	-0,18	-0,3%
Baden-Württemberg	62.287	66.015	3.728	6,0%	70,55	72,08	1,53	2,2%
Bayerns	70.232	75.671	5.439	7,7%	74,29	74,80	0,50	0,7%
Berlin	58.548	62.501	3.952	6,8%	65,08	65,45	0,37	0,6%
Saarland	61.864	68.078	6.214	10,0%	56,13	58,79	2,66	4,7%
Mecklenburg-Vorp.	63.849	67.008	3.159	4,9%	67,59	65,10	-2,49	-3,7%
Brandenburg	65.863	71.644	5.781	8,8%	62,61	65,37	2,76	4,4%
Sachsen-Anhalt	62.162	65.930	3.768	6,1%	59,15	58,95	-0,20	-0,3%
Thüringen	62.002	68.077	6.075	9,8%	64,57	65,99	1,41	2,2%
Sachsen	69.370	71.137	1.767	2,5%	65,62	62,84	-2,77	-4,2%
Bund	67.249	71.191	3.942	5,9%	67,03	67,28	0,25	0,4%

## 1.1.2.2 KINDER- UND JUGENDMEDIZIN

DIAGRAMM 9: HONORARUMSATZ JE BEHANDLUNGSFALL IN EURO 4. QUARTAL 2021 UND 4. QUARTAL 2022

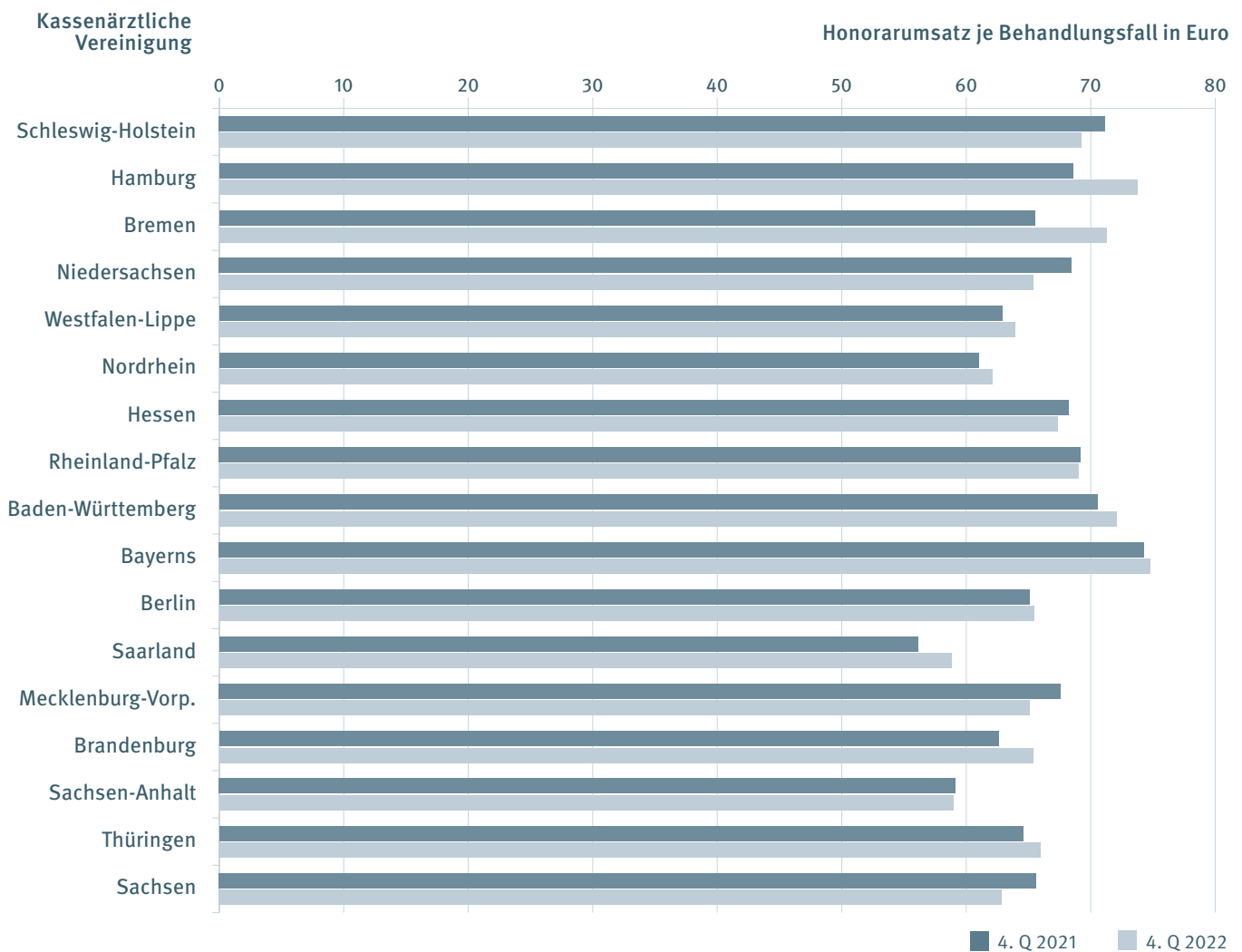
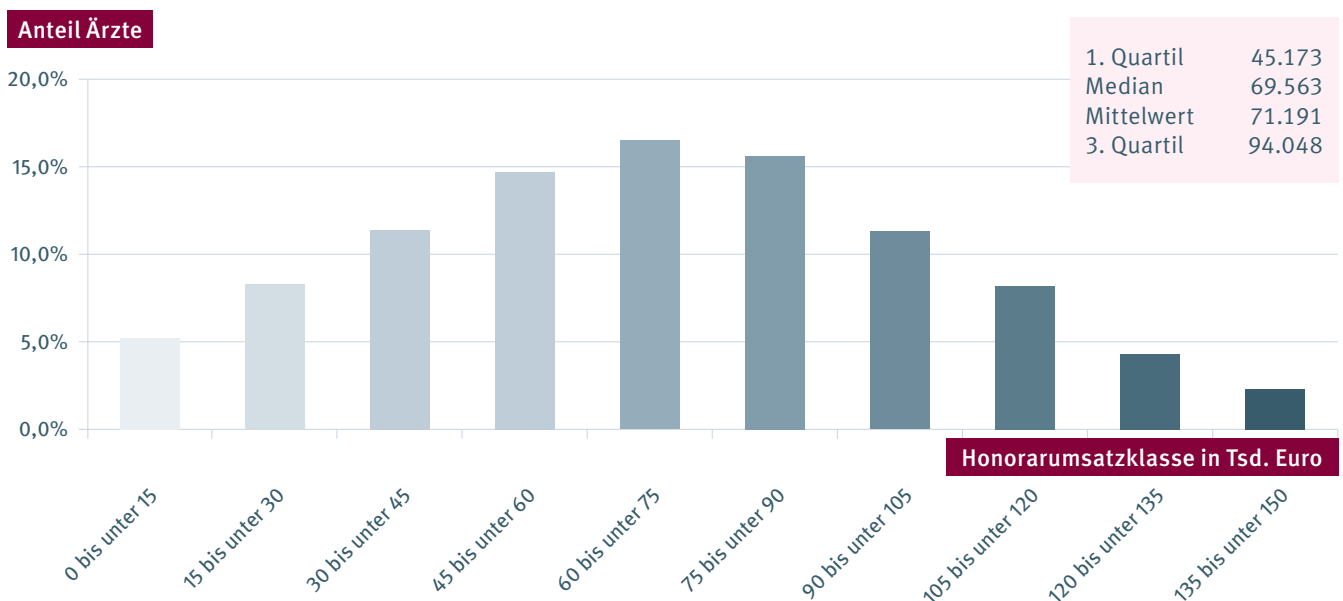
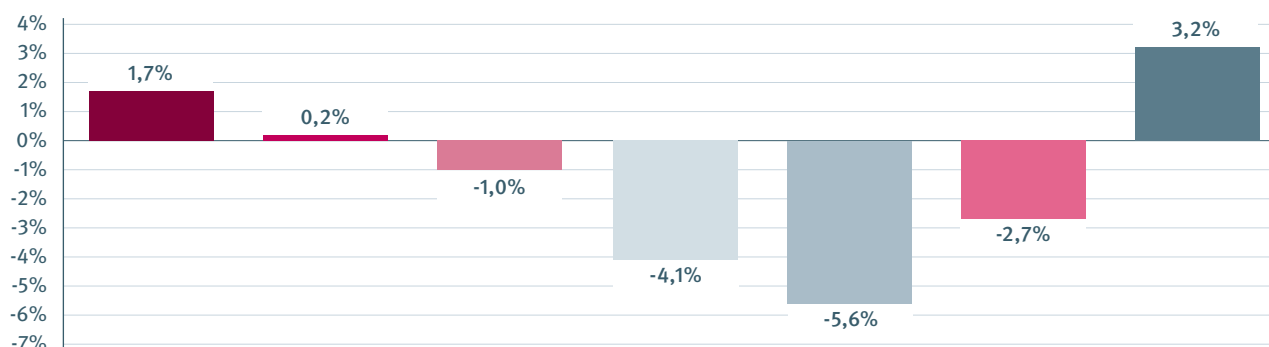


DIAGRAMM 10: HISTOGRAMM HONORARUMSATZ JE ARZT IN EURO 4. QUARTAL 2022



## 1.1.3 FACHÄRZTLICHER VERSORGUNGSBEREICH

DIAGRAMM 11: VERÄNDERUNG DER KENNZAHLEN 4. QUARTAL 2021 UND 4. QUARTAL 2022



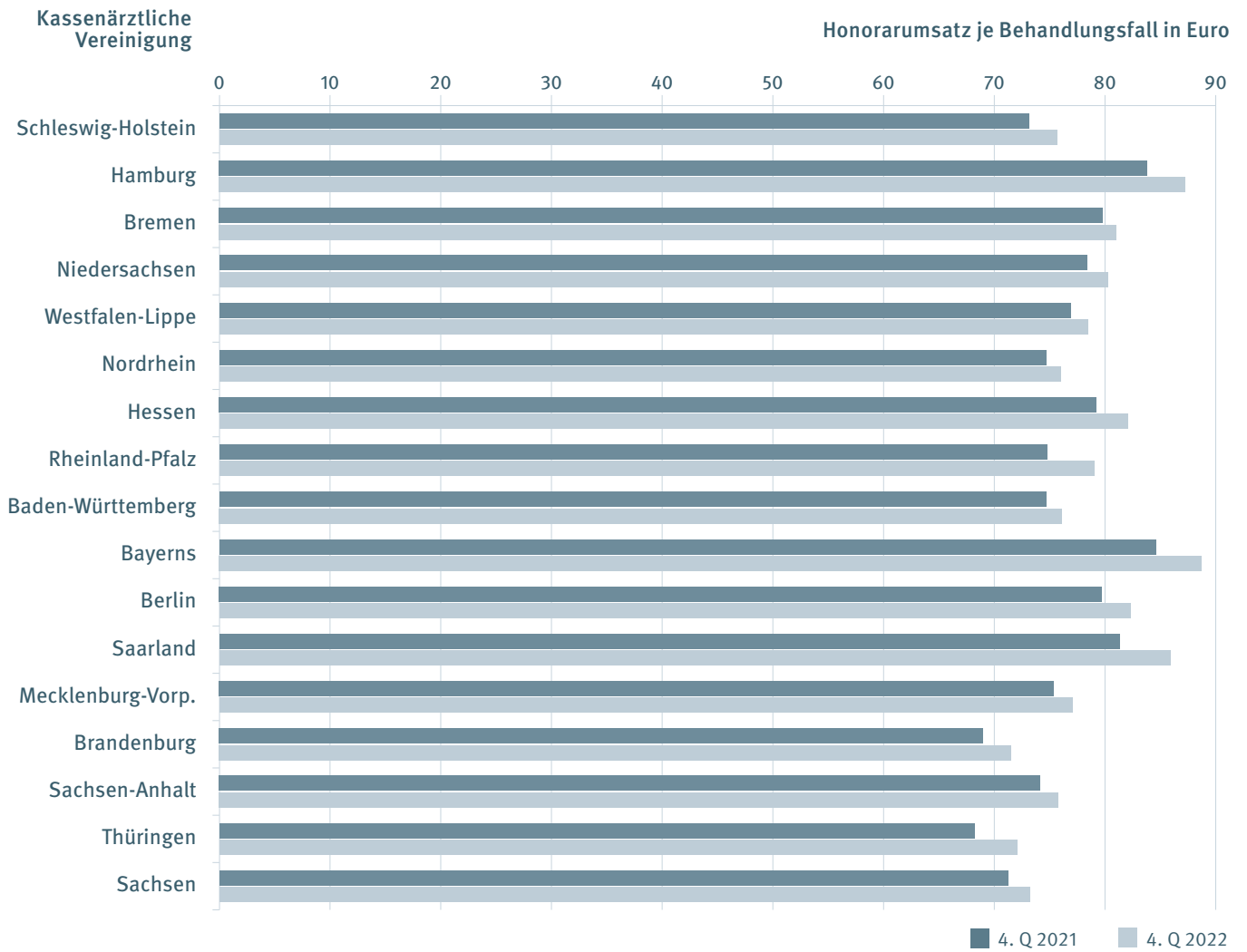
	Anzahl Ärzte (Köpfe)	Anzahl Ärzte (Teilnahmeumfang)	Honorarumsatz in Euro	Anzahl Behandlungsfälle	Anzahl Behandlungsfälle je Arzt	Honorarumsatz je Arzt in Euro	Honorarumsatz je Behandlungsfall in Euro
Veränd.	1,7%	0,2%	-1,0%	-4,1%	-5,6%	-2,7%	3,2%
4. Q 2021	109.747	88.824,50	6.571.906.138	85.193.499	776	59.882	77,14
4. Q 2022	111.586	89.007,50	6.504.702.809	81.735.601	732	58.293	79,58

TABELLE 5: HONORARUMSATZ 4. QUARTAL 2021 UND 4. QUARTAL 2022

Kassenärztliche Vereinigung	Honorarumsatz je Arzt in Euro		Veränderung		Honorarumsatz je Behandlungsfall in Euro		Veränderung	
	4. Q 2021	4. Q 2022	absolut	relativ	4. Q 2021	4. Q 2022	absolut	relativ
Schleswig-Holstein	60.604	57.701	-2.903	-4,8%	73,13	75,68	2,55	3,5%
Hamburg	62.299	60.019	-2.279	-3,7%	83,82	87,25	3,43	4,1%
Bremen	63.255	59.719	-3.535	-5,6%	79,81	81,03	1,22	1,5%
Niedersachsen	65.835	63.885	-1.950	-3,0%	78,39	80,23	1,84	2,3%
Westfalen-Lippe	63.402	61.892	-1.510	-2,4%	76,88	78,46	1,59	2,1%
Nordrhein	54.508	54.236	-273	-0,5%	74,69	75,99	1,30	1,7%
Hessen	49.045	48.505	-539	-1,1%	79,23	82,07	2,84	3,6%
Rheinland-Pfalz	58.160	57.285	-875	-1,5%	74,75	79,00	4,25	5,7%
Baden-Württemberg	60.350	57.226	-3.124	-5,2%	74,69	76,11	1,42	1,9%
Bayerns	60.332	59.495	-837	-1,4%	84,60	88,72	4,12	4,9%
Berlin	50.265	49.549	-716	-1,4%	79,71	82,31	2,60	3,3%
Saarland	55.713	56.549	836	1,5%	81,31	85,88	4,56	5,6%
Mecklenburg-Vorp.	71.930	68.140	-3.790	-5,3%	75,39	77,03	1,64	2,2%
Brandenburg	60.946	58.068	-2.879	-4,7%	68,98	71,54	2,56	3,7%
Sachsen-Anhalt	67.624	65.541	-2.083	-3,1%	74,14	75,79	1,65	2,2%
Thüringen	69.037	66.956	-2.081	-3,0%	68,19	72,05	3,86	5,7%
Sachsen	62.897	59.620	-3.277	-5,2%	71,26	73,21	1,95	2,7%
Bund	59.882	58.293	-1.589	-2,7%	77,14	79,58	2,44	3,2%

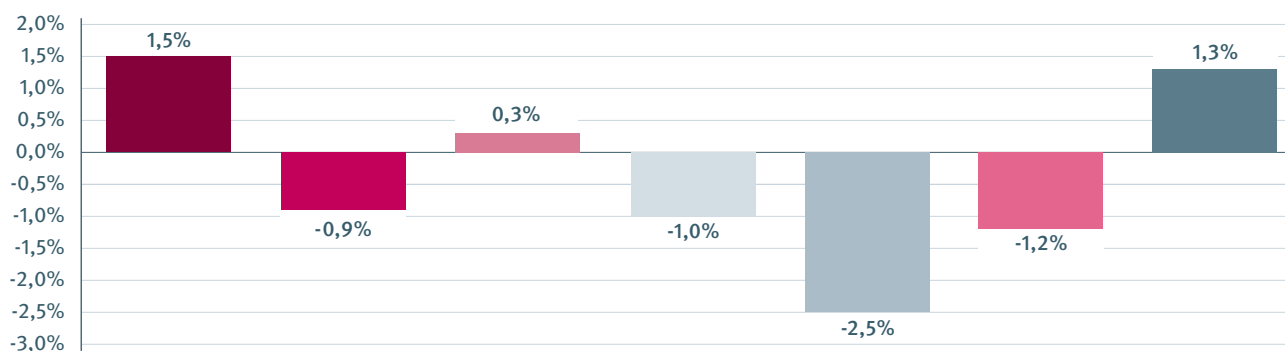
### 1.1.3 FACHÄRZTLICHER VERSORGUNGSBEREICH

DIAGRAMM 12: HONORARUMSATZ JE BEHANDLUNGSFALL IN EURO 4. QUARTAL 2021 UND 4. QUARTAL 2022



### 1.1.3.1 ANÄSTHESIOLOGIE

DIAGRAMM 13: VERÄNDERUNG DER KENNZAHLEN 4. QUARTAL 2021 UND 4. QUARTAL 2022



	Anzahl Ärzte (Köpfe)	Anzahl Ärzte (Teilnahmeumfang)	Honorarumsatz in Euro	Anzahl Behandlungsfälle	Anzahl Behandlungsfälle je Arzt	Honorarumsatz je Arzt in Euro	Honorarumsatz je Behandlungsfall in Euro
Veränd.	1,5%	-0,9%	0,3%	-1,0%	-2,5%	-1,2%	1,3%
4. Q 2021	3.362	2.753,75	142.616.345	782.771	233	42.420	182,19
4. Q 2022	3.413	2.728,00	142.978.315	774.625	227	41.892	184,58

TABELLE 6: HONORARUMSATZ 4. QUARTAL 2021 UND 4. QUARTAL 2022

Kassenärztliche Vereinigung	Honorarumsatz je Arzt in Euro		Veränderung		Honorarumsatz je Behandlungsfall in Euro		Veränderung	
	4. Q 2021	4. Q 2022	absolut	relativ	4. Q 2021	4. Q 2022	absolut	relativ
Schleswig-Holstein	37.564	34.810	-2.754	-7,3%	175,22	177,08	1,86	1,1%
Hamburg	32.285	31.994	-291	-0,9%	180,08	180,12	0,04	0,0%
Bremen	45.259	38.397	-6.862	-15,2%	192,38	193,03	0,64	0,3%
Niedersachsen	45.584	45.474	-111	-0,2%	181,21	181,40	0,19	0,1%
Westfalen-Lippe	50.734	52.019	1.285	2,5%	185,00	190,49	5,49	3,0%
Nordrhein	41.683	41.046	-637	-1,5%	178,86	180,54	1,68	0,9%
Hessen	40.777	40.597	-180	-0,4%	201,51	209,66	8,15	4,0%
Rheinland-Pfalz	35.575	36.597	1.022	2,9%	177,47	180,82	3,36	1,9%
Baden-Württemberg	43.311	42.362	-949	-2,2%	186,89	185,87	-1,02	-0,5%
Bayerns	38.025	37.329	-697	-1,8%	195,17	196,37	1,20	0,6%
Berlin	34.383	34.262	-121	-0,4%	166,99	175,26	8,27	5,0%
Saarland	43.337	45.085	1.748	4,0%	179,79	184,85	5,06	2,8%
Mecklenburg-Vorp.	57.249	52.744	-4.505	-7,9%	174,36	171,35	-3,02	-1,7%
Brandenburg	44.837	41.506	-3.331	-7,4%	151,40	147,63	-3,77	-2,5%
Sachsen-Anhalt	47.612	48.596	984	2,1%	171,30	178,09	6,79	4,0%
Thüringen	40.115	40.847	732	1,8%	166,14	168,42	2,28	1,4%
Sachsen	41.288	41.842	554	1,3%	155,08	159,17	4,09	2,6%
Bund	42.420	41.892	-528	-1,2%	182,19	184,58	2,38	1,3%



### 1.1.3.1 ANÄSTHESIOLOGIE

DIAGRAMM 14: HONORARUMSATZ JE BEHANDLUNGSFALL IN EURO 4. QUARTAL 2021 UND 4. QUARTAL 2022

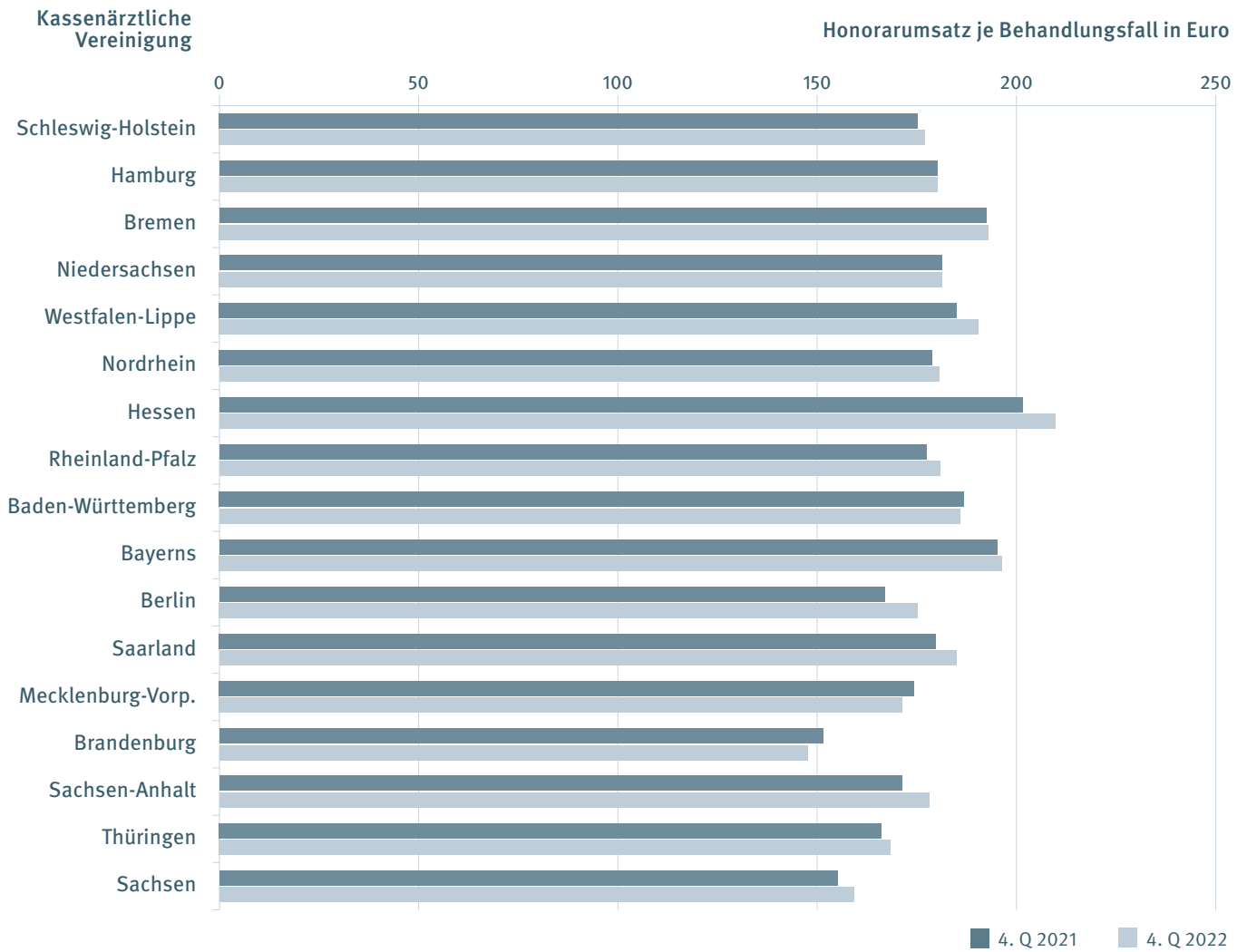
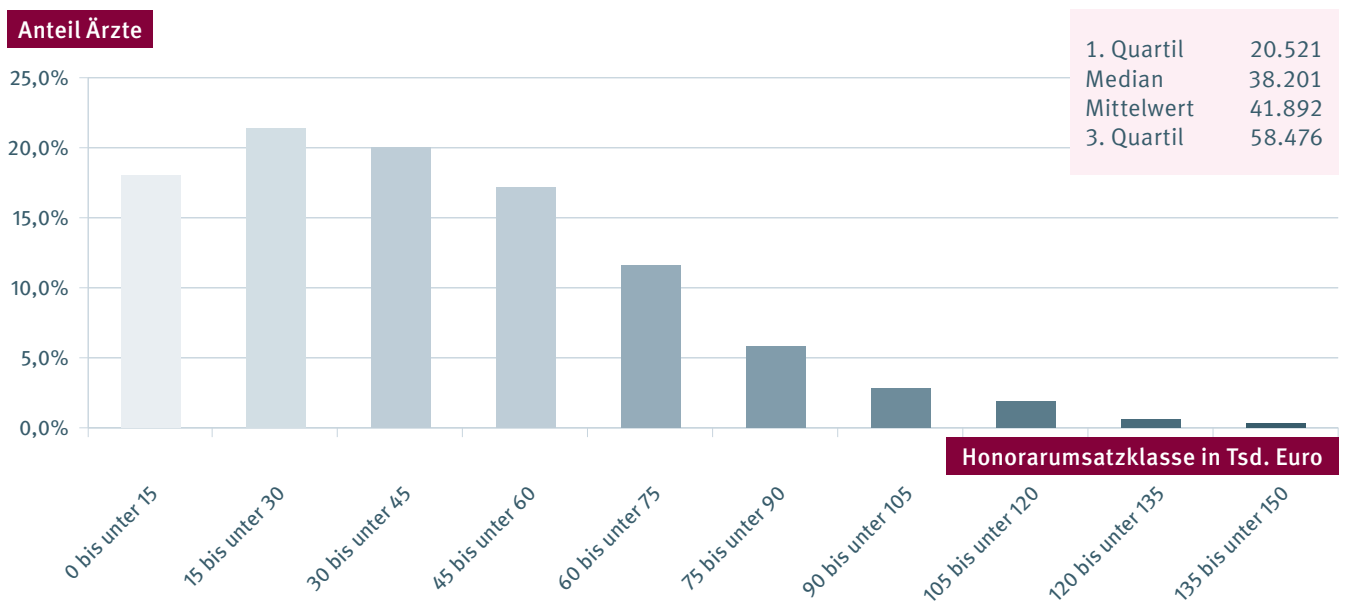
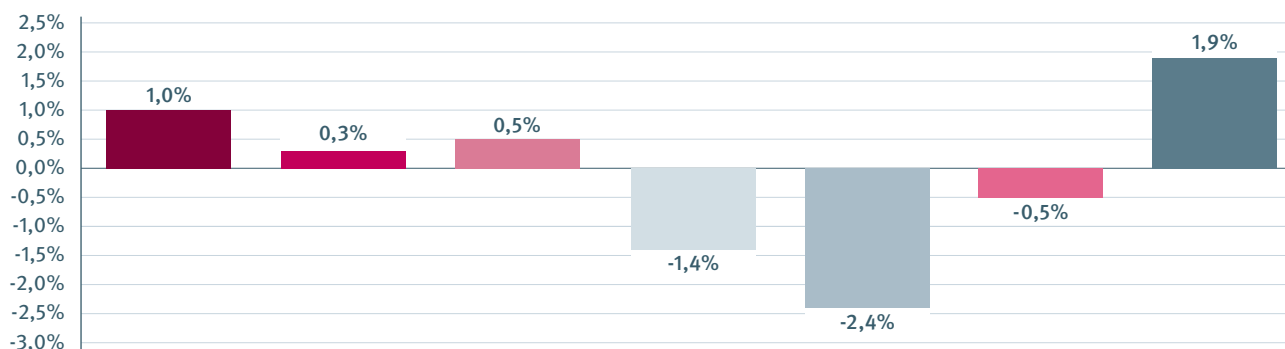


DIAGRAMM 15: HISTOGRAMM HONORARUMSATZ JE ARZT IN EURO 4. QUARTAL 2022



## 1.1.3.2 AUGENHEILKUNDE

DIAGRAMM 16: VERÄNDERUNG DER KENNZAHLEN 4. QUARTAL 2021 UND 4. QUARTAL 2022



	Anzahl Ärzte (Köpfe)	Anzahl Ärzte (Teilnahmeumfang)	Honorarumsatz in Euro	Anzahl Behandlungsfälle	Anzahl Behandlungsfälle je Arzt	Honorarumsatz je Arzt in Euro	Honorarumsatz je Behandlungsfall in Euro
Veränd.	1,0%	0,3%	0,5%	-1,4%	-2,4%	-0,5%	1,9%
4. Q 2021	6.236	5.500,75	451.455.819	7.172.690	1.150	72.395	62,94
4. Q 2022	6.289	5.517,00	453.529.941	7.069.832	1.123	72.012	64,15

TABELLE 7: HONORARUMSATZ 4. QUARTAL 2021 UND 4. QUARTAL 2022

Kassenärztliche Vereinigung	Honorarumsatz je Arzt in Euro		Veränderung		Honorarumsatz je Behandlungsfall in Euro		Veränderung	
	4. Q 2021	4. Q 2022	absolut	relativ	4. Q 2021	4. Q 2022	absolut	relativ
Schleswig-Holstein	58.118	57.214	-904	-1,6%	55,15	56,69	1,54	2,8%
Hamburg	70.600	66.895	-3.705	-5,2%	67,11	66,97	-0,14	-0,2%
Bremen	86.582	83.172	-3.410	-3,9%	87,73	87,42	-0,31	-0,4%
Niedersachsen	79.138	77.571	-1.567	-2,0%	65,95	67,68	1,74	2,6%
Westfalen-Lippe	69.624	69.903	280	0,4%	52,52	54,21	1,69	3,2%
Nordrhein	65.604	65.013	-591	-0,9%	64,76	65,36	0,60	0,9%
Hessen	56.893	56.773	-119	-0,2%	53,44	54,32	0,88	1,6%
Rheinland-Pfalz	71.273	69.900	-1.372	-1,9%	64,70	65,51	0,81	1,3%
Baden-Württemberg	68.128	67.145	-984	-1,4%	59,24	58,91	-0,33	-0,6%
Bayerns	73.770	76.706	2.937	4,0%	69,23	71,57	2,34	3,4%
Berlin	64.120	64.623	502	0,8%	63,66	66,00	2,34	3,7%
Saarland	54.649	58.613	3.964	7,3%	52,85	56,63	3,78	7,1%
Mecklenburg-Vorp.	78.016	75.239	-2.777	-3,6%	65,66	65,82	0,16	0,2%
Brandenburg	67.384	63.811	-3.573	-5,3%	57,66	58,15	0,48	0,8%
Sachsen-Anhalt	90.320	88.726	-1.594	-1,8%	67,91	70,82	2,92	4,3%
Thüringen	87.503	88.428	925	1,1%	64,08	68,36	4,28	6,7%
Sachsen	92.564	89.415	-3.148	-3,4%	72,95	72,21	-0,74	-1,0%
Bund	72.395	72.012	-383	-0,5%	62,94	64,15	1,21	1,9%

### 1.1.3.2 AUGENHEILKUNDE

DIAGRAMM 17: HONORARUMSATZ JE BEHANDLUNGSFALL IN EURO 4. QUARTAL 2021 UND 4. QUARTAL 2022

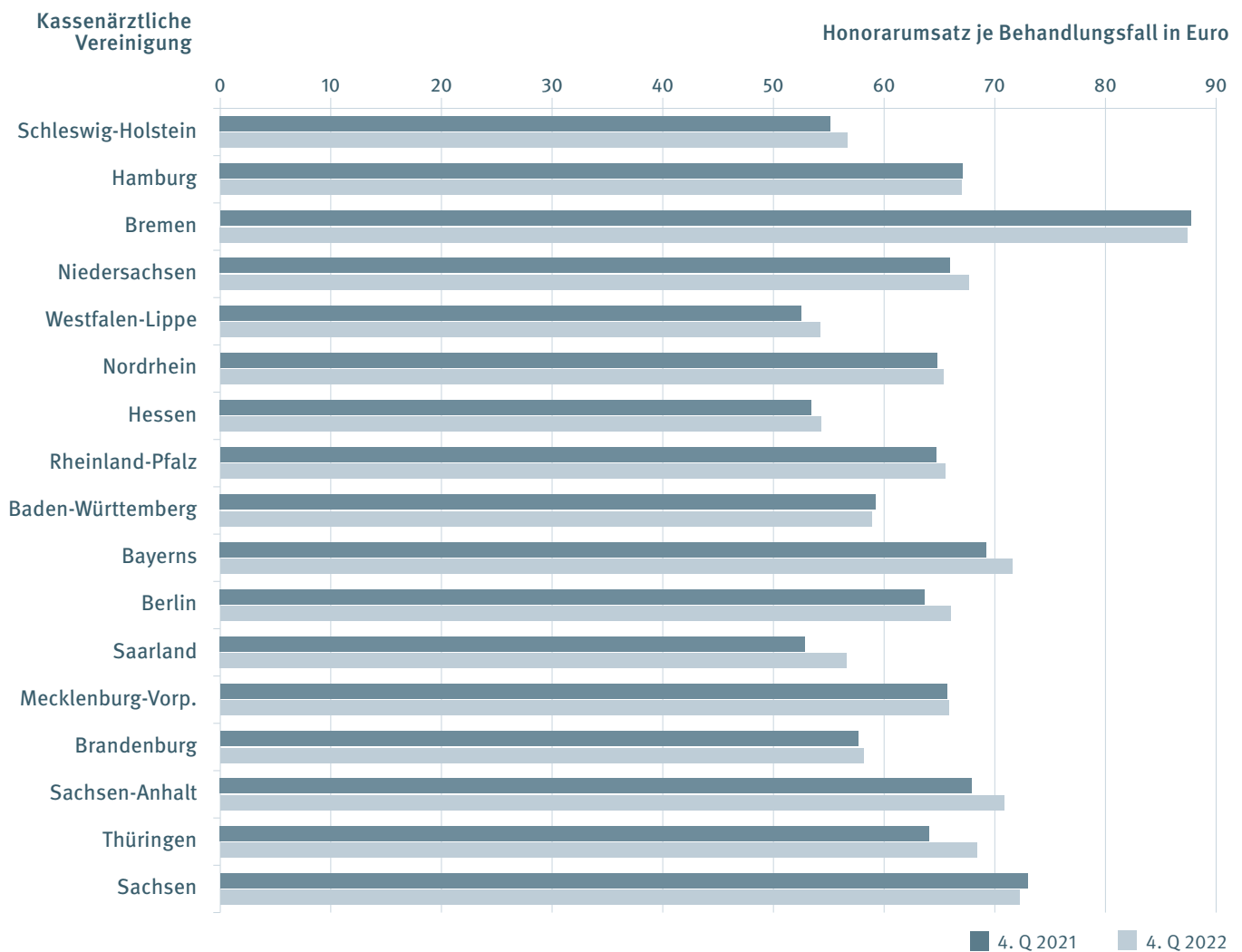
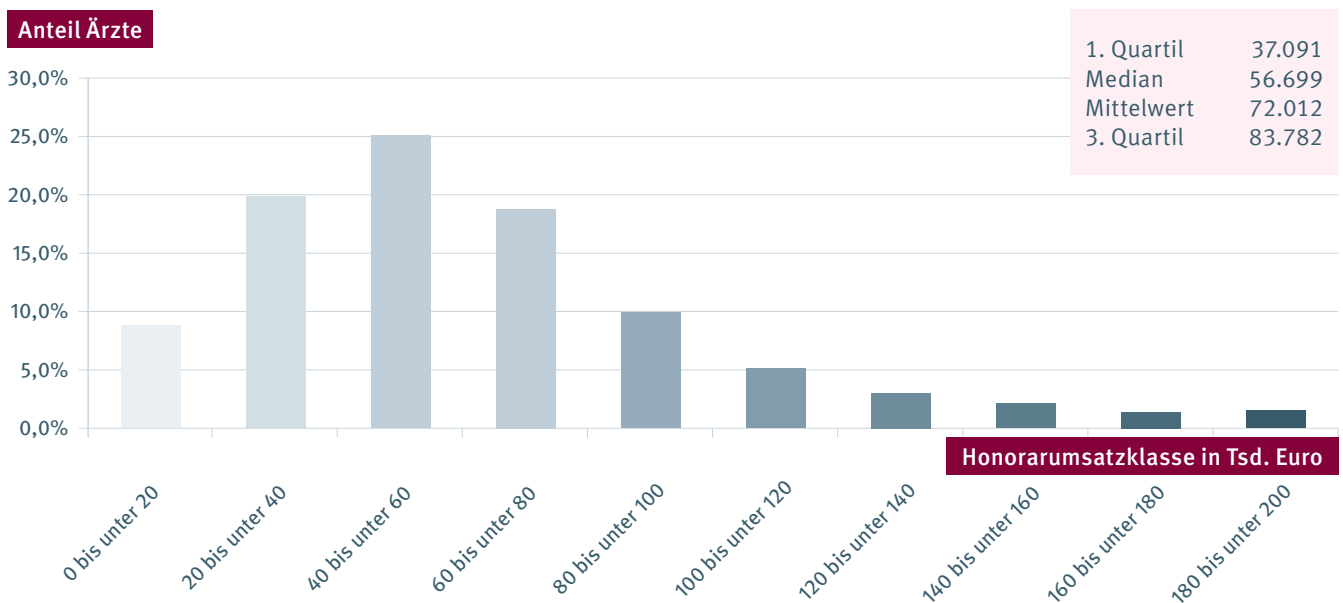
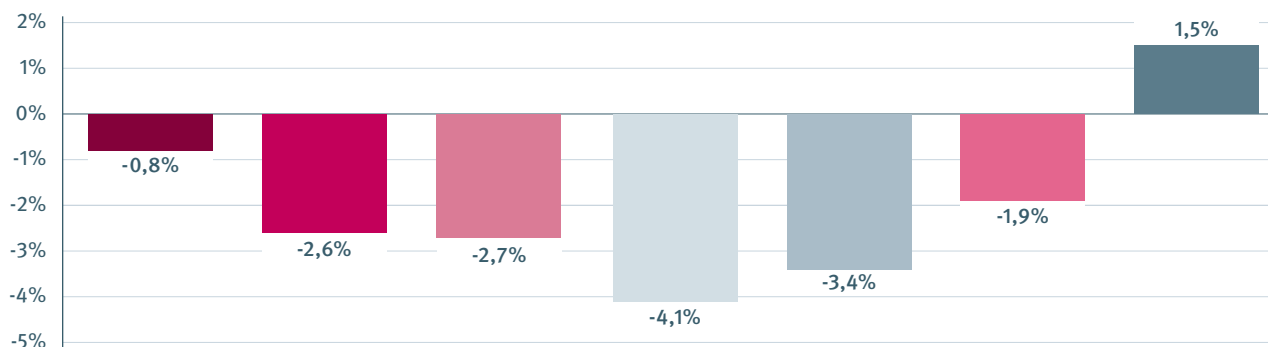


DIAGRAMM 18: HISTOGRAMM HONORARUMSATZ JE ARZT IN EURO 4. QUARTAL 2022



### 1.1.3.3 CHIRURGIE

DIAGRAMM 19: VERÄNDERUNG DER KENNZAHLEN 4. QUARTAL 2021 UND 4. QUARTAL 2022



	Anzahl Ärzte (Köpfe)	Anzahl Ärzte (Teilnahmeumfang)	Honorarumsatz in Euro	Anzahl Behandlungsfälle	Anzahl Behandlungsfälle je Arzt	Honorarumsatz je Arzt in Euro	Honorarumsatz je Behandlungsfall in Euro
Veränd.	-0,8%	-2,6%	-2,7%	-4,1%	-3,4%	-1,9%	1,5%
4. Q 2021	4.580	3.580,50	242.005.256	3.016.173	659	52.840	80,24
4. Q 2022	4.543	3.488,50	235.435.401	2.891.326	636	51.824	81,43

TABELLE 8: HONORARUMSATZ 4. QUARTAL 2021 UND 4. QUARTAL 2022

Kassenärztliche Vereinigung	Honorarumsatz je Arzt in Euro		Veränderung		Honorarumsatz je Behandlungsfall in Euro		Veränderung	
	4. Q 2021	4. Q 2022	absolut	relativ	4. Q 2021	4. Q 2022	absolut	relativ
Schleswig-Holstein	52.324	52.168	-157	-0,3%	82,60	87,27	4,67	5,7%
Hamburg	54.548	48.955	-5.593	-10,3%	79,35	79,61	0,25	0,3%
Bremen	50.956	55.475	4.519	8,9%	78,31	81,34	3,04	3,9%
Niedersachsen	55.827	55.643	-184	-0,3%	76,48	77,97	1,49	2,0%
Westfalen-Lippe	65.709	65.337	-372	-0,6%	82,29	83,64	1,35	1,6%
Nordrhein	56.218	56.091	-127	-0,2%	79,33	80,25	0,92	1,2%
Hessen	52.971	50.716	-2.255	-4,3%	97,52	99,29	1,77	1,8%
Rheinland-Pfalz	42.545	41.569	-976	-2,3%	69,93	71,29	1,37	2,0%
Baden-Württemberg	61.751	58.029	-3.722	-6,0%	80,63	80,16	-0,47	-0,6%
Bayerns	49.008	47.995	-1.012	-2,1%	87,50	87,68	0,17	0,2%
Berlin	46.165	45.549	-616	-1,3%	67,93	69,45	1,52	2,2%
Saarland	61.516	61.309	-206	-0,3%	81,77	86,32	4,55	5,6%
Mecklenburg-Vorp.	60.294	59.579	-715	-1,2%	81,57	82,51	0,94	1,1%
Brandenburg	40.545	39.243	-1.302	-3,2%	67,36	68,44	1,08	1,6%
Sachsen-Anhalt	44.396	45.524	1.128	2,5%	77,60	79,23	1,63	2,1%
Thüringen	43.473	46.458	2.985	6,9%	73,77	82,19	8,42	11,4%
Sachsen	43.205	42.695	-510	-1,2%	74,37	74,43	0,06	0,1%
Bund	52.840	51.824	-1.016	-1,9%	80,24	81,43	1,19	1,5%

### 1.1.3.3 CHIRURGIE

DIAGRAMM 20: HONORARUMSATZ JE BEHANDLUNGSFALL IN EURO 4. QUARTAL 2021 UND 4. QUARTAL 2022

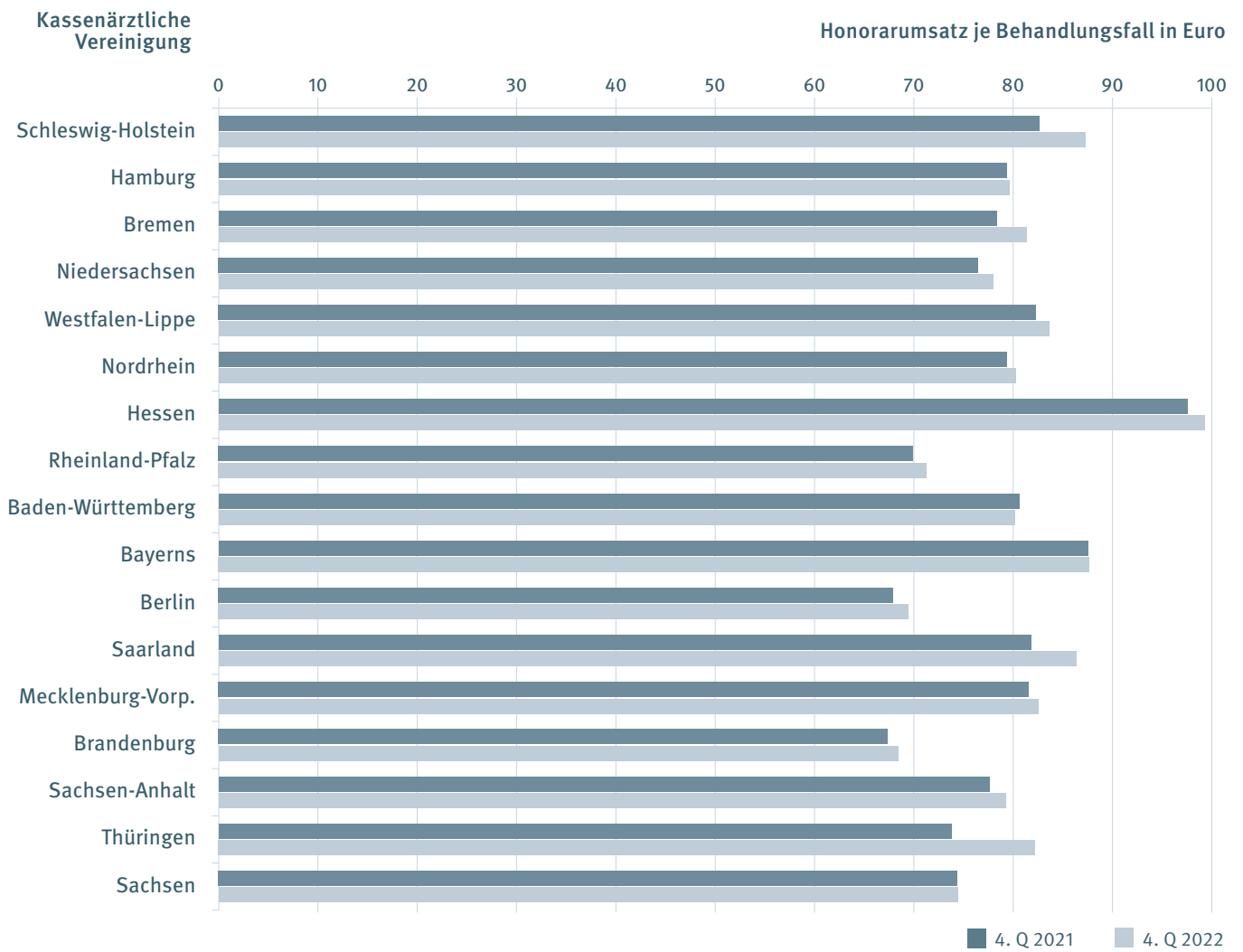
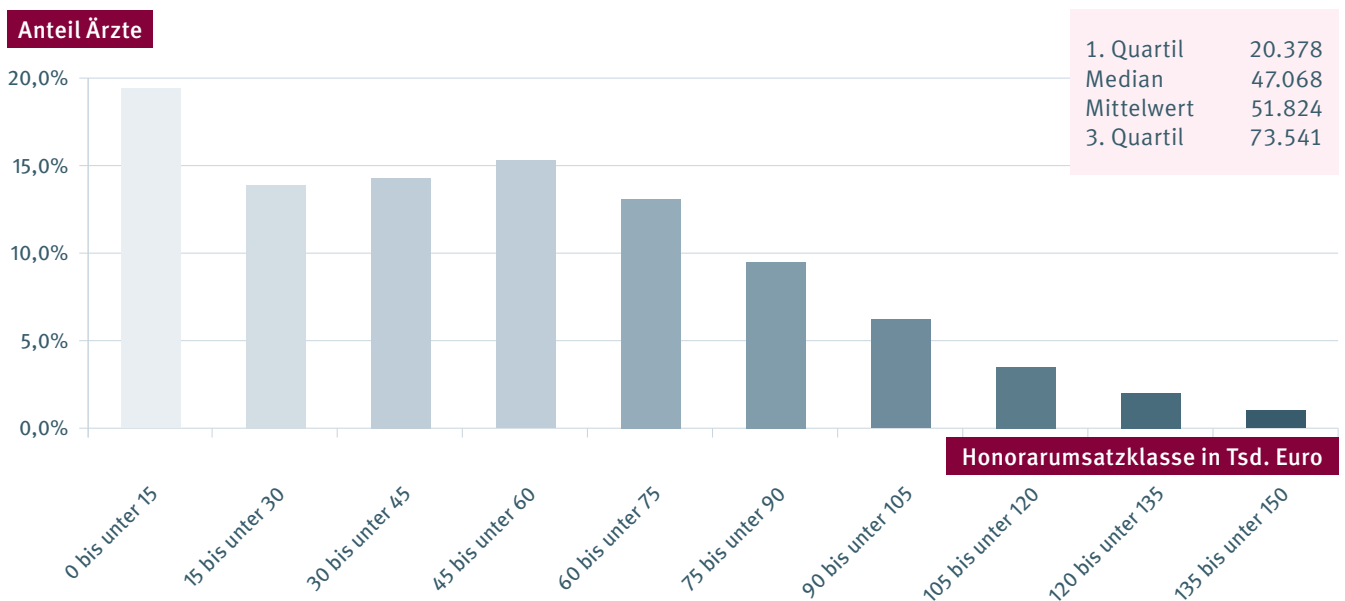
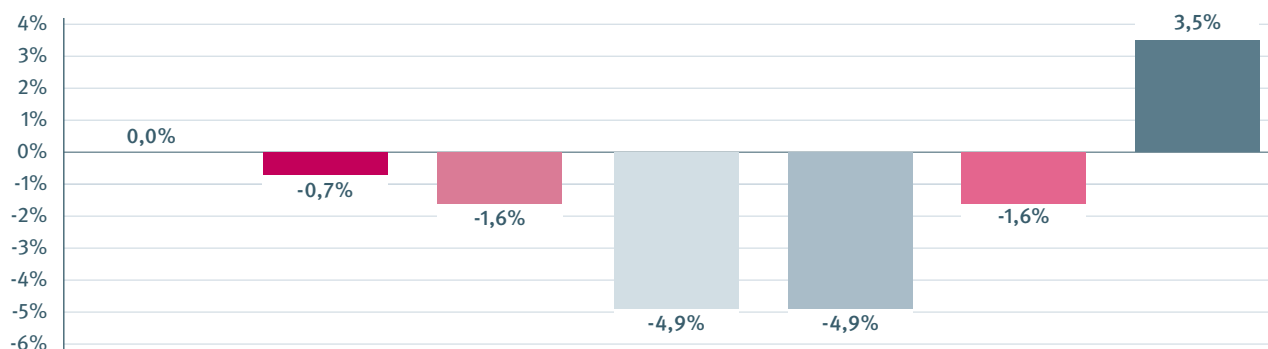


DIAGRAMM 21: HISTOGRAMM HONORARUMSATZ JE ARZT IN EURO 4. QUARTAL 2022



## 1.1.3.4 GYNÄKOLOGIE

DIAGRAMM 22: VERÄNDERUNG DER KENNZAHLEN 4. QUARTAL 2021 UND 4. QUARTAL 2022



	Anzahl Ärzte (Köpfe)	Anzahl Ärzte (Teilnahmeumfang)	Honorarumsatz in Euro	Anzahl Behandlungsfälle	Anzahl Behandlungsfälle je Arzt	Honorarumsatz je Arzt in Euro	Honorarumsatz je Behandlungsfall in Euro
Veränd.	0,0%	-0,7%	-1,6%	-4,9%	-4,9%	-1,6%	3,5%
4. Q 2021	11.510	10.136,50	602.491.169	10.607.471	922	52.345	56,80
4. Q 2022	11.508	10.067,50	592.863.765	10.084.902	876	51.518	58,79

TABELLE 9: HONORARUMSATZ 4. QUARTAL 2021 UND 4. QUARTAL 2022

Kassenärztliche Vereinigung	Honorarumsatz je Arzt in Euro		Veränderung		Honorarumsatz je Behandlungsfall in Euro		Veränderung	
	4. Q 2021	4. Q 2022	absolut	relativ	4. Q 2021	4. Q 2022	absolut	relativ
Schleswig-Holstein	54.888	53.619	-1.269	-2,3%	53,62	55,69	2,08	3,9%
Hamburg	52.106	50.882	-1.224	-2,3%	70,48	71,46	0,97	1,4%
Bremen	54.675	54.173	-502	-0,9%	64,25	65,78	1,53	2,4%
Niedersachsen	57.849	56.832	-1.017	-1,8%	54,53	59,31	4,78	8,8%
Westfalen-Lippe	56.299	55.144	-1.155	-2,1%	58,12	58,50	0,39	0,7%
Nordrhein	45.281	44.800	-480	-1,1%	51,97	53,88	1,92	3,7%
Hessen	48.776	48.054	-722	-1,5%	55,92	58,99	3,07	5,5%
Rheinland-Pfalz	48.652	47.767	-884	-1,8%	55,88	56,97	1,08	1,9%
Baden-Württemberg	56.277	54.221	-2.056	-3,7%	57,43	57,48	0,05	0,1%
Bayerns	52.399	52.489	89	0,2%	58,04	61,38	3,34	5,8%
Berlin	49.667	49.635	-32	-0,1%	65,21	68,86	3,65	5,6%
Saarland	51.509	53.440	1.931	3,7%	55,42	59,81	4,40	7,9%
Mecklenburg-Vorp.	56.049	54.392	-1.657	-3,0%	60,81	61,67	0,86	1,4%
Brandenburg	48.046	48.019	-28	-0,1%	54,54	56,00	1,46	2,7%
Sachsen-Anhalt	49.143	48.502	-641	-1,3%	51,83	53,09	1,26	2,4%
Thüringen	51.128	53.048	1.920	3,8%	54,55	58,38	3,83	7,0%
Sachsen	52.114	48.434	-3.680	-7,1%	55,89	54,46	-1,43	-2,6%
Bund	52.345	51.518	-827	-1,6%	56,80	58,79	1,99	3,5%

## 1.1.3.4 GYNÄKOLOGIE

DIAGRAMM 23: HONORARUMSATZ JE BEHANDLUNGSFALL IN EURO 4. QUARTAL 2021 UND 4. QUARTAL 2022

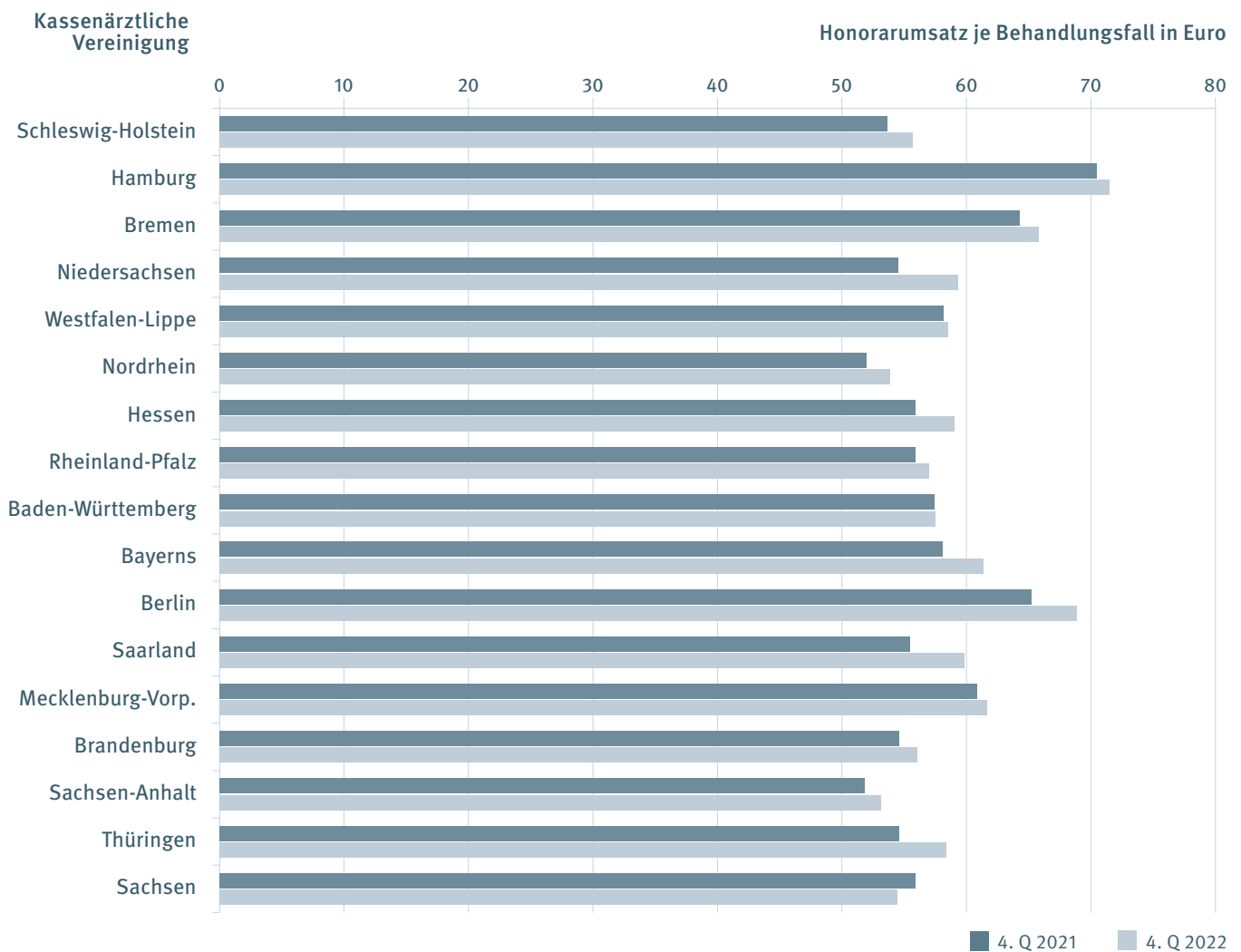
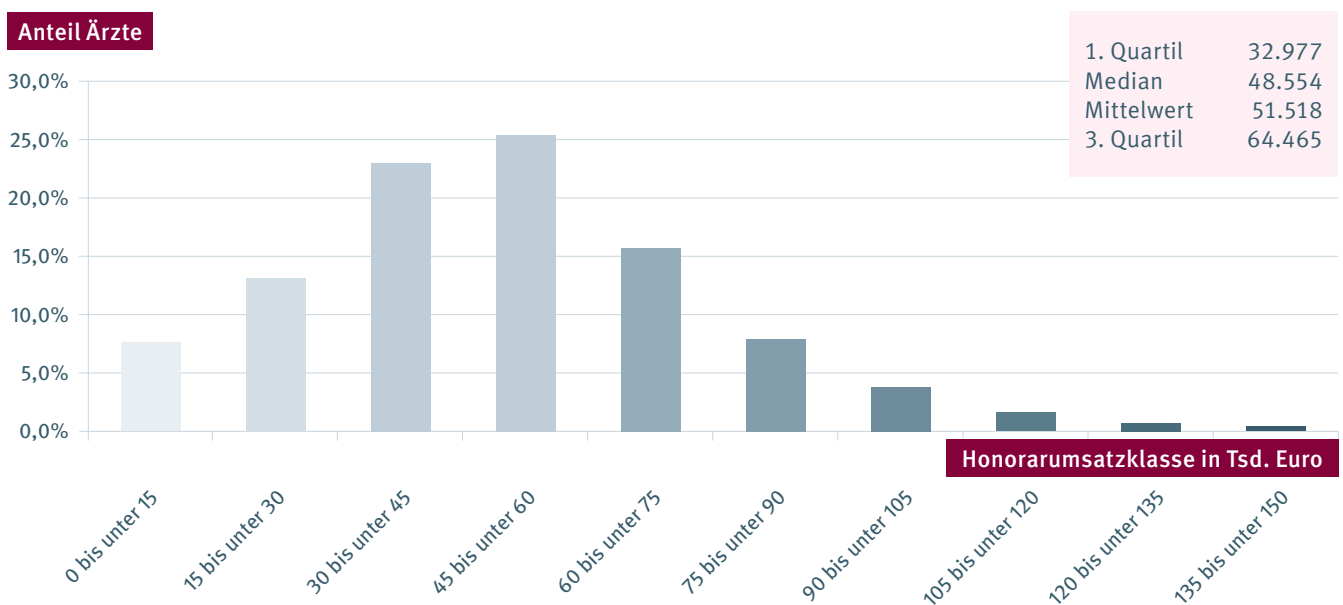
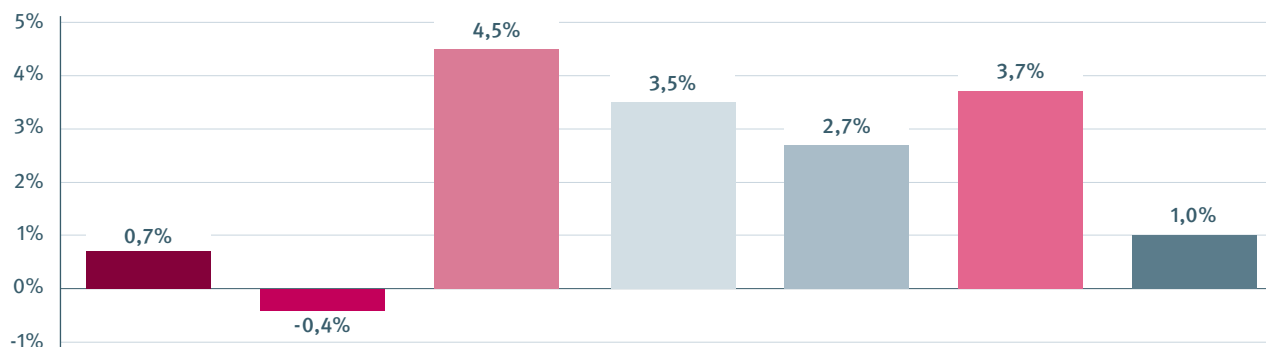


DIAGRAMM 24: HISTOGRAMM HONORARUMSATZ JE ARZT IN EURO 4. QUARTAL 2022



### 1.1.3.5 HALS-NASEN-OHREN-HEILKUNDE

DIAGRAMM 25: VERÄNDERUNG DER KENNZAHLEN 4. QUARTAL 2021 UND 4. QUARTAL 2022



	Anzahl Ärzte (Köpfe)	Anzahl Ärzte (Teilnahmeumfang)	Honorarumsatz in Euro	Anzahl Behandlungsfälle	Anzahl Behandlungsfälle je Arzt	Honorarumsatz je Arzt in Euro	Honorarumsatz je Behandlungsfall in Euro
Veränd.	0,7%	-0,4%	4,5%	3,5%	2,7%	3,7%	1,0%
4. Q 2021	4.174	3.864,75	258.303.556	5.138.407	1.231	61.884	50,27
4. Q 2022	4.204	3.851,00	269.878.937	5.317.421	1.265	64.196	50,75

TABELLE 10: HONORARUMSATZ 4. QUARTAL 2021 UND 4. QUARTAL 2022

Kassenärztliche Vereinigung	Honorarumsatz je Arzt in Euro		Veränderung		Honorarumsatz je Behandlungsfall in Euro		Veränderung	
	4. Q 2021	4. Q 2022	absolut	relativ	4. Q 2021	4. Q 2022	absolut	relativ
Schleswig-Holstein	66.406	67.942	1.536	2,3%	54,96	56,05	1,09	2,0%
Hamburg	68.982	71.090	2.108	3,1%	57,82	57,32	-0,50	-0,9%
Bremen	57.394	58.542	1.149	2,0%	48,76	47,54	-1,22	-2,5%
Niedersachsen	65.416	67.560	2.144	3,3%	48,23	49,33	1,10	2,3%
Westfalen-Lippe	68.401	71.199	2.798	4,1%	46,21	46,77	0,56	1,2%
Nordrhein	56.011	60.506	4.495	8,0%	45,19	46,27	1,09	2,4%
Hessen	58.602	61.277	2.675	4,6%	50,69	52,23	1,53	3,0%
Rheinland-Pfalz	58.496	59.628	1.132	1,9%	51,00	50,46	-0,55	-1,1%
Baden-Württemberg	65.539	65.324	-215	-0,3%	51,63	49,97	-1,65	-3,2%
Bayerns	64.636	67.106	2.470	3,8%	56,78	57,09	0,31	0,6%
Berlin	53.147	57.354	4.207	7,9%	50,02	51,33	1,31	2,6%
Saarland	52.441	57.890	5.449	10,4%	46,91	49,45	2,54	5,4%
Mecklenburg-Vorp.	59.799	60.386	587	1,0%	51,51	51,74	0,23	0,4%
Brandenburg	60.683	60.280	-403	-0,7%	47,80	49,07	1,27	2,7%
Sachsen-Anhalt	64.208	63.777	-431	-0,7%	47,45	48,59	1,14	2,4%
Thüringen	50.819	57.375	6.556	12,9%	47,48	50,71	3,23	6,8%
Sachsen	57.830	58.622	791	1,4%	52,10	51,22	-0,88	-1,7%
<b>Bund</b>	<b>61.884</b>	<b>64.196</b>	<b>2.312</b>	<b>3,7%</b>	<b>50,27</b>	<b>50,75</b>	<b>0,48</b>	<b>1,0%</b>



### 1.1.3.5 HALS-NASEN-OHREN-HEILKUNDE

DIAGRAMM 26: HONORARUMSATZ JE BEHANDLUNGSFALL IN EURO 4. QUARTAL 2021 UND 4. QUARTAL 2022

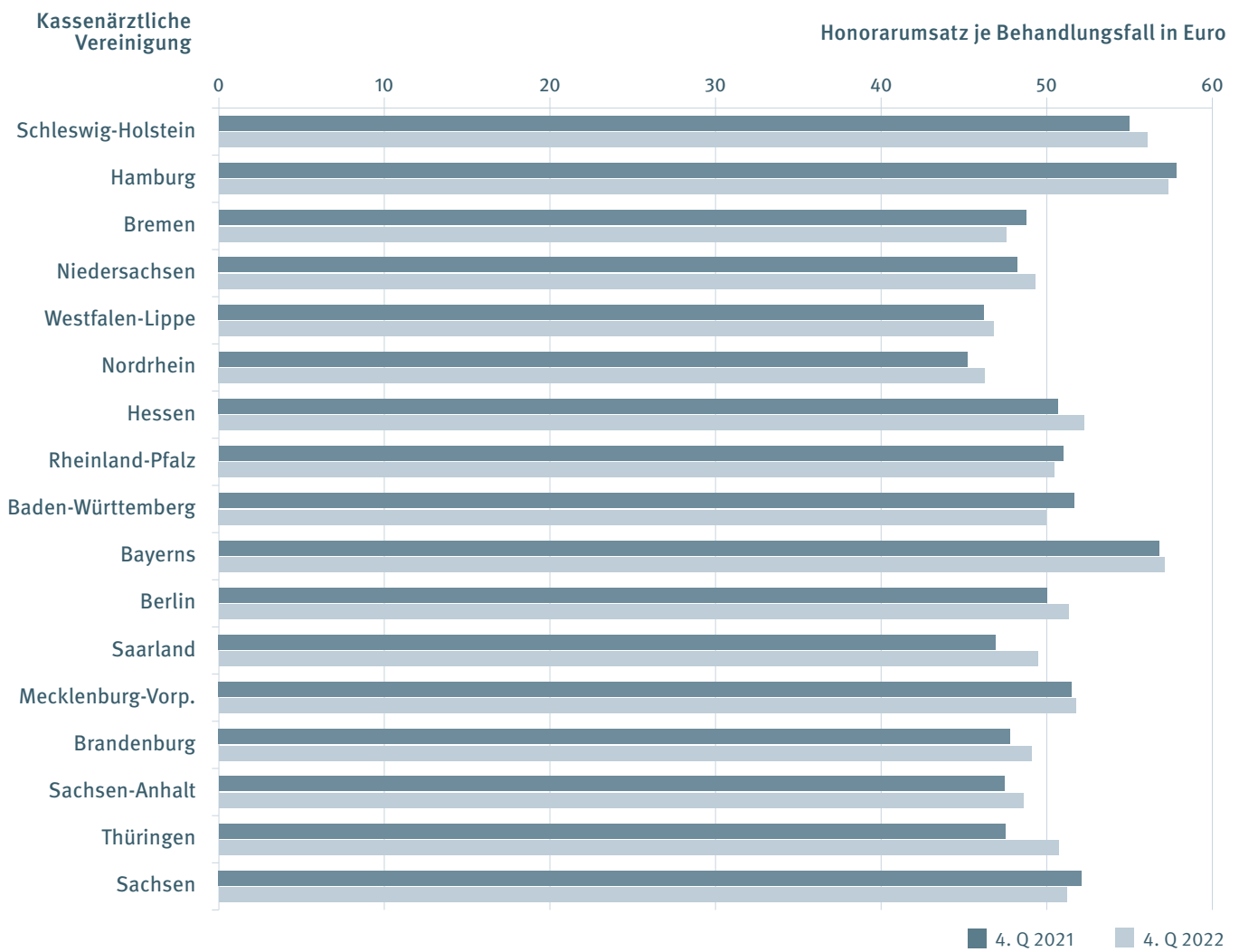
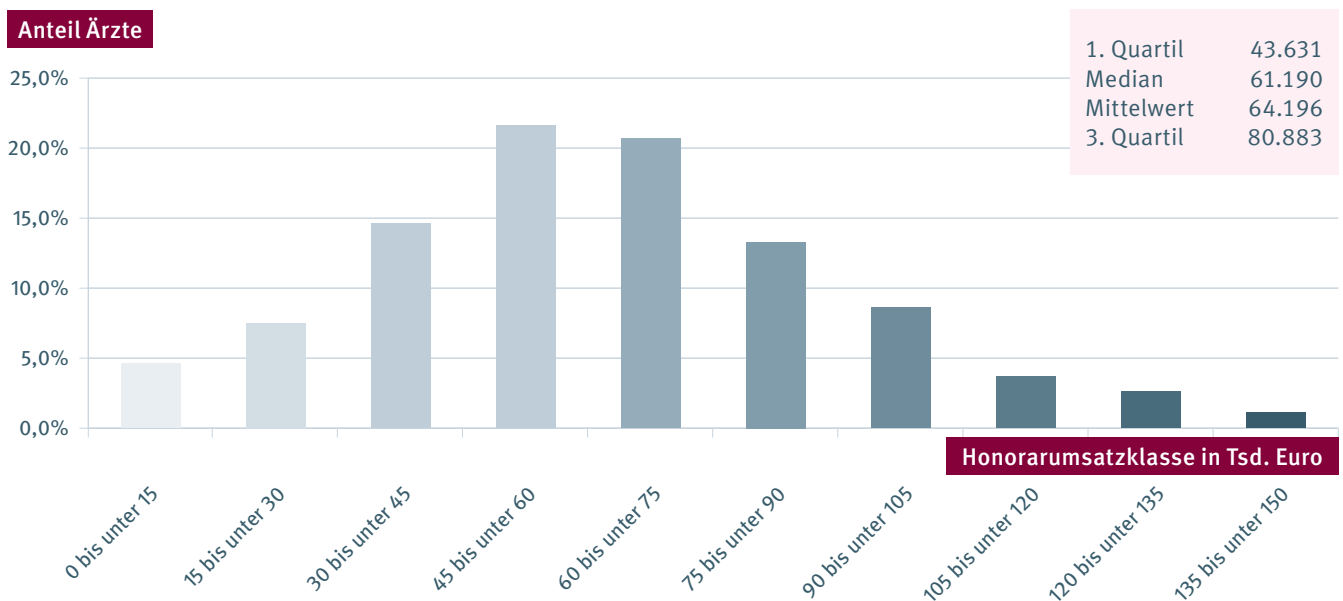
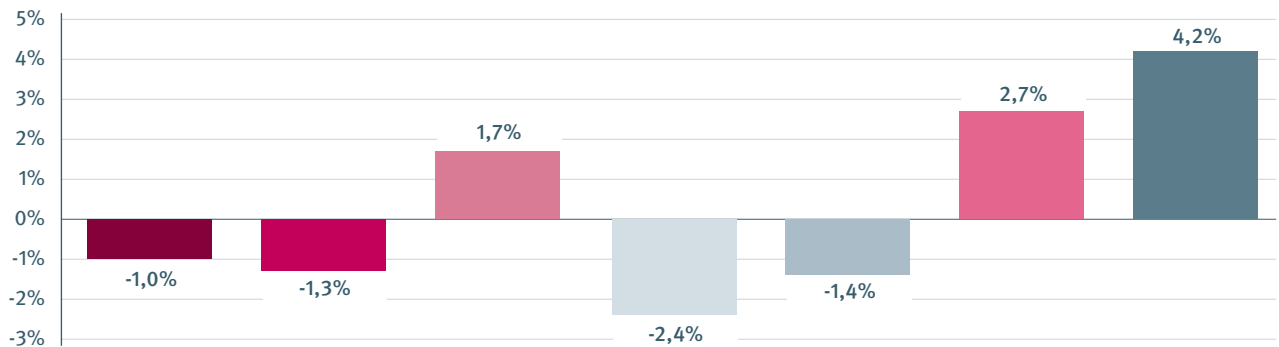


DIAGRAMM 27: HISTOGRAMM HONORARUMSATZ JE ARZT IN EURO 4. QUARTAL 2022



## 1.1.3.6 DERMATOLOGIE

DIAGRAMM 28: VERÄNDERUNG DER KENNZAHLEN 4. QUARTAL 2021 UND 4. QUARTAL 2022



	Anzahl Ärzte (Köpfe)	Anzahl Ärzte (Teilnahmeumfang)	Honorarumsatz in Euro	Anzahl Behandlungsfälle	Anzahl Behandlungsfälle je Arzt	Honorarumsatz je Arzt in Euro	Honorarumsatz je Behandlungsfall in Euro
Veränd.	-1,0%	-1,3%	1,7%	-2,4%	-1,4%	2,7%	4,2%
4. Q 2021	3.841	3.456,75	222.113.086	5.098.781	1.327	57.827	43,56
4. Q 2022	3.803	3.412,00	225.861.497	4.978.028	1.309	59.390	45,37

TABELLE 11: HONORARUMSATZ 4. QUARTAL 2021 UND 4. QUARTAL 2022

Kassenärztliche Vereinigung	Honorarumsatz je Arzt in Euro		Veränderung		Honorarumsatz je Behandlungsfall in Euro		Veränderung	
	4. Q 2021	4. Q 2022	absolut	relativ	4. Q 2021	4. Q 2022	absolut	relativ
Schleswig-Holstein	52.535	52.968	433	0,8%	43,76	45,75	1,99	4,5%
Hamburg	61.404	60.924	-480	-0,8%	45,79	46,24	0,45	1,0%
Bremen	63.065	54.945	-8.119	-12,9%	40,14	39,36	-0,79	-2,0%
Niedersachsen	60.119	60.535	416	0,7%	42,55	44,66	2,11	5,0%
Westfalen-Lippe	61.500	63.725	2.226	3,6%	41,33	42,87	1,54	3,7%
Nordrhein	54.897	56.551	1.653	3,0%	42,39	44,11	1,72	4,1%
Hessen	59.076	60.149	1.073	1,8%	45,62	46,58	0,96	2,1%
Rheinland-Pfalz	45.034	46.738	1.705	3,8%	41,84	42,93	1,09	2,6%
Baden-Württemberg	62.328	64.373	2.045	3,3%	46,97	48,66	1,69	3,6%
Bayerns	59.011	62.676	3.665	6,2%	47,55	50,58	3,03	6,4%
Berlin	45.705	48.016	2.311	5,1%	38,12	39,85	1,73	4,5%
Saarland	54.146	54.120	-26	0,0%	39,04	40,90	1,86	4,8%
Mecklenburg-Vorp.	61.351	59.191	-2.160	-3,5%	42,67	42,97	0,30	0,7%
Brandenburg	56.744	53.885	-2.859	-5,0%	36,87	39,17	2,30	6,2%
Sachsen-Anhalt	56.421	55.314	-1.107	-2,0%	41,55	42,10	0,55	1,3%
Thüringen	49.605	54.797	5.193	10,5%	38,26	43,01	4,75	12,4%
Sachsen	65.893	65.342	-551	-0,8%	43,91	45,05	1,14	2,6%
Bund	57.827	59.390	1.563	2,7%	43,56	45,37	1,81	4,2%

### 1.1.3.6 DERMATOLOGIE

DIAGRAMM 29: HONORARUMSATZ JE BEHANDLUNGSFALL IN EURO 4. QUARTAL 2021 UND 4. QUARTAL 2022

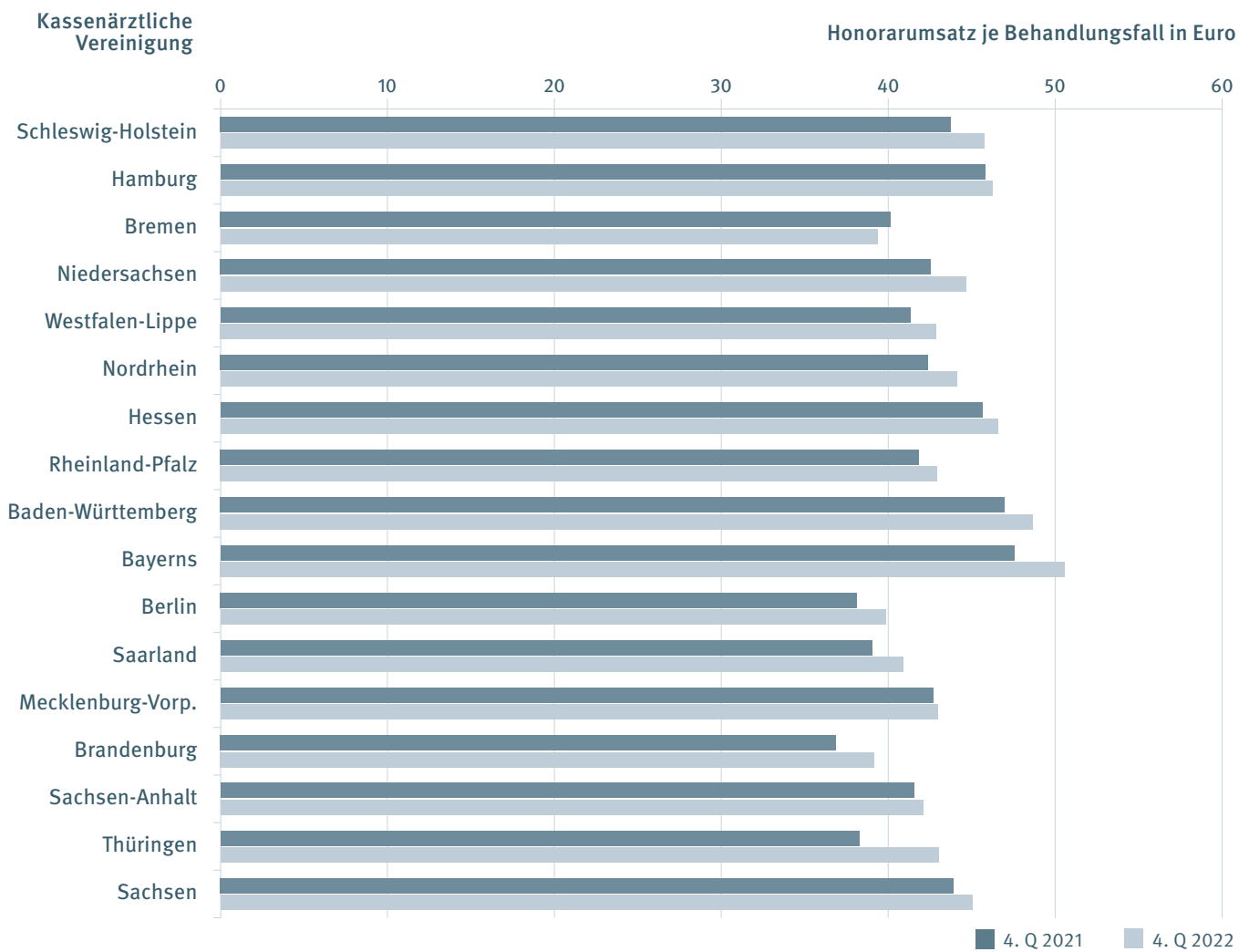
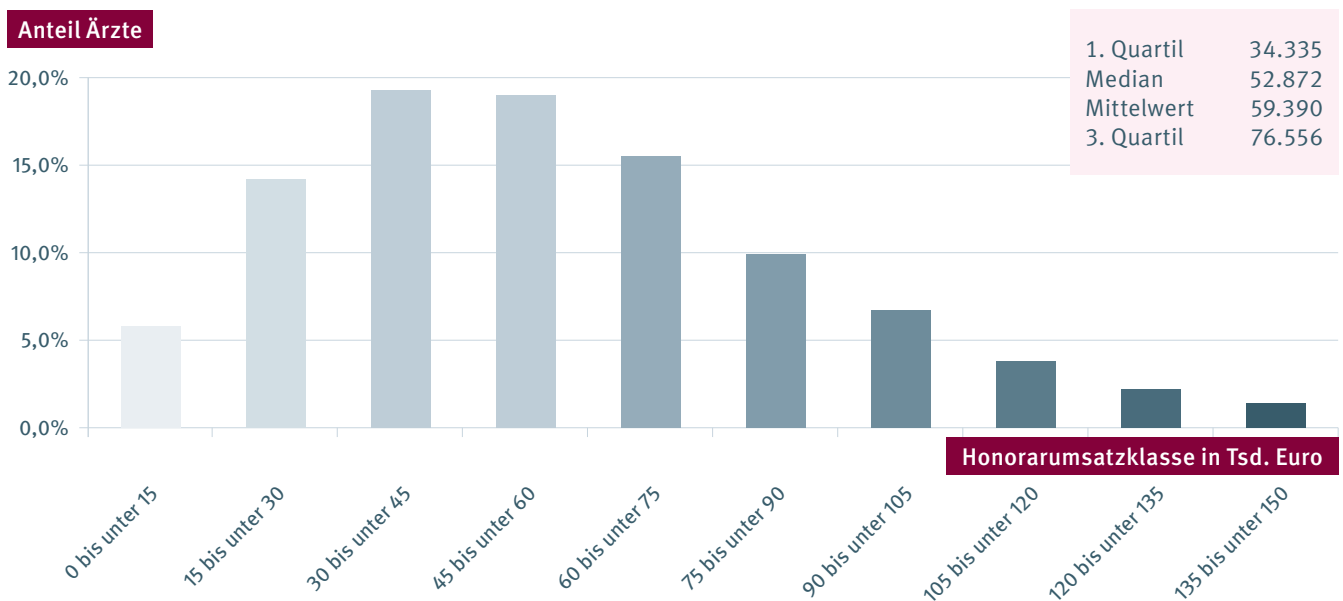
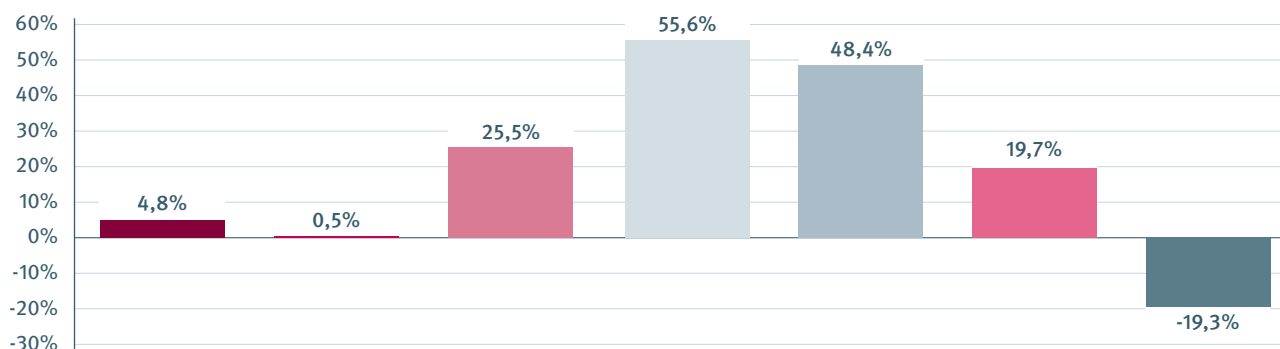


DIAGRAMM 30: HISTOGRAMM HONORARUMSATZ JE ARZT IN EURO 4. QUARTAL 2022



### 1.1.3.7 HUMANGENETIK

DIAGRAMM 31: VERÄNDERUNG DER KENNZAHLEN 4. QUARTAL 2021 UND 4. QUARTAL 2022



	Anzahl Ärzte (Köpfe)	Anzahl Ärzte (Teilnahmeumfang)	Honorarumsatz in Euro	Anzahl Behandlungsfälle	Anzahl Behandlungsfälle je Arzt	Honorarumsatz je Arzt in Euro	Honorarumsatz je Behandlungsfall in Euro
Veränd.	4,8%	0,5%	25,5%	55,6%	48,4%	19,7%	-19,3%
4. Q 2021	269	200,00	60.611.826	76.624	285	225.323	791,03
4. Q 2022	282	201,00	76.072.309	119.210	423	269.760	638,14

TABELLE 12: HONORARUMSATZ 4. QUARTAL 2021 UND 4. QUARTAL 2022

Kassenärztliche Vereinigung	Honorarumsatz je Arzt in Euro		Veränderung		Honorarumsatz je Behandlungsfall in Euro		Veränderung	
	4. Q 2021	4. Q 2022	absolut	relativ	4. Q 2021	4. Q 2022	absolut	relativ
Schleswig-Holstein	187.154	172.556	-14.597	-7,8%	589,46	565,76	-23,70	-4,0%
Hamburg	219.732	246.280	26.548	12,1%	688,30	815,37	127,07	18,5%
Bremen	*)	*)			*)	*)		
Niedersachsen	211.472	208.534	-2.938	-1,4%	961,24	1.018,96	57,72	6,0%
Westfalen-Lippe	167.157	145.500	-21.657	-13,0%	544,16	504,17	-39,99	-7,3%
Nordrhein	112.698	126.897	14.199	12,6%	529,93	559,84	29,91	5,6%
Hessen	88.368	71.509	-16.859	-19,1%	486,25	484,20	-2,05	-0,4%
Rheinland-Pfalz	220.398	354.573	134.175	60,9%	1.219,74	1.056,97	-162,77	-13,3%
Baden-Württemberg	254.525	374.199	119.674	47,0%	921,65	455,17	-466,48	-50,6%
Bayerns	387.129	521.778	134.648	34,8%	1.187,51	689,68	-497,84	-41,9%
Berlin	79.629	70.414	-9.216	-11,6%	405,06	374,98	-30,07	-7,4%
Saarland	*)	*)			*)	*)		
Mecklenburg-Vorp.	147.418	125.549	-21.869	-14,8%	871,01	792,73	-78,27	-9,0%
Brandenburg	28.268	34.402	6.134	21,7%	125,54	203,56	78,02	62,1%
Sachsen-Anhalt	166.207	149.184	-17.023	-10,2%	845,30	819,19	-26,11	-3,1%
Thüringen	316.708	292.215	-24.493	-7,7%	840,45	989,12	148,68	17,7%
Sachsen	166.638	196.651	30.013	18,0%	675,72	856,53	180,81	26,8%
Bund	225.323	269.760	44.437	19,7%	791,03	638,14	-152,89	-19,3%

\*) weniger als fünf Ärzte in dieser Abrechnungsgruppe

### 1.1.3.7 HUMANGENETIK

DIAGRAMM 32: HONORARUMSATZ JE BEHANDLUNGSFALL IN EURO 4. QUARTAL 2021 UND 4. QUARTAL 2022

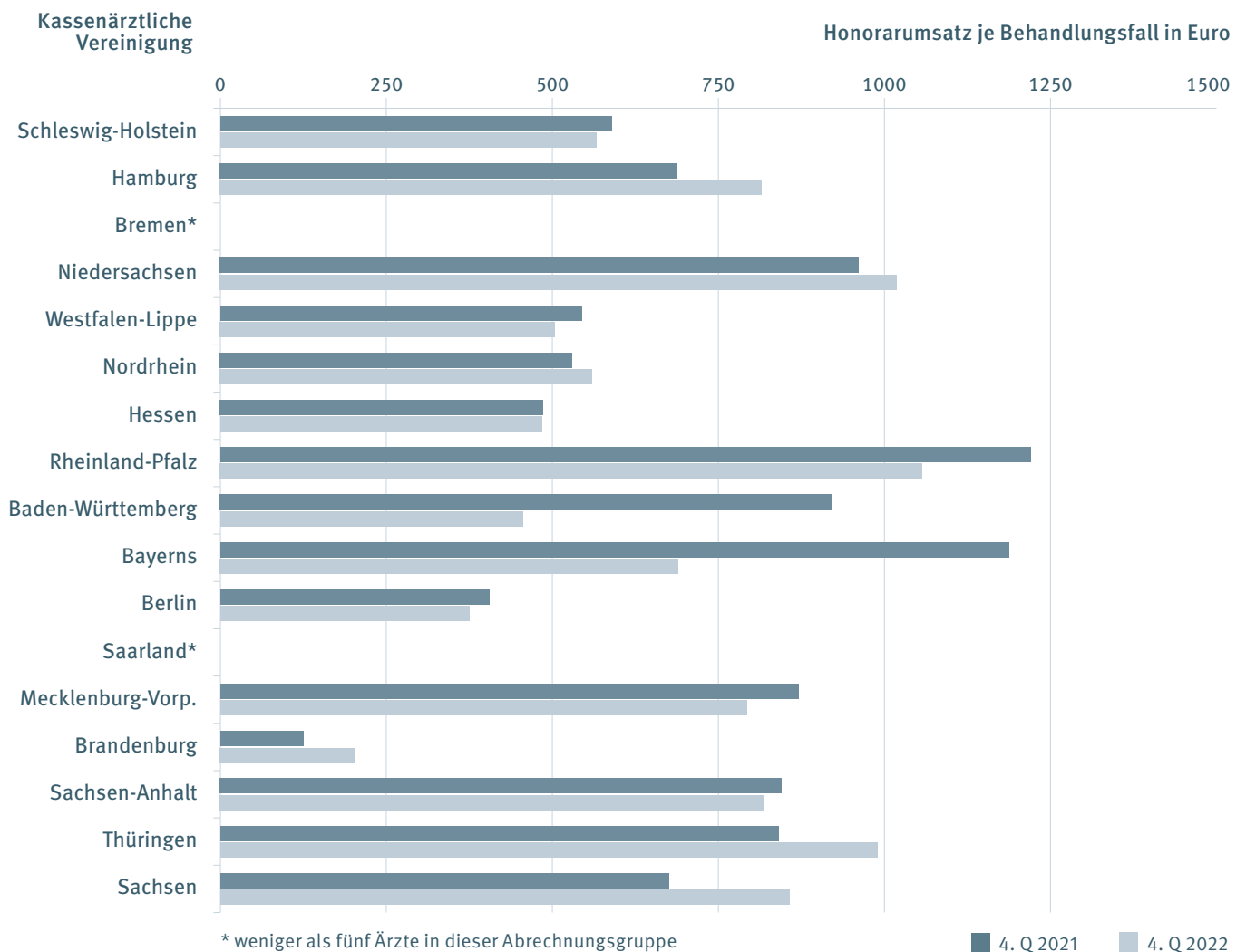
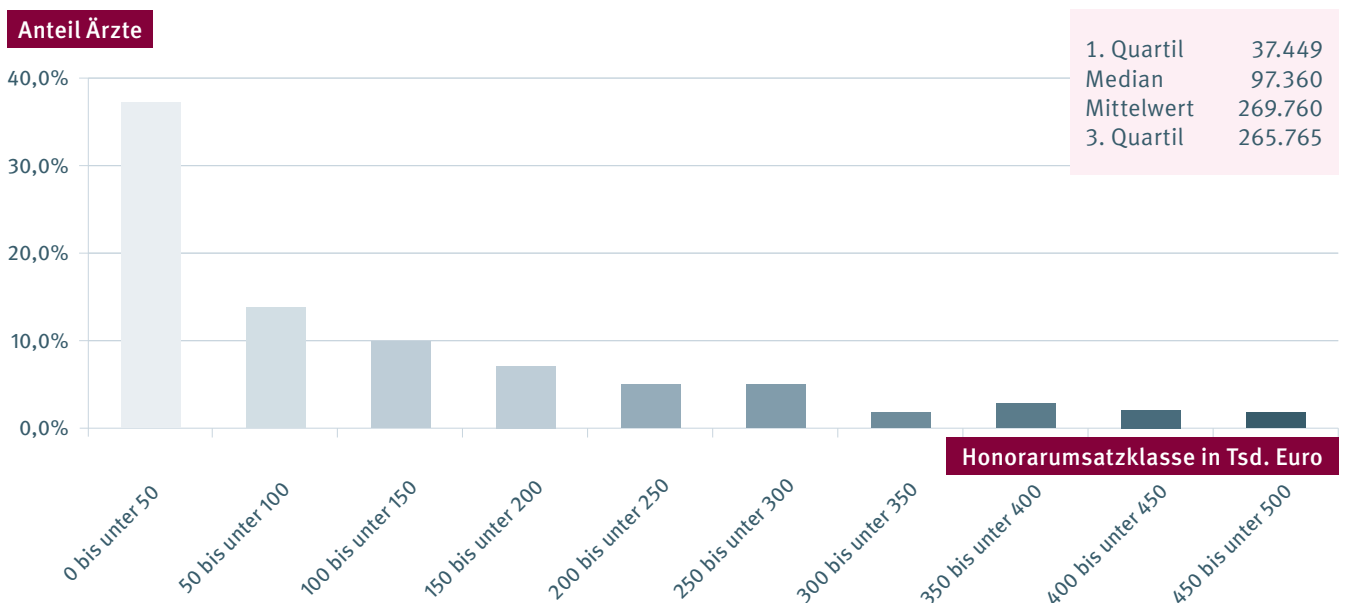
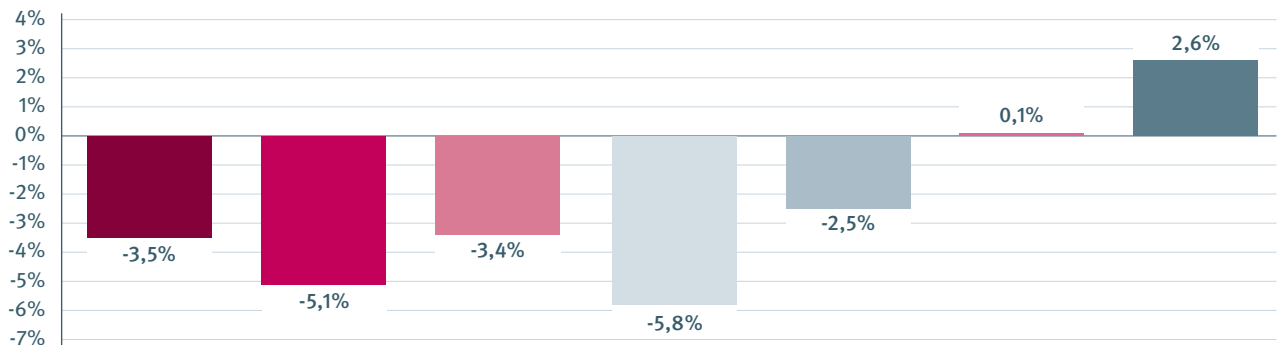


DIAGRAMM 33: HISTOGRAMM HONORARUMSATZ JE ARZT IN EURO 4. QUARTAL 2022



### 1.1.3.8 INNERE MEDIZIN, FACHARZT OHNE SCHWERPUNKT

DIAGRAMM 34: VERÄNDERUNG DER KENNZAHLEN 4. QUARTAL 2021 UND 4. QUARTAL 2022



	Anzahl Ärzte (Köpfe)	Anzahl Ärzte (Teilnahmeumfang)	Honorarumsatz in Euro	Anzahl Behandlungsfälle	Anzahl Behandlungsfälle je Arzt	Honorarumsatz je Arzt in Euro	Honorarumsatz je Behandlungsfall in Euro
<b>Veränd.</b>	-3,5%	-5,1%	-3,4%	-5,8%	-2,5%	0,1%	2,6%
<b>4. Q 2021</b>	921	812,50	65.507.767	790.376	858	71.127	82,88
<b>4. Q 2022</b>	889	770,75	63.270.372	744.148	837	71.170	85,02

TABELLE 13: HONORARUMSATZ 4. QUARTAL 2021 UND 4. QUARTAL 2022

Kassenärztliche Vereinigung	Honorarumsatz je Arzt in Euro		Veränderung		Honorarumsatz je Behandlungsfall in Euro		Veränderung	
	4. Q 2021	4. Q 2022	absolut	relativ	4. Q 2021	4. Q 2022	absolut	relativ
Schleswig-Holstein	84.139	81.736	-2.403	-2,9%	84,57	84,96	0,39	0,5%
Hamburg	67.498	58.906	-8.592	-12,7%	74,91	71,37	-3,54	-4,7%
Bremen	86.804	84.610	-2.193	-2,5%	54,54	51,52	-3,01	-5,5%
Niedersachsen	76.646	74.326	-2.321	-3,0%	81,61	82,20	0,59	0,7%
Westfalen-Lippe	84.288	83.936	-351	-0,4%	72,04	72,18	0,14	0,2%
Nordrhein	56.230	58.753	2.523	4,5%	70,73	71,87	1,14	1,6%
Hessen	78.235	83.087	4.853	6,2%	101,80	108,92	7,12	7,0%
Rheinland-Pfalz	60.358	64.609	4.251	7,0%	77,46	81,51	4,04	5,2%
Baden-Württemberg	66.054	67.036	982	1,5%	85,66	90,74	5,07	5,9%
Bayerns	77.638	79.387	1.749	2,3%	100,26	100,32	0,05	0,1%
Berlin	40.006	37.913	-2.093	-5,2%	73,14	71,42	-1,72	-2,3%
Saarland	66.987	61.085	-5.902	-8,8%	33,54	42,22	8,68	25,9%
Mecklenburg-Vorp.	65.450	56.464	-8.986	-13,7%	79,16	78,81	-0,34	-0,4%
Brandenburg	51.016	47.463	-3.553	-7,0%	66,05	69,46	3,41	5,2%
Sachsen-Anhalt	63.116	63.623	507	0,8%	58,79	60,50	1,71	2,9%
Thüringen	65.301	69.784	4.483	6,9%	92,60	97,25	4,65	5,0%
Sachsen	61.170	56.459	-4.711	-7,7%	76,95	80,73	3,78	4,9%
<b>Bund</b>	<b>71.127</b>	<b>71.170</b>	<b>43</b>	<b>0,1%</b>	<b>82,88</b>	<b>85,02</b>	<b>2,14</b>	<b>2,6%</b>

### 1.1.3.8 INNERE MEDIZIN, FACHARZT OHNE SCHWERPUNKT

DIAGRAMM 35: HONORARUMSATZ JE BEHANDLUNGSFALL IN EURO 4. QUARTAL 2021 UND 4. QUARTAL 2022

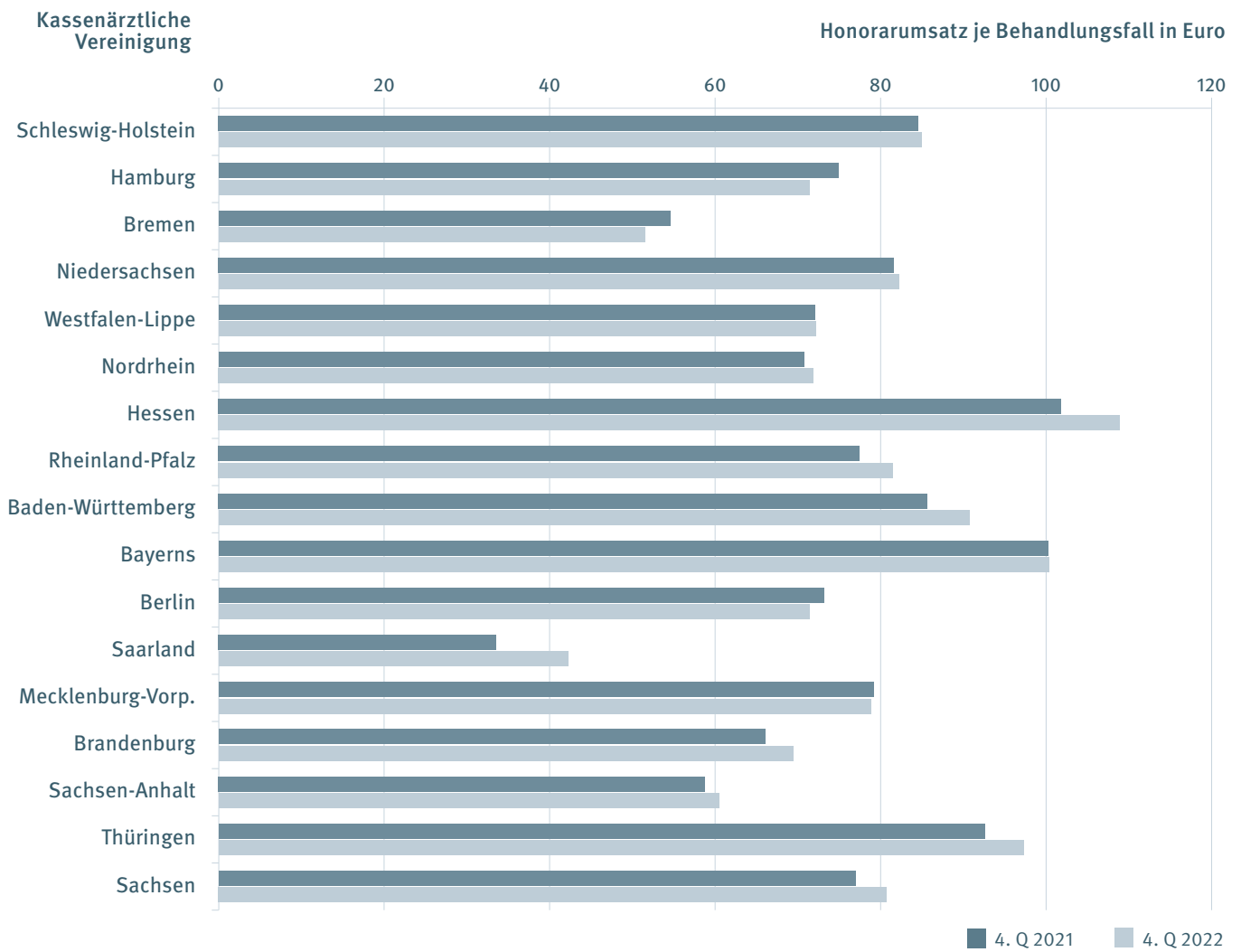
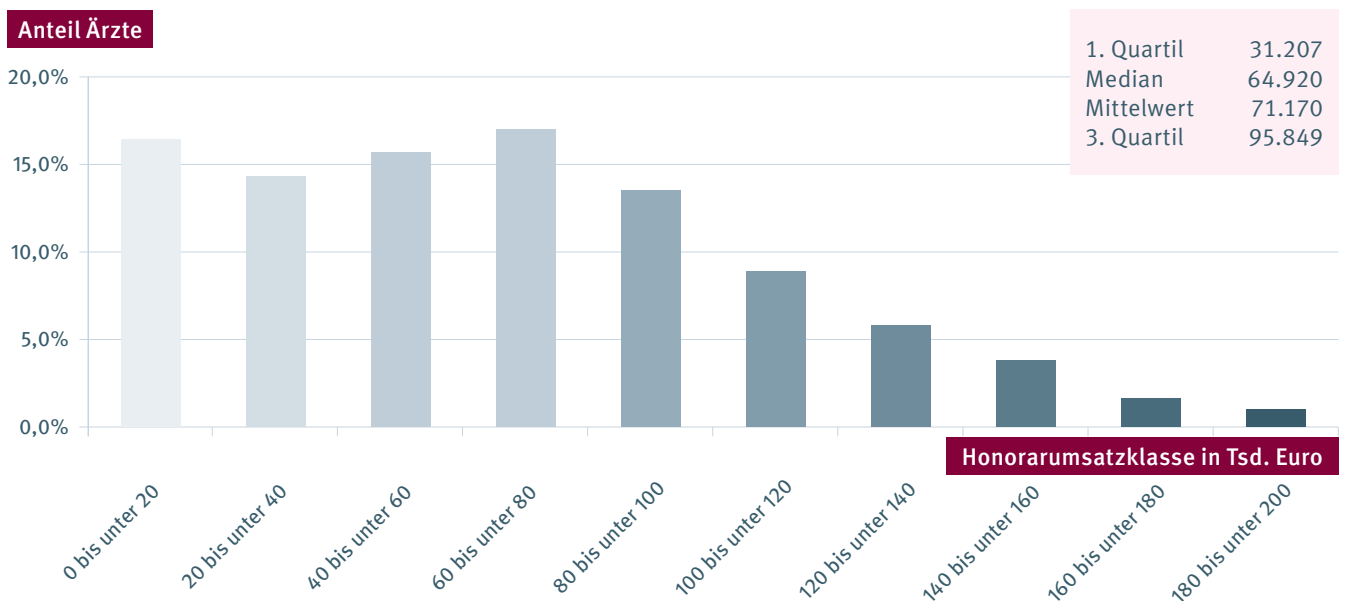
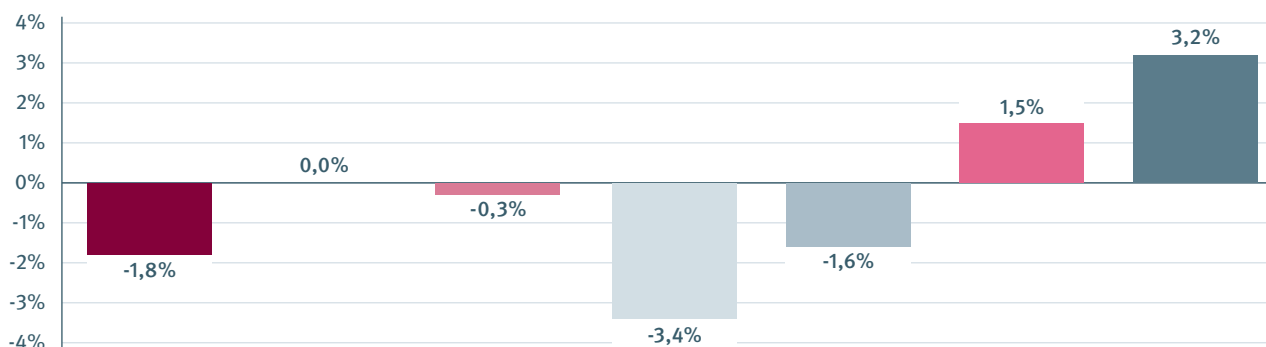


DIAGRAMM 36: HISTOGRAMM HONORARUMSATZ JE ARZT IN EURO 4. QUARTAL 2022



### 1.1.3.9 INNERE MEDIZIN, SCHWERPUNKT ANGIOLOGIE

DIAGRAMM 37: VERÄNDERUNG DER KENNZAHLEN 4. QUARTAL 2021 UND 4. QUARTAL 2022



	Anzahl Ärzte (Köpfe)	Anzahl Ärzte (Teilnahmeumfang)	Honorarumsatz in Euro	Anzahl Behandlungsfälle	Anzahl Behandlungsfälle je Arzt	Honorarumsatz je Arzt in Euro	Honorarumsatz je Behandlungsfall in Euro
<b>Veränd.</b>	-1,8%	0,0%	-0,3%	-3,4%	-1,6%	1,5%	3,2%
<b>4. Q 2021</b>	284	233,50	16.747.865	229.037	806	58.971	73,12
<b>4. Q 2022</b>	279	233,50	16.700.018	221.335	793	59.857	75,45

TABELLE 14: HONORARUMSATZ 4. QUARTAL 2021 UND 4. QUARTAL 2022

Kassenärztliche Vereinigung	Honorarumsatz je Arzt in Euro		Veränderung		Honorarumsatz je Behandlungsfall in Euro		Veränderung	
	4. Q 2021	4. Q 2022	absolut	relativ	4. Q 2021	4. Q 2022	absolut	relativ
Schleswig-Holstein	41.389	45.766	4.377	10,6%	76,34	82,88	6,54	8,6%
Hamburg	37.639	*)			74,12	*)		
Bremen	50.483	49.260	-1.223	-2,4%	80,70	79,99	-0,70	-0,9%
Niedersachsen	53.563	48.687	-4.875	-9,1%	74,41	75,65	1,24	1,7%
Westfalen-Lippe	92.363	70.935	-21.427	-23,2%	75,89	78,11	2,22	2,9%
Nordrhein	61.585	59.427	-2.158	-3,5%	70,40	64,46	-5,94	-8,4%
Hessen	67.747	67.644	-102	-0,2%	77,30	85,05	7,75	10,0%
Rheinland-Pfalz	58.908	55.634	-3.274	-5,6%	73,13	75,04	1,91	2,6%
Baden-Württemberg	68.490	74.142	5.652	8,3%	77,22	79,52	2,29	3,0%
Bayerns	61.346	61.096	-250	-0,4%	93,23	91,35	-1,88	-2,0%
Berlin	44.511	50.972	6.461	14,5%	70,16	72,44	2,28	3,2%
Saarland	60.196	58.830	-1.366	-2,3%	72,92	76,37	3,45	4,7%
Mecklenburg-Vorp.	61.478	81.854	20.376	33,1%	65,58	69,23	3,65	5,6%
Brandenburg	59.868	57.848	-2.020	-3,4%	64,97	69,18	4,21	6,5%
Sachsen-Anhalt	64.831	65.446	615	0,9%	66,92	67,78	0,87	1,3%
Thüringen	56.843	62.191	5.348	9,4%	56,86	70,72	13,86	24,4%
Sachsen	52.311	52.431	120	0,2%	69,03	68,38	-0,65	-0,9%
<b>Bund</b>	<b>58.971</b>	<b>59.857</b>	<b>885</b>	<b>1,5%</b>	<b>73,12</b>	<b>75,45</b>	<b>2,33</b>	<b>3,2%</b>

\*) weniger als fünf Ärzte in dieser Abrechnungsgruppe



### 1.1.3.9 INNERE MEDIZIN, SCHWERPUNKT ANGIOLOGIE

DIAGRAMM 38: HONORARUMSATZ JE BEHANDLUNGSFALL IN EURO 4. QUARTAL 2021 UND 4. QUARTAL 2022

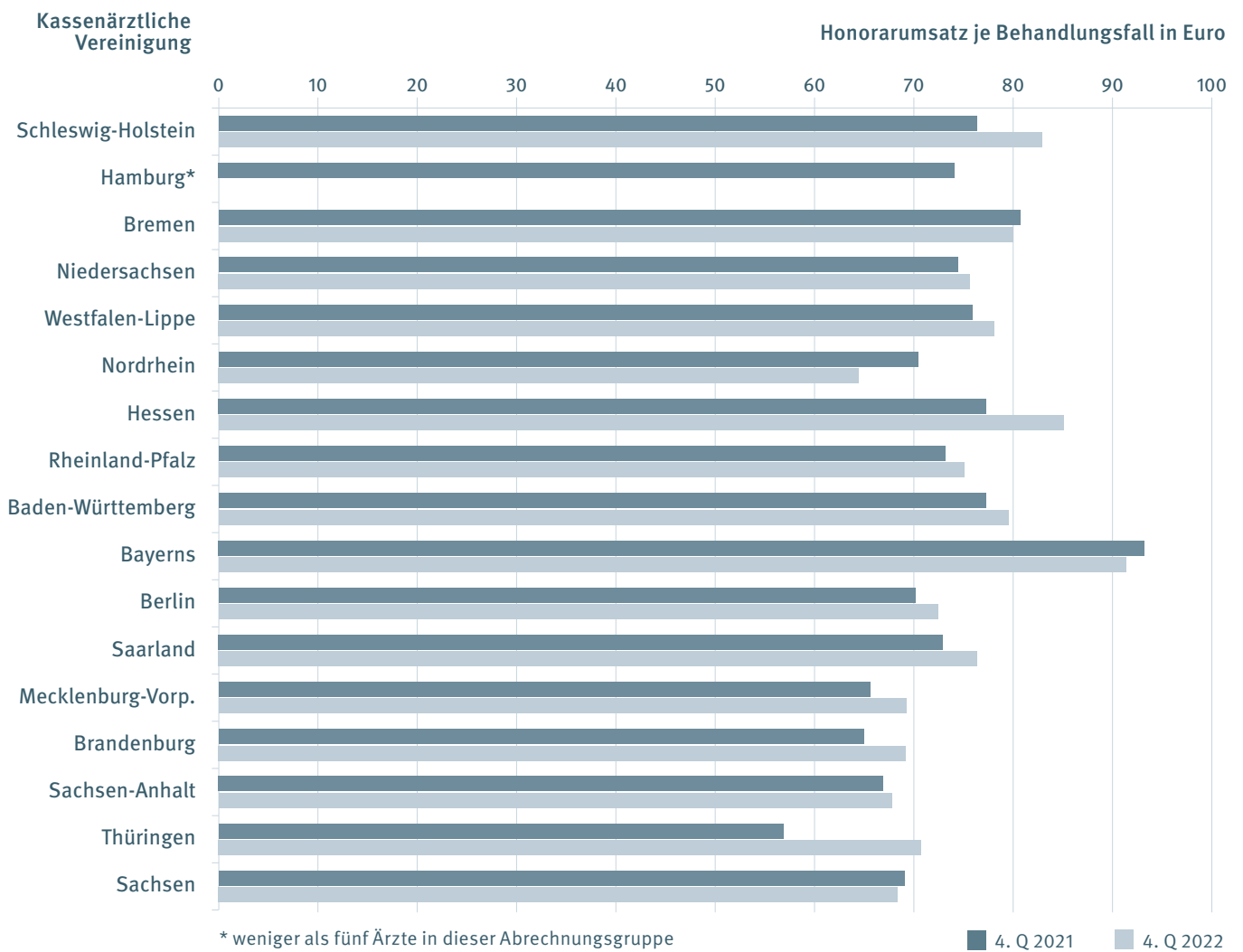
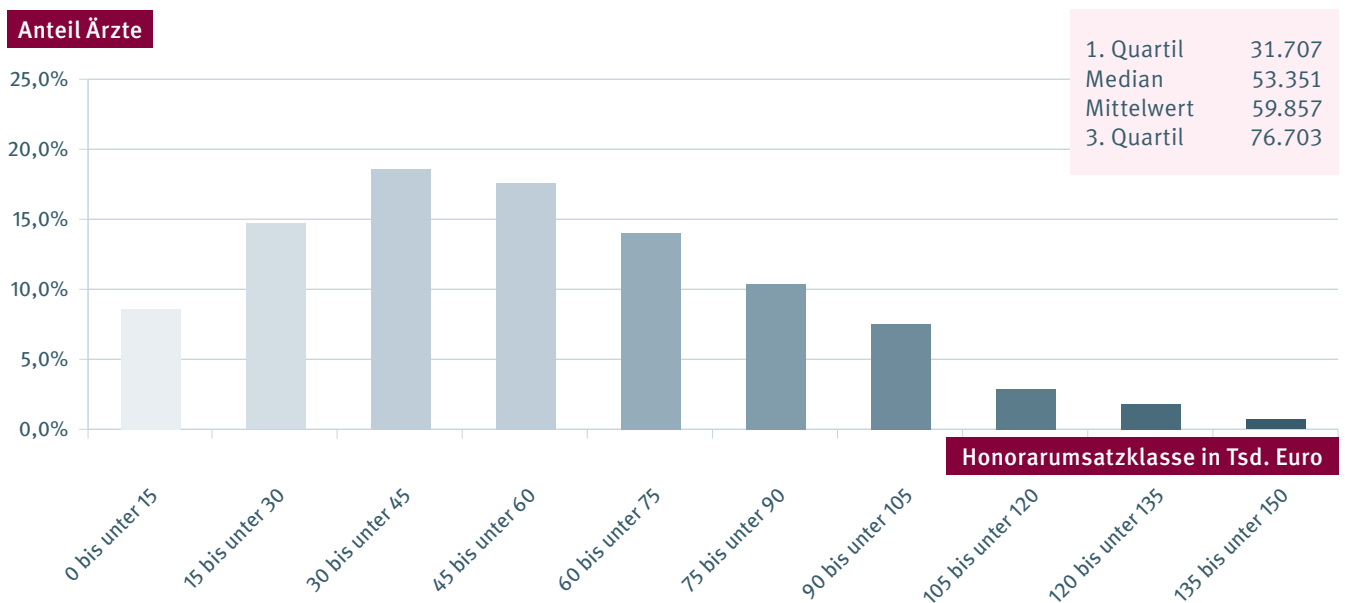
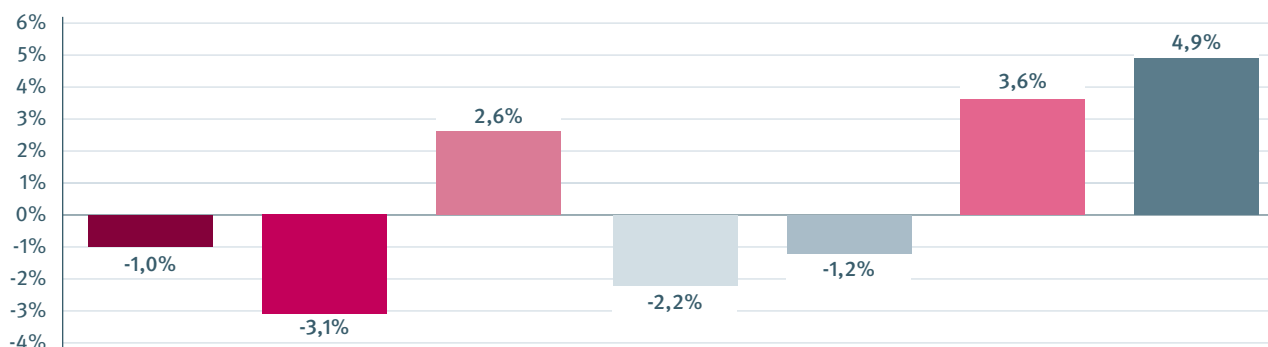


DIAGRAMM 39: HISTOGRAMM HONORARUMSATZ JE ARZT IN EURO 4. QUARTAL 2022



### 1.1.3.10 INNERE MEDIZIN, SCHWERPUNKT ENDOKRINOLOGIE

DIAGRAMM 40: VERÄNDERUNG DER KENNZAHLEN 4. QUARTAL 2021 UND 4. QUARTAL 2022



	Anzahl Ärzte (Köpfe)	Anzahl Ärzte (Teilnahmeumfang)	Honorarumsatz in Euro	Anzahl Behandlungsfälle	Anzahl Behandlungsfälle je Arzt	Honorarumsatz je Arzt in Euro	Honorarumsatz je Behandlungsfall in Euro
<b>Veränd.</b>	-1,0%	-3,1%	2,6%	-2,2%	-1,2%	3,6%	4,9%
<b>4. Q 2021</b>	194	170,75	19.353.075	227.953	1.175	99.758	84,90
<b>4. Q 2022</b>	192	165,50	19.847.578	222.865	1.161	103.373	89,06

TABELLE 15: HONORARUMSATZ 4. QUARTAL 2021 UND 4. QUARTAL 2022

Kassenärztliche Vereinigung	Honorarumsatz je Arzt in Euro		Veränderung		Honorarumsatz je Behandlungsfall in Euro		Veränderung	
	4. Q 2021	4. Q 2022	absolut	relativ	4. Q 2021	4. Q 2022	absolut	relativ
Schleswig-Holstein	52.422	46.621	-5.801	-11,1%	65,88	65,93	0,04	0,1%
Hamburg	64.147	57.395	-6.752	-10,5%	70,35	72,30	1,95	2,8%
Bremen	*)	*)			*)	*)		
Niedersachsen	92.310	95.552	3.242	3,5%	83,44	90,85	7,40	8,9%
Westfalen-Lippe	38.921	50.863	11.942	30,7%	59,83	73,94	14,11	23,6%
Nordrhein	71.588	82.530	10.941	15,3%	83,04	90,35	7,31	8,8%
Hessen	93.031	98.766	5.735	6,2%	62,35	70,76	8,41	13,5%
Rheinland-Pfalz	147.647	157.758	10.110	6,8%	118,32	121,42	3,10	2,6%
Baden-Württemberg	146.967	142.910	-4.057	-2,8%	119,16	120,21	1,04	0,9%
Bayerns	108.522	115.493	6.970	6,4%	93,47	99,13	5,66	6,1%
Berlin	86.438	79.276	-7.162	-8,3%	56,24	61,09	4,85	8,6%
Saarland	*)	*)			*)	*)		
Mecklenburg-Vorp.	*)	*)			*)	*)		
Brandenburg	46.758	53.305	6.547	14,0%	50,84	53,15	2,31	4,6%
Sachsen-Anhalt	97.766	74.599	-23.167	-23,7%	60,80	51,55	-9,25	-15,2%
Thüringen	*)	*)			*)	*)		
Sachsen	80.480	86.638	6.158	7,7%	64,61	65,55	0,93	1,4%
<b>Bund</b>	<b>99.758</b>	<b>103.373</b>	<b>3.615</b>	<b>3,6%</b>	<b>84,90</b>	<b>89,06</b>	<b>4,16</b>	<b>4,9%</b>

\*) weniger als fünf Ärzte in dieser Abrechnungsgruppe

### 1.1.3.10 INNERE MEDIZIN, SCHWERPUNKT ENDOKRINOLOGIE

DIAGRAMM 41: HONORARUMSATZ JE BEHANDLUNGSFALL IN EURO 4. QUARTAL 2021 UND 4. QUARTAL 2022

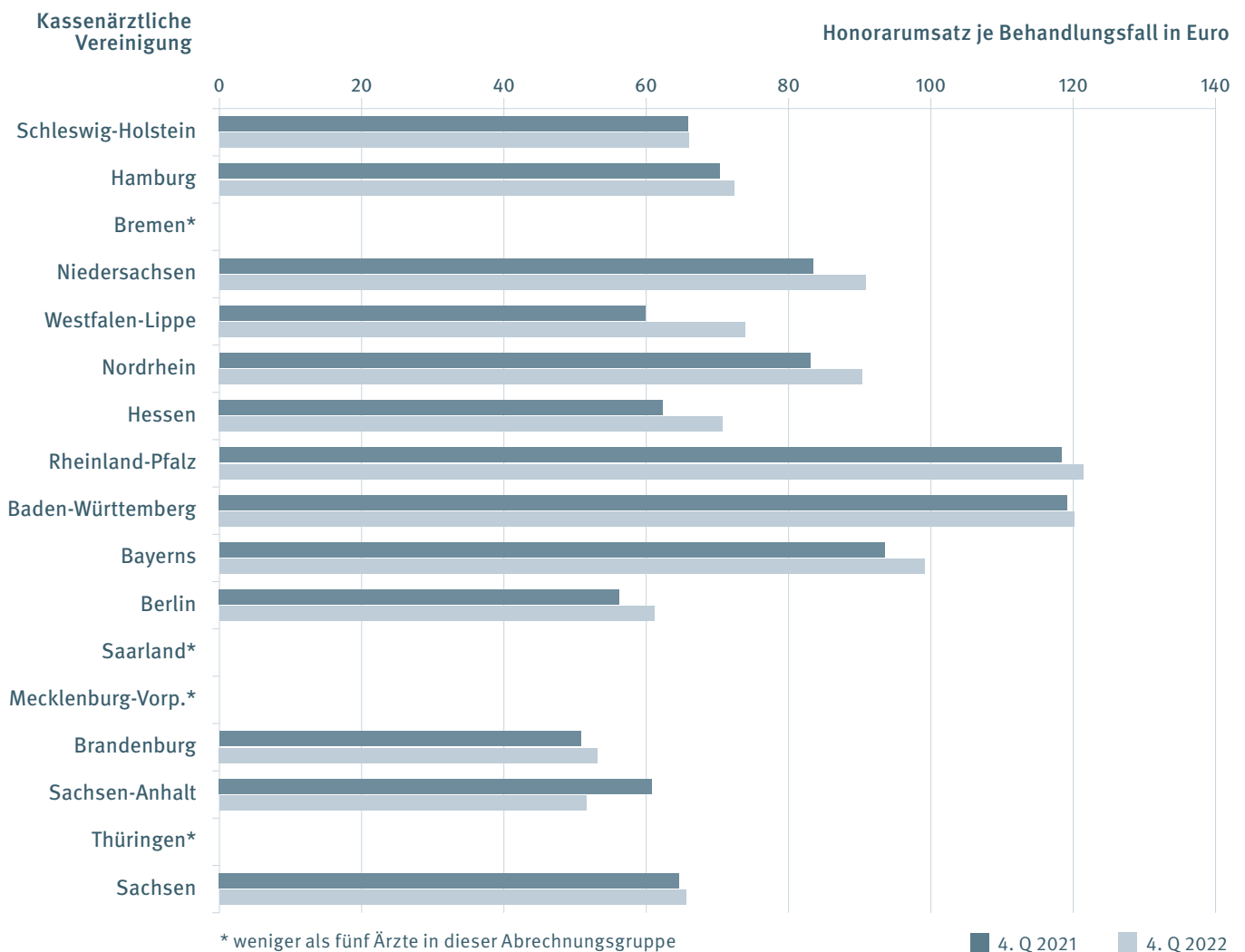
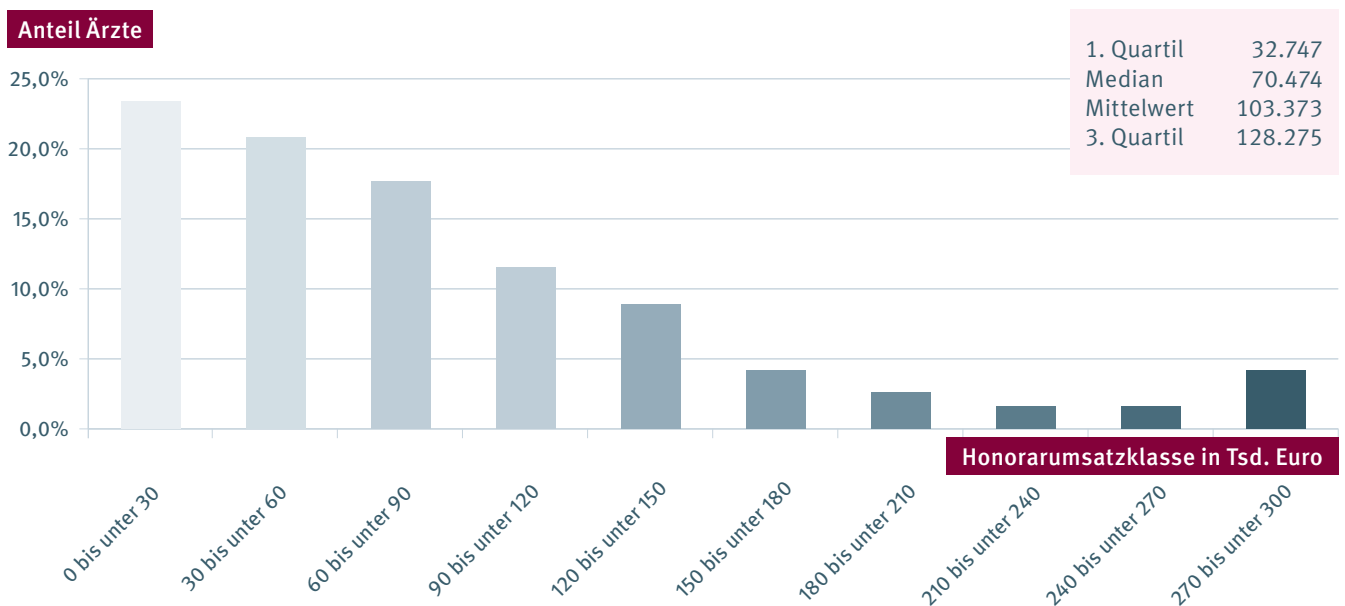


DIAGRAMM 42: HISTOGRAMM HONORARUMSATZ JE ARZT IN EURO 4. QUARTAL 2022



### 1.1.3.11 INNERE MEDIZIN, SCHWERPUNKT GASTROENTEROLOGIE

DIAGRAMM 43: VERÄNDERUNG DER KENNZAHLEN 4. QUARTAL 2021 UND 4. QUARTAL 2022

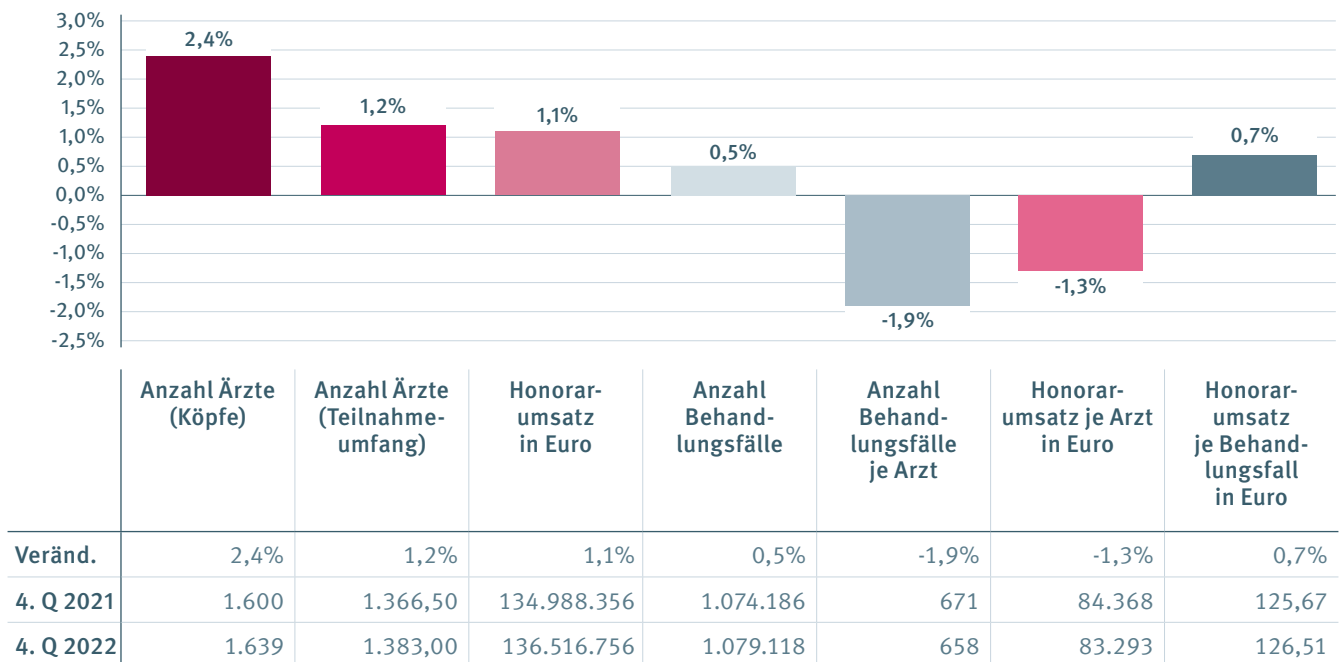


TABELLE 16: HONORARUMSATZ 4. QUARTAL 2021 UND 4. QUARTAL 2022

Kassenärztliche Vereinigung	Honorarumsatz je Arzt in Euro		Veränderung		Honorarumsatz je Behandlungsfall in Euro		Veränderung	
	4. Q 2021	4. Q 2022	absolut	relativ	4. Q 2021	4. Q 2022	absolut	relativ
Schleswig-Holstein	97.067	96.661	-406	-0,4%	133,84	135,76	1,92	1,4%
Hamburg	75.735	75.096	-639	-0,8%	128,77	123,10	-5,66	-4,4%
Bremen	113.382	101.900	-11.482	-10,1%	158,35	154,61	-3,75	-2,4%
Niedersachsen	84.640	80.599	-4.041	-4,8%	114,40	116,41	2,01	1,8%
Westfalen-Lippe	90.646	89.664	-982	-1,1%	121,02	118,96	-2,06	-1,7%
Nordrhein	84.363	83.331	-1.032	-1,2%	121,67	122,46	0,79	0,7%
Hessen	73.105	75.350	2.244	3,1%	142,69	142,29	-0,40	-0,3%
Rheinland-Pfalz	81.709	85.098	3.389	4,1%	131,17	140,89	9,73	7,4%
Baden-Württemberg	80.230	76.331	-3.900	-4,9%	127,02	123,18	-3,85	-3,0%
Bayerns	90.622	91.139	517	0,6%	139,89	142,41	2,52	1,8%
Berlin	75.870	77.140	1.269	1,7%	126,56	128,82	2,27	1,8%
Saarland	77.437	79.462	2.025	2,6%	109,60	112,17	2,57	2,3%
Mecklenburg-Vorp.	95.725	88.845	-6.880	-7,2%	130,91	129,18	-1,73	-1,3%
Brandenburg	80.960	76.258	-4.702	-5,8%	96,49	102,92	6,43	6,7%
Sachsen-Anhalt	87.051	86.537	-513	-0,6%	110,90	113,57	2,67	2,4%
Thüringen	76.292	74.917	-1.375	-1,8%	113,88	115,85	1,97	1,7%
Sachsen	75.124	73.099	-2.025	-2,7%	107,14	106,44	-0,70	-0,7%
<b>Bund</b>	<b>84.368</b>	<b>83.293</b>	<b>-1.075</b>	<b>-1,3%</b>	<b>125,67</b>	<b>126,51</b>	<b>0,84</b>	<b>0,7%</b>

### 1.1.3.11 INNERE MEDIZIN, SCHWERPUNKT GASTROENTEROLOGIE

DIAGRAMM 44: HONORARUMSATZ JE BEHANDLUNGSFALL IN EURO 4. QUARTAL 2021 UND 4. QUARTAL 2022

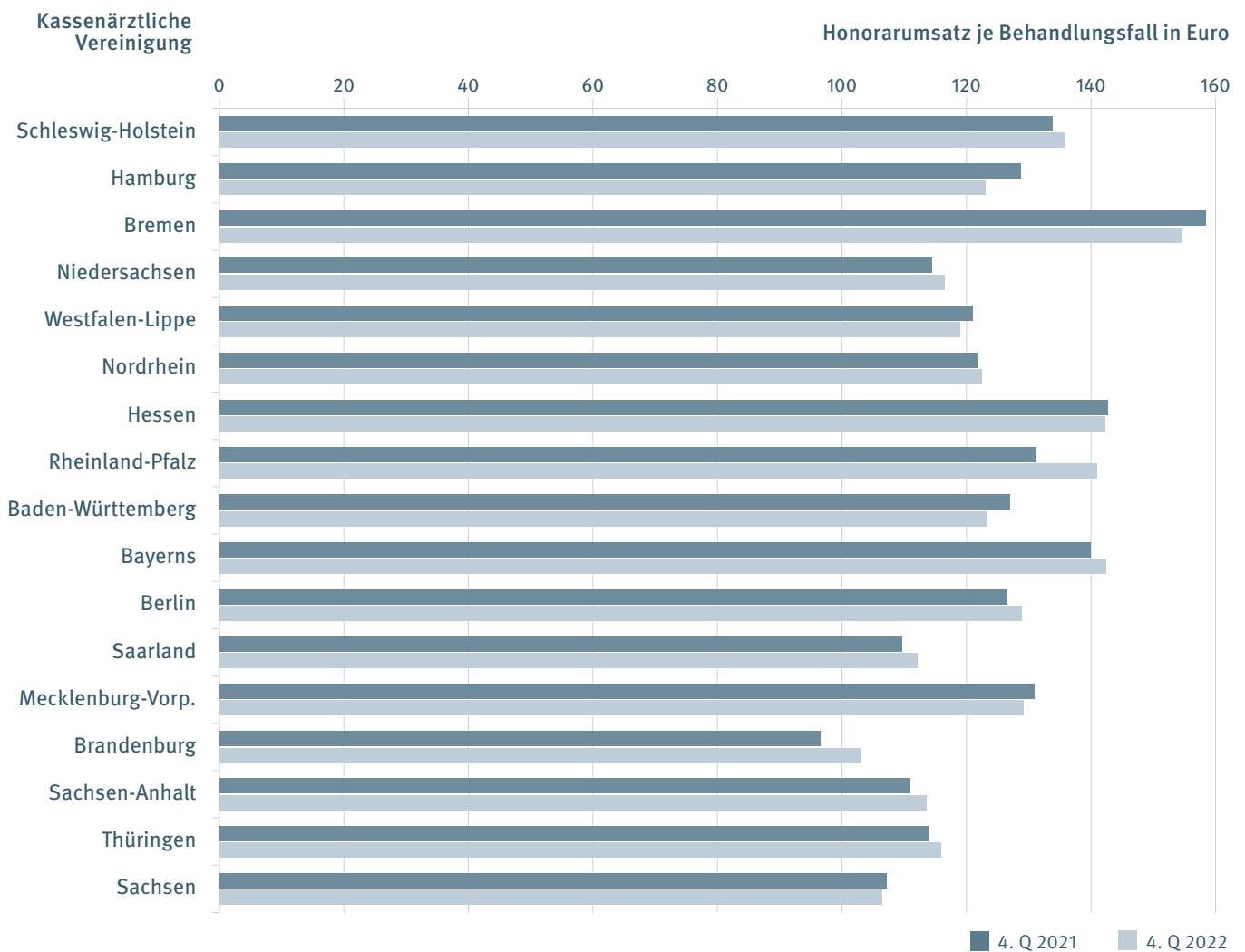
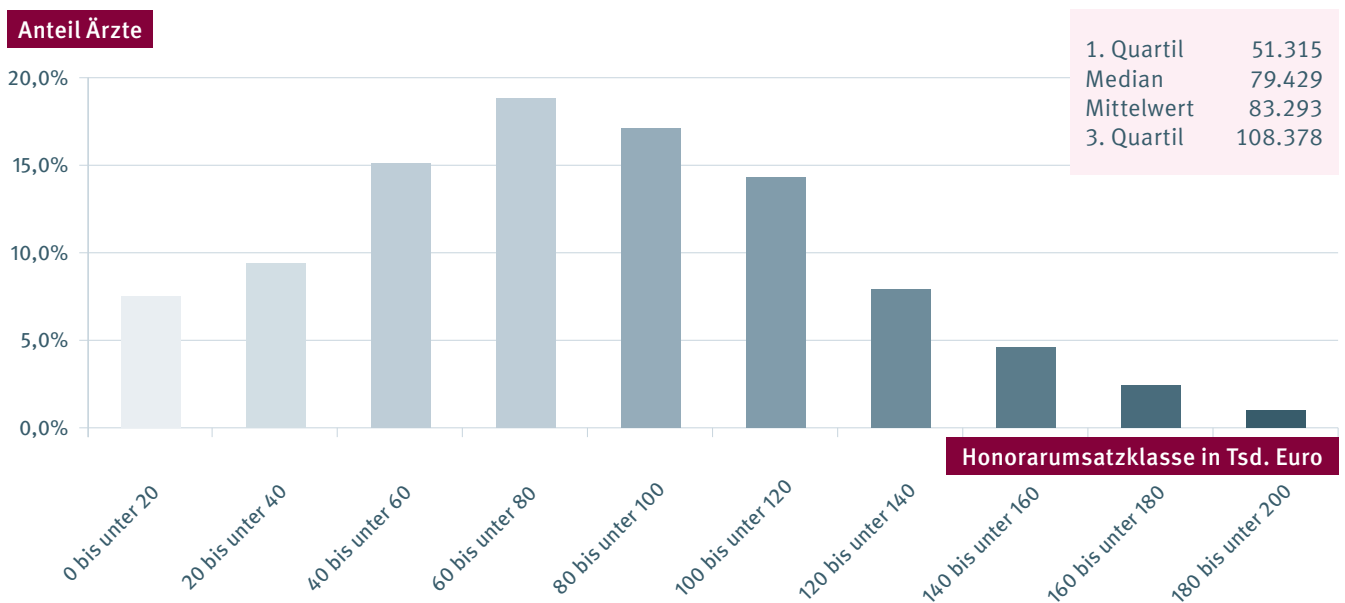
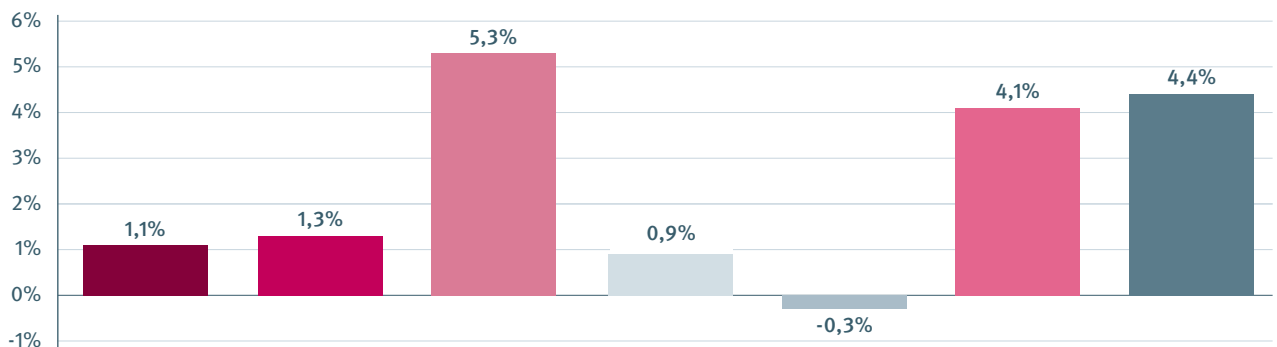


DIAGRAMM 45: HISTOGRAMM HONORARUMSATZ JE ARZT IN EURO 4. QUARTAL 2022



## 1.1.3.12 INNERE MEDIZIN, SCHWERPUNKT HÄMATOLOGIE/ONKOLOGIE

DIAGRAMM 46: VERÄNDERUNG DER KENNZAHLEN 4. QUARTAL 2021 UND 4. QUARTAL 2022



	Anzahl Ärzte (Köpfe)	Anzahl Ärzte (Teilnahmeumfang)	Honorarumsatz in Euro	Anzahl Behandlungsfälle	Anzahl Behandlungsfälle je Arzt	Honorarumsatz je Arzt in Euro	Honorarumsatz je Behandlungsfall in Euro
<b>Veränd.</b>	1,1%	1,3%	5,3%	0,9%	-0,3%	4,1%	4,4%
<b>4. Q 2021</b>	1.146	912,50	104.518.834	583.478	509	91.203	179,13
<b>4. Q 2022</b>	1.159	924,50	110.033.715	588.533	508	94.938	186,96

TABELLE 17: HONORARUMSATZ 4. QUARTAL 2021 UND 4. QUARTAL 2022

Kassenärztliche Vereinigung	Honorarumsatz je Arzt in Euro		Veränderung		Honorarumsatz je Behandlungsfall in Euro		Veränderung	
	4. Q 2021	4. Q 2022	absolut	relativ	4. Q 2021	4. Q 2022	absolut	relativ
Schleswig-Holstein	82.821	86.283	3.462	4,2%	200,96	205,79	4,83	2,4%
Hamburg	66.002	79.121	13.119	19,9%	202,09	205,65	3,55	1,8%
Bremen	96.260	93.557	-2.703	-2,8%	175,05	170,70	-4,35	-2,5%
Niedersachsen	96.671	93.623	-3.048	-3,2%	188,82	186,18	-2,65	-1,4%
Westfalen-Lippe	93.850	89.036	-4.814	-5,1%	183,65	175,92	-7,73	-4,2%
Nordrhein	104.475	109.732	5.257	5,0%	175,32	184,91	9,59	5,5%
Hessen	78.200	81.822	3.622	4,6%	167,69	174,42	6,73	4,0%
Rheinland-Pfalz	87.679	88.876	1.197	1,4%	189,32	192,91	3,59	1,9%
Baden-Württemberg	94.679	94.283	-396	-0,4%	196,08	194,83	-1,25	-0,6%
Bayerns	82.869	103.920	21.051	25,4%	188,19	229,22	41,03	21,8%
Berlin	71.393	69.547	-1.847	-2,6%	165,96	167,49	1,52	0,9%
Saarland	92.763	122.862	30.099	32,4%	195,59	206,03	10,44	5,3%
Mecklenburg-Vorp.	110.707	106.750	-3.957	-3,6%	181,69	185,25	3,56	2,0%
Brandenburg	93.147	87.669	-5.478	-5,9%	147,63	148,55	0,91	0,6%
Sachsen-Anhalt	94.253	98.816	4.563	4,8%	146,46	151,25	4,79	3,3%
Thüringen	85.592	78.857	-6.735	-7,9%	166,34	138,53	-27,81	-16,7%
Sachsen	113.287	107.085	-6.202	-5,5%	143,31	152,38	9,07	6,3%
<b>Bund</b>	<b>91.203</b>	<b>94.938</b>	<b>3.735</b>	<b>4,1%</b>	<b>179,13</b>	<b>186,96</b>	<b>7,83</b>	<b>4,4%</b>

### 1.1.3.12 INNERE MEDIZIN, SCHWERPUNKT HÄMATOLOGIE/ONKOLOGIE

DIAGRAMM 47: HONORARUMSATZ JE BEHANDLUNGSFALL IN EURO 4. QUARTAL 2021 UND 4. QUARTAL 2022

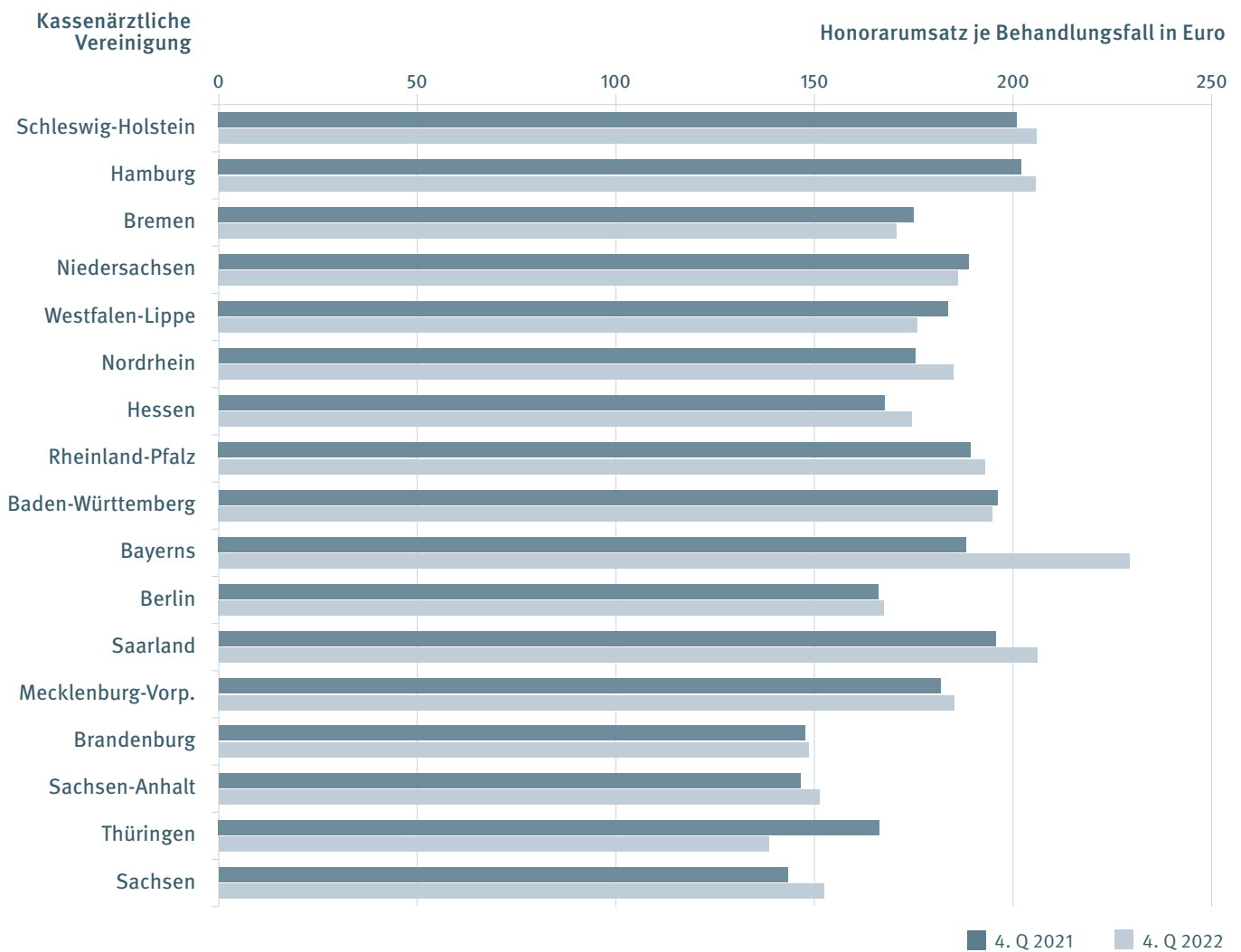
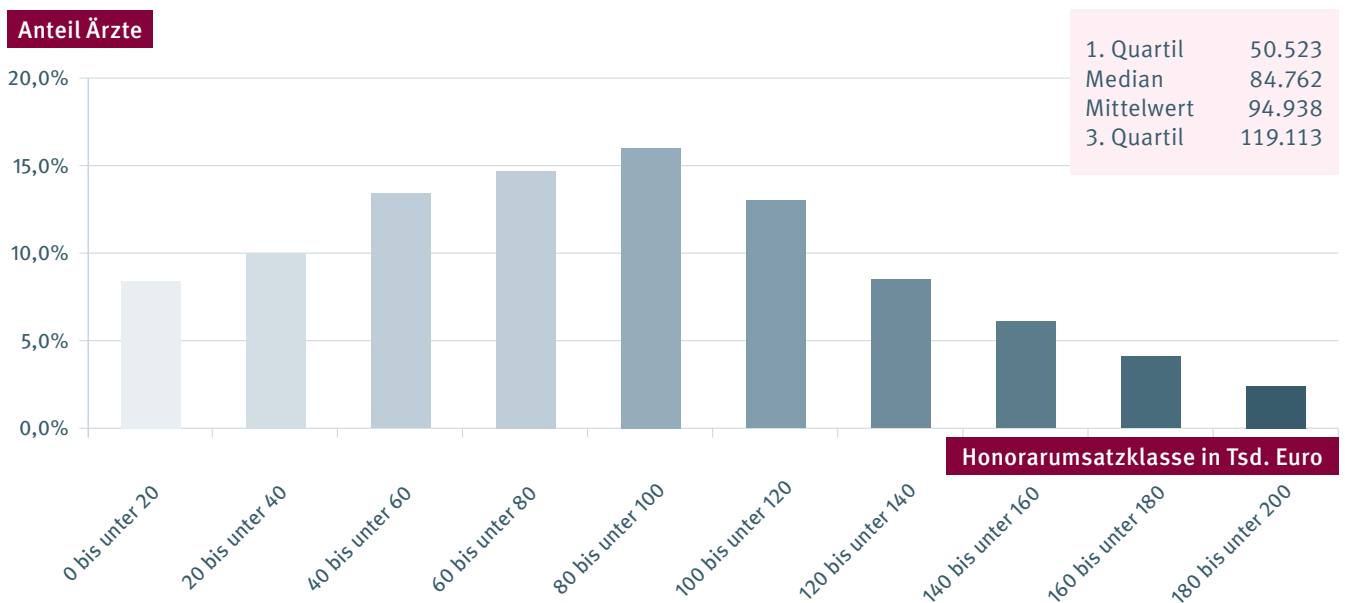
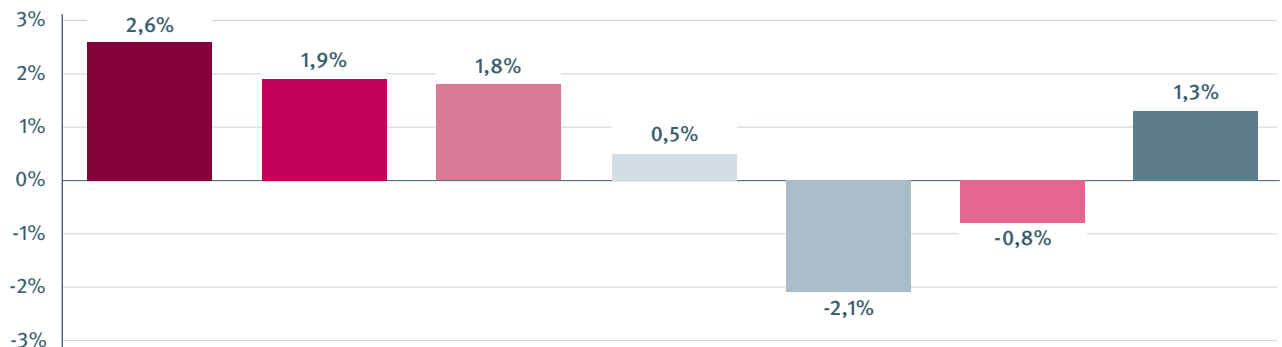


DIAGRAMM 48: HISTOGRAMM HONORARUMSATZ JE ARZT IN EURO 4. QUARTAL 2022



### 1.1.3.13 INNERE MEDIZIN, SCHWERPUNKT KARDIOLOGIE

DIAGRAMM 49: VERÄNDERUNG DER KENNZAHLEN 4. QUARTAL 2021 UND 4. QUARTAL 2022



	Anzahl Ärzte (Köpfe)	Anzahl Ärzte (Teilnahmeumfang)	Honorarumsatz in Euro	Anzahl Behandlungsfälle	Anzahl Behandlungsfälle je Arzt	Honorarumsatz je Arzt in Euro	Honorarumsatz je Behandlungsfall in Euro
<b>Veränd.</b>	2,6%	1,9%	1,8%	0,5%	-2,1%	-0,8%	1,3%
<b>4. Q 2021</b>	2.842	2.471,50	202.056.105	2.228.761	784	71.096	90,66
<b>4. Q 2022</b>	2.916	2.518,25	205.653.448	2.239.914	768	70.526	91,81

TABELLE 18: HONORARUMSATZ 4. QUARTAL 2021 UND 4. QUARTAL 2022

Kassenärztliche Vereinigung	Honorarumsatz je Arzt in Euro		Veränderung		Honorarumsatz je Behandlungsfall in Euro		Veränderung	
	4. Q 2021	4. Q 2022	absolut	relativ	4. Q 2021	4. Q 2022	absolut	relativ
Schleswig-Holstein	68.644	67.960	-684	-1,0%	93,77	97,21	3,44	3,7%
Hamburg	78.794	74.642	-4.153	-5,3%	109,65	111,76	2,11	1,9%
Bremen	80.658	81.478	821	1,0%	154,32	153,56	-0,77	-0,5%
Niedersachsen	64.791	63.173	-1.619	-2,5%	82,50	82,70	0,20	0,2%
Westfalen-Lippe	78.283	78.128	-155	-0,2%	92,25	92,98	0,74	0,8%
Nordrhein	63.260	64.947	1.688	2,7%	84,98	87,37	2,38	2,8%
Hessen	70.506	69.960	-546	-0,8%	103,11	107,31	4,20	4,1%
Rheinland-Pfalz	58.764	58.762	-2	0,0%	89,38	93,00	3,63	4,1%
Baden-Württemberg	68.799	65.242	-3.557	-5,2%	99,52	94,76	-4,76	-4,8%
Bayerns	77.496	76.627	-868	-1,1%	104,16	106,44	2,28	2,2%
Berlin	53.782	55.328	1.546	2,9%	69,86	72,97	3,11	4,4%
Saarland	69.511	78.628	9.117	13,1%	81,57	87,62	6,04	7,4%
Mecklenburg-Vorp.	83.550	87.862	4.312	5,2%	75,68	81,64	5,96	7,9%
Brandenburg	66.917	66.648	-269	-0,4%	81,69	80,73	-0,96	-1,2%
Sachsen-Anhalt	76.441	78.102	1.661	2,2%	71,19	74,17	2,98	4,2%
Thüringen	87.210	82.258	-4.952	-5,7%	67,79	65,18	-2,61	-3,9%
Sachsen	70.532	69.331	-1.201	-1,7%	81,03	78,42	-2,61	-3,2%
<b>Bund</b>	<b>71.096</b>	<b>70.526</b>	<b>-571</b>	<b>-0,8%</b>	<b>90,66</b>	<b>91,81</b>	<b>1,15</b>	<b>1,3%</b>



### 1.1.3.13 INNERE MEDIZIN, SCHWERPUNKT KARDIOLOGIE

DIAGRAMM 50: HONORARUMSATZ JE BEHANDLUNGSFALL IN EURO 4. QUARTAL 2021 UND 4. QUARTAL 2022

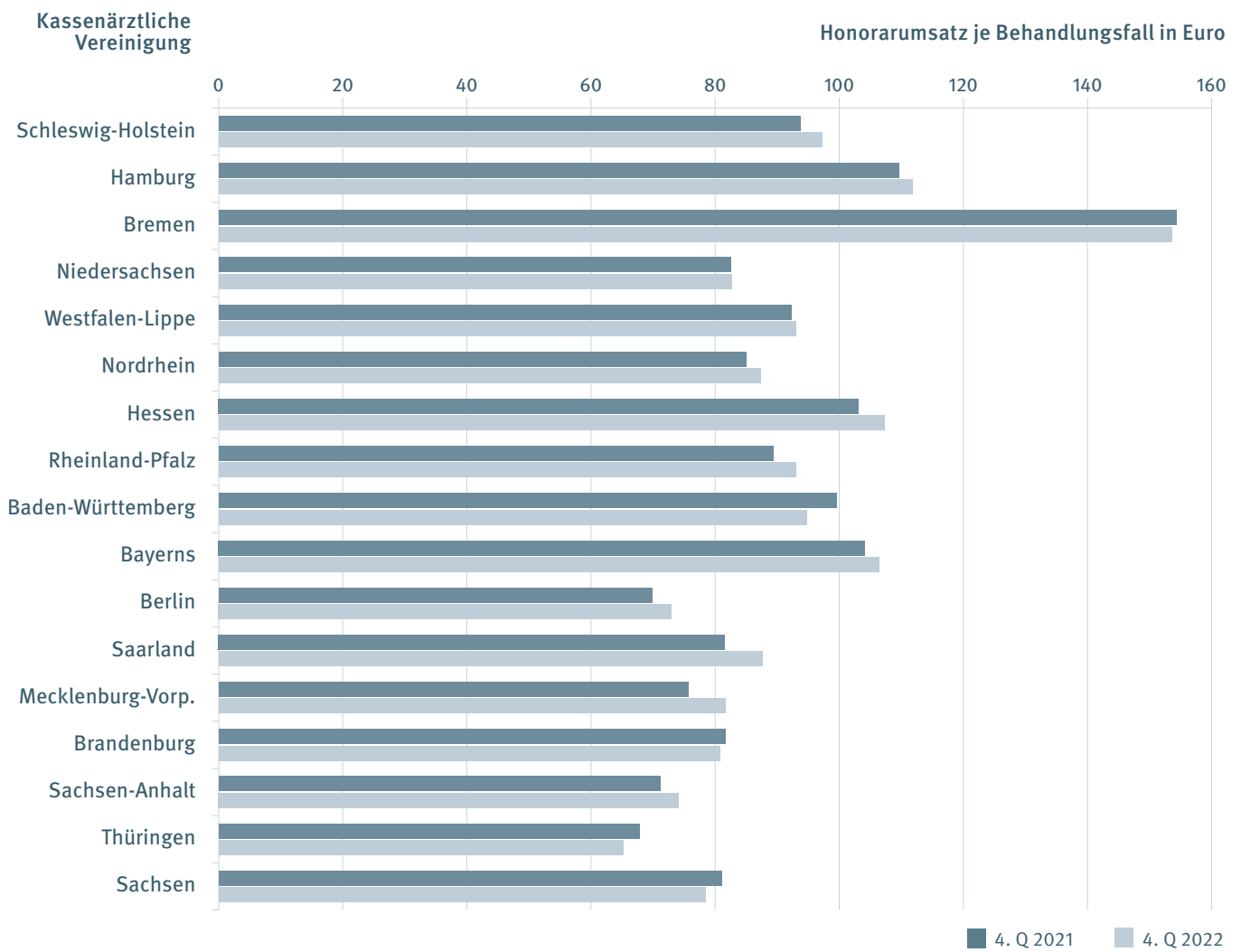
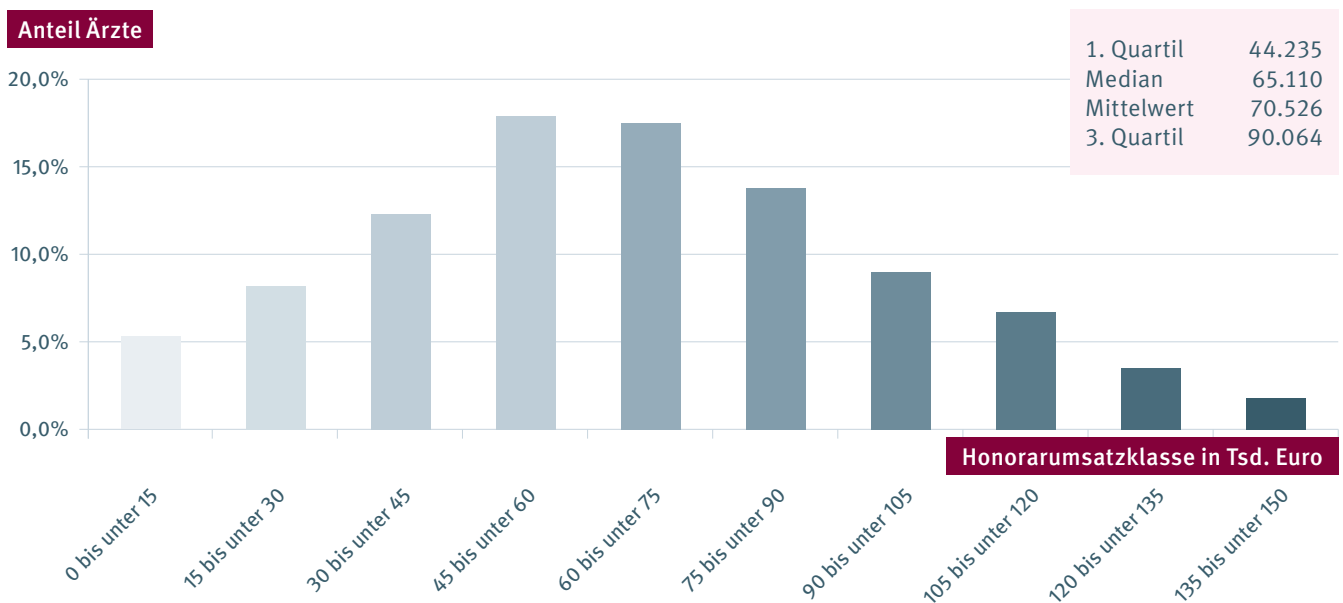


DIAGRAMM 51: HISTOGRAMM HONORARUMSATZ JE ARZT IN EURO 4. QUARTAL 2022



### 1.1.3.14 INNERE MEDIZIN, SCHWERPUNKT NEPHROLOGIE

DIAGRAMM 52: VERÄNDERUNG DER KENNZAHLEN 4. QUARTAL 2021 UND 4. QUARTAL 2022

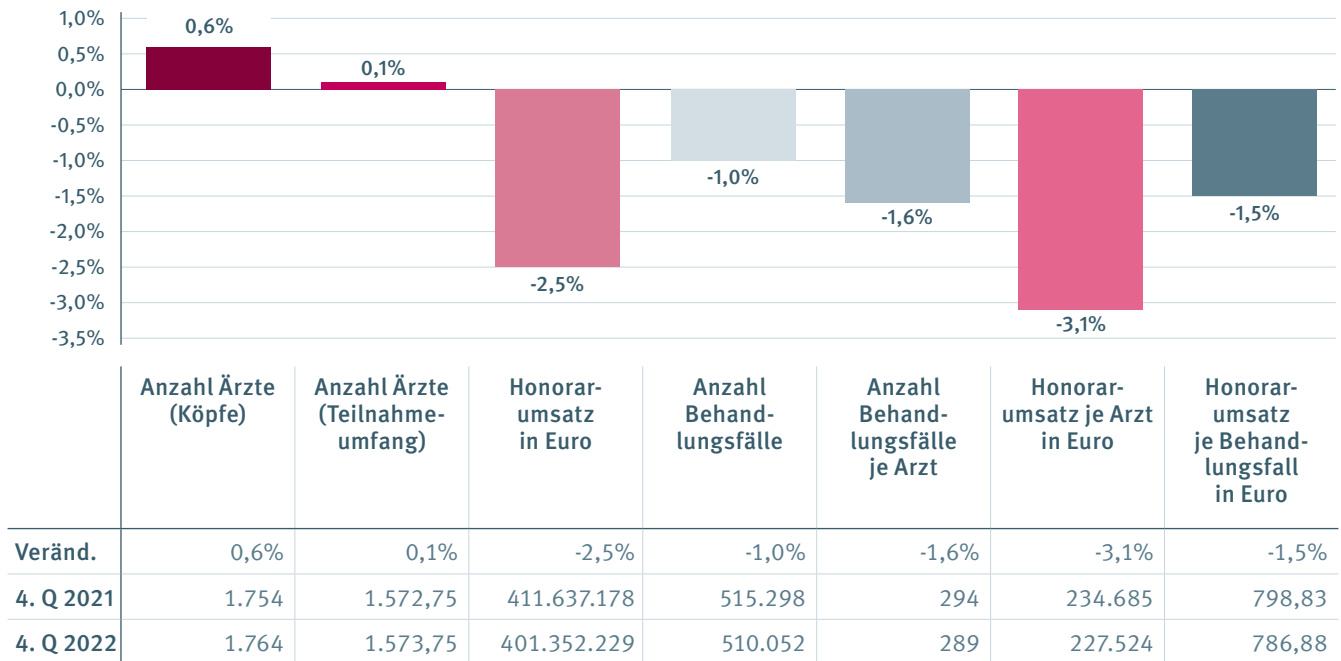


TABELLE 19: HONORARUMSATZ 4. QUARTAL 2021 UND 4. QUARTAL 2022

Kassenärztliche Vereinigung	Honorarumsatz je Arzt in Euro		Veränderung		Honorarumsatz je Behandlungsfall in Euro		Veränderung	
	4. Q 2021	4. Q 2022	absolut	relativ	4. Q 2021	4. Q 2022	absolut	relativ
Schleswig-Holstein	239.814	210.450	-29.365	-12,2%	797,06	757,94	-39,12	-4,9%
Hamburg	211.255	215.477	4.222	2,0%	1.028,11	1.044,66	16,55	1,6%
Bremen	336.712	334.666	-2.045	-0,6%	1.298,20	1.283,80	-14,40	-1,1%
Niedersachsen	295.815	283.730	-12.086	-4,1%	1.169,51	1.150,69	-18,82	-1,6%
Westfalen-Lippe	233.088	221.207	-11.882	-5,1%	753,01	741,62	-11,39	-1,5%
Nordrhein	229.526	219.090	-10.436	-4,5%	787,57	752,10	-35,48	-4,5%
Hessen	195.129	190.904	-4.226	-2,2%	571,03	579,05	8,02	1,4%
Rheinland-Pfalz	192.513	190.082	-2.431	-1,3%	738,47	738,75	0,28	0,0%
Baden-Württemberg	132.509	131.085	-1.424	-1,1%	595,91	589,00	-6,91	-1,2%
Bayerns	276.309	271.897	-4.411	-1,6%	837,29	822,56	-14,72	-1,8%
Berlin	201.335	201.453	118	0,1%	706,56	699,89	-6,67	-0,9%
Saarland	290.641	299.998	9.357	3,2%	828,89	808,45	-20,44	-2,5%
Mecklenburg-Vorp.	225.917	209.249	-16.667	-7,4%	953,37	943,87	-9,50	-1,0%
Brandenburg	219.873	220.564	691	0,3%	603,38	582,40	-20,98	-3,5%
Sachsen-Anhalt	255.969	238.761	-17.207	-6,7%	701,56	698,59	-2,97	-0,4%
Thüringen	278.231	257.108	-21.123	-7,6%	851,46	852,54	1,08	0,1%
Sachsen	272.898	266.553	-6.345	-2,3%	933,65	947,55	13,90	1,5%
<b>Bund</b>	<b>234.685</b>	<b>227.524</b>	<b>-7.161</b>	<b>-3,1%</b>	<b>798,83</b>	<b>786,88</b>	<b>-11,95</b>	<b>-1,5%</b>

### 1.1.3.14 INNERE MEDIZIN, SCHWERPUNKT NEPHROLOGIE

DIAGRAMM 53: HONORARUMSATZ JE BEHANDLUNGSFALL IN EURO 4. QUARTAL 2021 UND 4. QUARTAL 2022

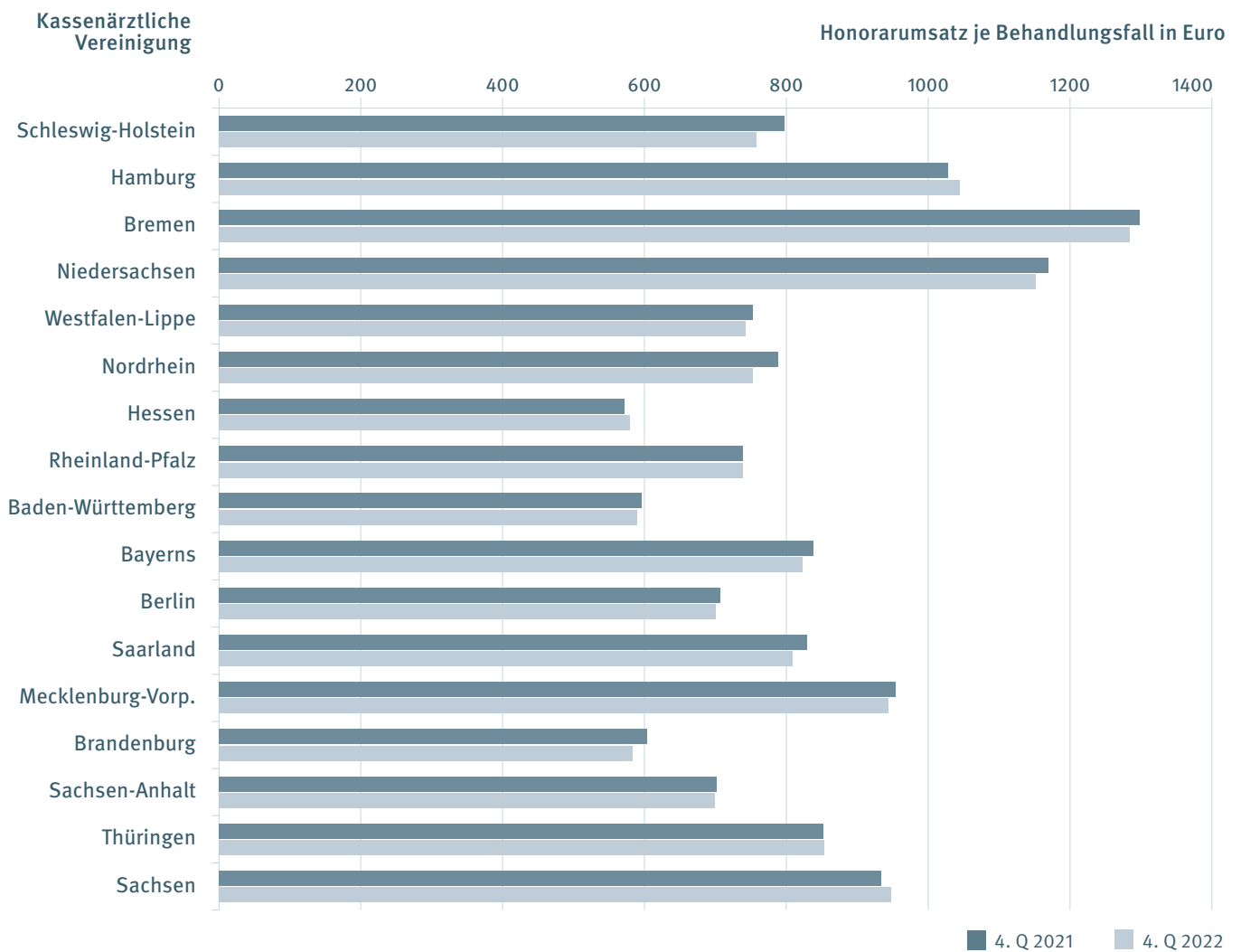
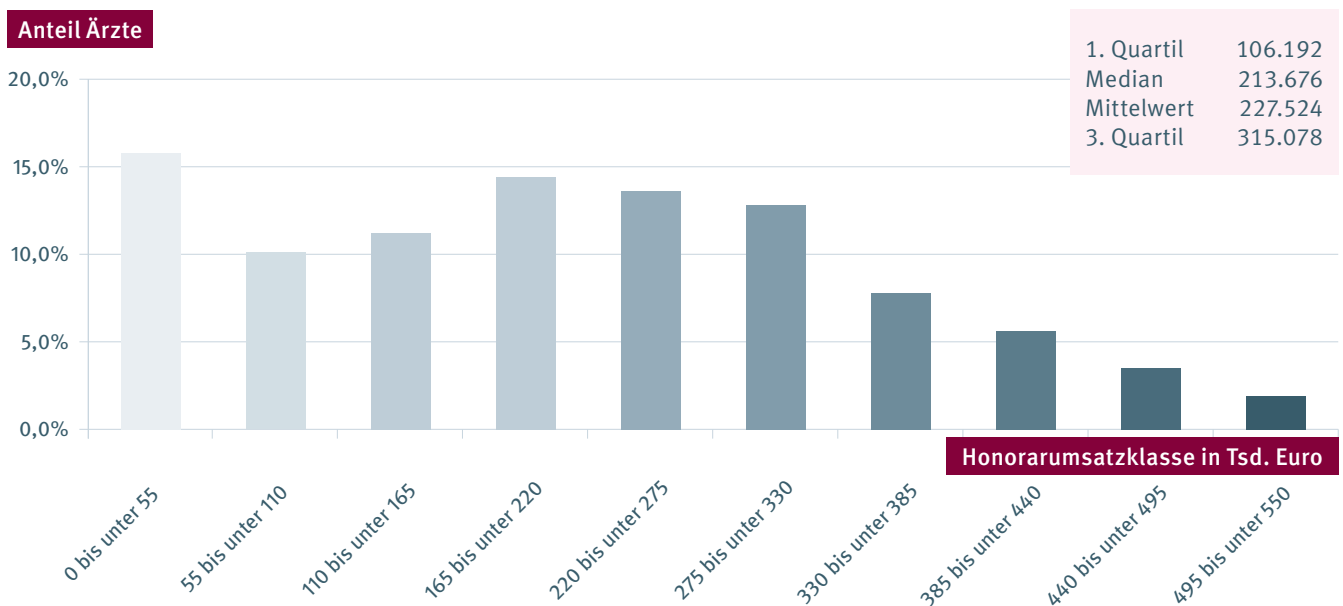


DIAGRAMM 54: HISTOGRAMM HONORARUMSATZ JE ARZT IN EURO 4. QUARTAL 2022



### 1.1.3.15 INNERE MEDIZIN, SCHWERPUNKT PNEUMOLOGIE

DIAGRAMM 55: VERÄNDERUNG DER KENNZAHLEN 4. QUARTAL 2021 UND 4. QUARTAL 2022

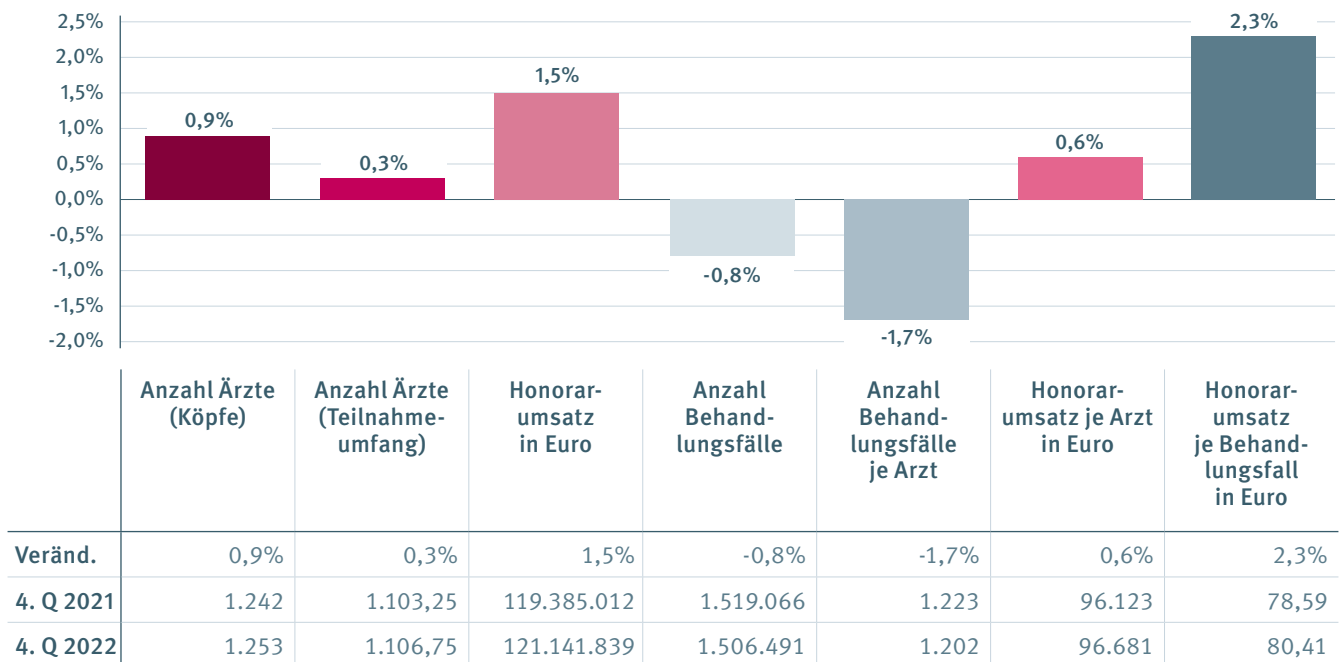
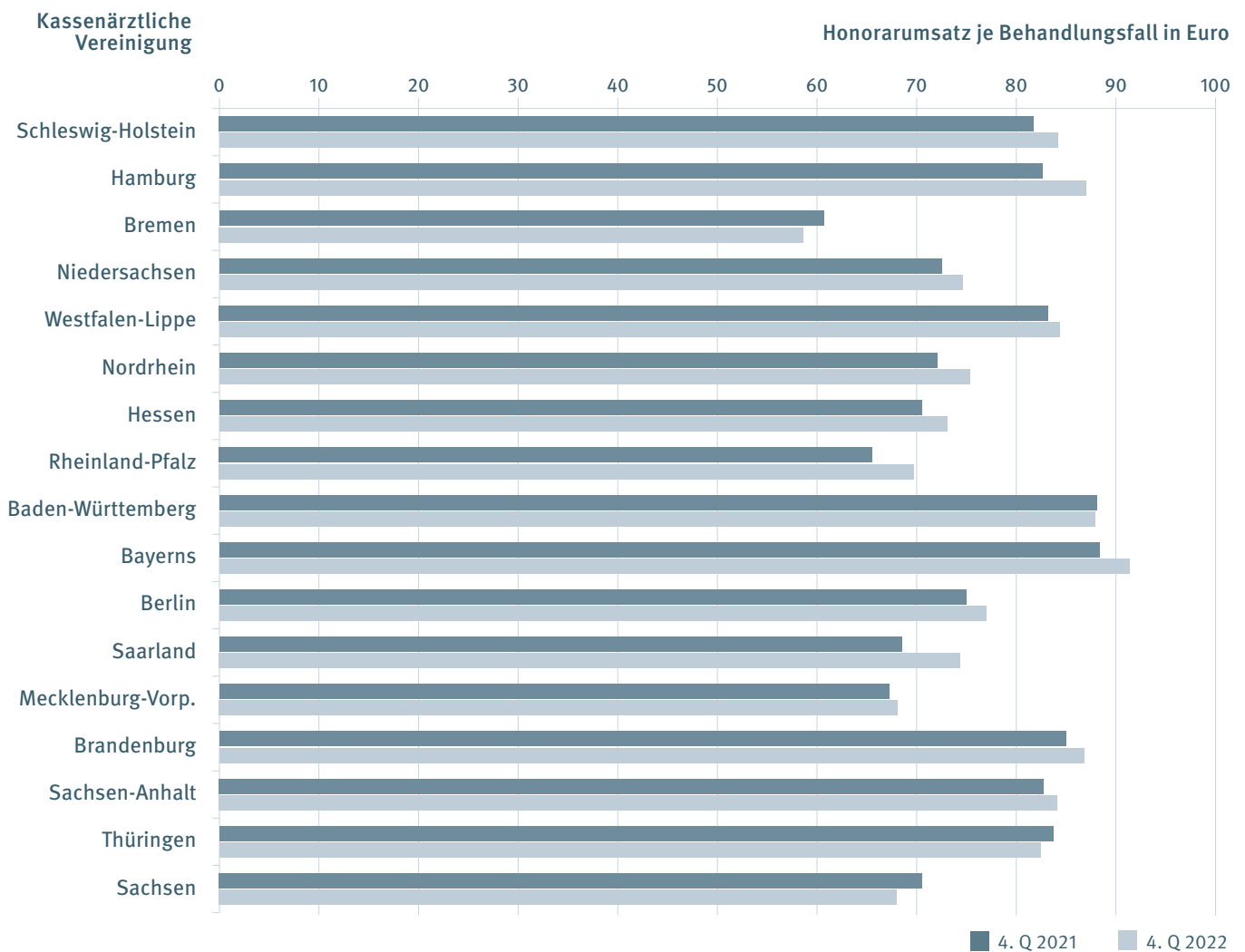


TABELLE 20: HONORARUMSATZ 4. QUARTAL 2021 UND 4. QUARTAL 2022

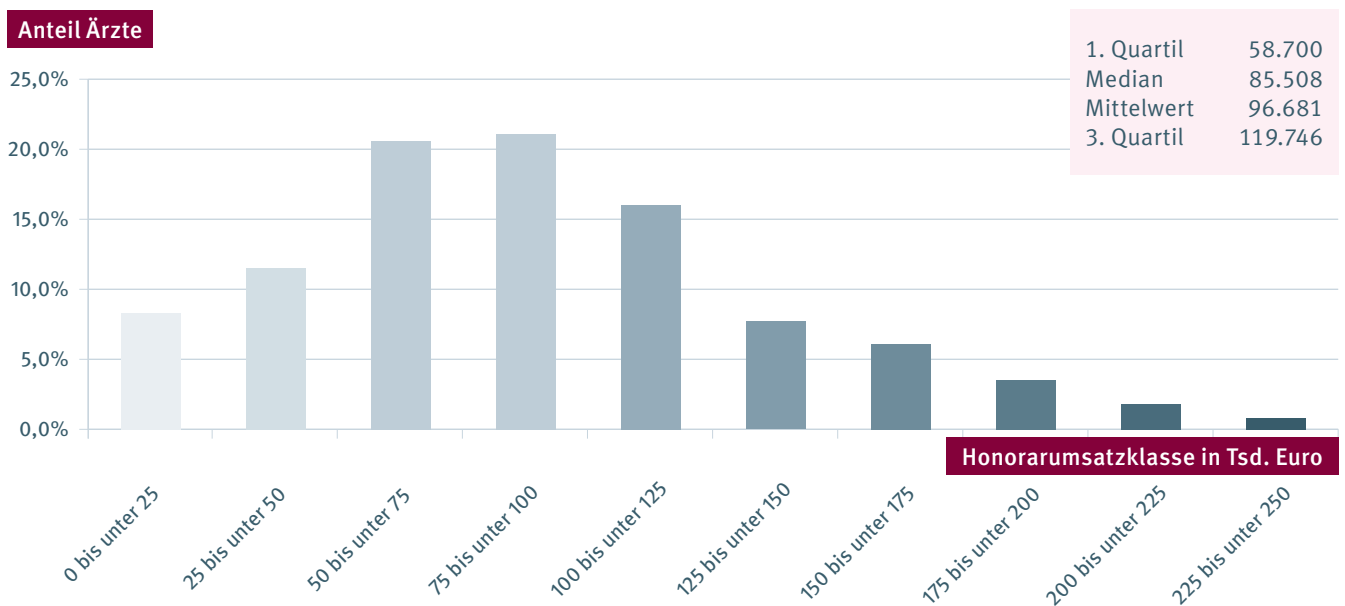
Kassenärztliche Vereinigung	Honorarumsatz je Arzt in Euro		Veränderung		Honorarumsatz je Behandlungsfall in Euro		Veränderung	
	4. Q 2021	4. Q 2022	absolut	relativ	4. Q 2021	4. Q 2022	absolut	relativ
Schleswig-Holstein	93.311	92.967	-344	-0,4%	81,76	84,19	2,43	3,0%
Hamburg	99.083	100.426	1.343	1,4%	82,62	86,97	4,35	5,3%
Bremen	82.468	78.811	-3.657	-4,4%	60,66	58,64	-2,02	-3,3%
Niedersachsen	89.576	85.837	-3.739	-4,2%	72,54	74,60	2,05	2,8%
Westfalen-Lippe	117.473	115.246	-2.227	-1,9%	83,20	84,37	1,17	1,4%
Nordrhein	102.428	103.940	1.512	1,5%	72,06	75,35	3,29	4,6%
Hessen	73.864	74.348	484	0,7%	70,49	73,08	2,59	3,7%
Rheinland-Pfalz	69.050	72.172	3.122	4,5%	65,56	69,74	4,18	6,4%
Baden-Württemberg	96.538	95.698	-840	-0,9%	88,06	87,89	-0,16	-0,2%
Bayerns	97.201	101.576	4.376	4,5%	88,32	91,33	3,01	3,4%
Berlin	85.148	85.467	319	0,4%	74,97	76,97	2,00	2,7%
Saarland	68.343	78.757	10.414	15,2%	68,50	74,38	5,88	8,6%
Mecklenburg-Vorp.	76.586	77.479	893	1,2%	67,22	68,10	0,88	1,3%
Brandenburg	121.202	121.140	-61	-0,1%	84,98	86,81	1,83	2,2%
Sachsen-Anhalt	118.808	119.125	317	0,3%	82,74	84,11	1,37	1,7%
Thüringen	105.984	111.447	5.463	5,2%	83,68	82,44	-1,24	-1,5%
Sachsen	92.088	84.986	-7.103	-7,7%	70,55	68,02	-2,53	-3,6%
<b>Bund</b>	<b>96.123</b>	<b>96.681</b>	<b>558</b>	<b>0,6%</b>	<b>78,59</b>	<b>80,41</b>	<b>1,82</b>	<b>2,3%</b>

### 1.1.3.15 INNERE MEDIZIN, SCHWERPUNKT PNEUMOLOGIE

**DIAGRAMM 56: HONORARUMSATZ JE BEHANDLUNGSFALL IN EURO 4. QUARTAL 2021 UND 4. QUARTAL 2022**

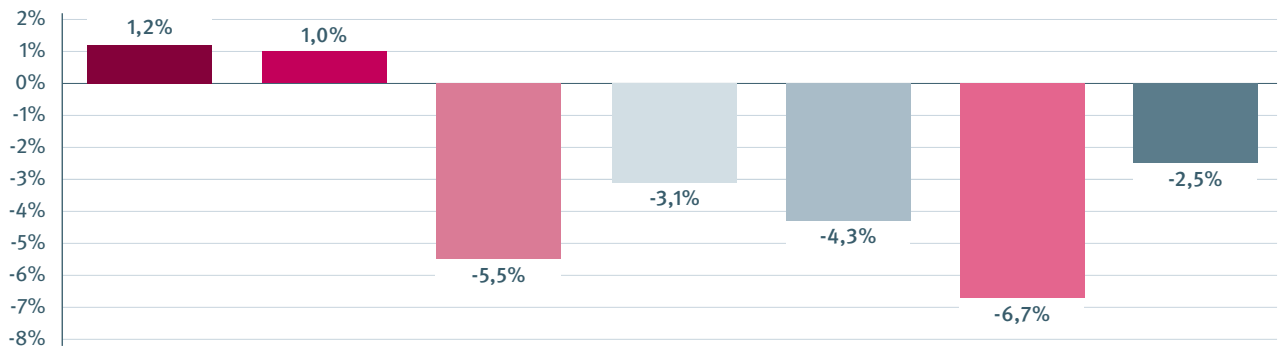


**DIAGRAMM 57: HISTOGRAMM HONORARUMSATZ JE ARZT IN EURO 4. QUARTAL 2022**



### 1.1.3.16 INNERE MEDIZIN, SCHWERPUNKT RHEUMATOLOGIE

DIAGRAMM 58: VERÄNDERUNG DER KENNZAHLEN 4. QUARTAL 2021 UND 4. QUARTAL 2022



	Anzahl Ärzte (Köpfe)	Anzahl Ärzte (Teilnahmeumfang)	Honorarumsatz in Euro	Anzahl Behandlungsfälle	Anzahl Behandlungsfälle je Arzt	Honorarumsatz je Arzt in Euro	Honorarumsatz je Behandlungsfall in Euro
<b>Veränd.</b>	1,2%	1,0%	-5,5%	-3,1%	-4,3%	-6,7%	-2,5%
<b>4. Q 2021</b>	570	499,75	37.317.282	478.060	839	65.469	78,06
<b>4. Q 2022</b>	577	504,50	35.252.525	463.192	803	61.096	76,11

TABELLE 21: HONORARUMSATZ 4. QUARTAL 2021 UND 4. QUARTAL 2022

Kassenärztliche Vereinigung	Honorarumsatz je Arzt in Euro		Veränderung		Honorarumsatz je Behandlungsfall in Euro		Veränderung	
	4. Q 2021	4. Q 2022	absolut	relativ	4. Q 2021	4. Q 2022	absolut	relativ
Schleswig-Holstein	56.751	56.797	45	0,1%	87,84	92,15	4,30	4,9%
Hamburg	47.365	41.890	-5.475	-11,6%	80,57	71,99	-8,58	-10,6%
Bremen	*)	*)			*)	*)		
Niedersachsen	79.551	78.049	-1.502	-1,9%	90,79	90,72	-0,07	-0,1%
Westfalen-Lippe	72.789	72.034	-755	-1,0%	78,48	79,80	1,32	1,7%
Nordrhein	56.516	51.074	-5.442	-9,6%	67,78	70,99	3,21	4,7%
Hessen	47.560	42.332	-5.228	-11,0%	58,19	53,61	-4,58	-7,9%
Rheinland-Pfalz	63.126	61.656	-1.470	-2,3%	78,97	80,74	1,78	2,2%
Baden-Württemberg	71.020	64.855	-6.164	-8,7%	81,05	77,87	-3,18	-3,9%
Bayerns	76.285	65.564	-10.721	-14,1%	90,78	81,02	-9,76	-10,8%
Berlin	41.798	36.848	-4.950	-11,8%	64,64	64,74	0,10	0,2%
Saarland	85.716	91.250	5.534	6,5%	80,44	82,98	2,55	3,2%
Mecklenburg-Vorp.	98.023	99.139	1.115	1,1%	81,71	81,61	-0,10	-0,1%
Brandenburg	56.084	52.544	-3.541	-6,3%	69,58	65,17	-4,41	-6,3%
Sachsen-Anhalt	47.859	48.336	478	1,0%	56,72	56,96	0,24	0,4%
Thüringen	55.905	51.469	-4.436	-7,9%	74,12	74,03	-0,09	-0,1%
Sachsen	67.854	66.334	-1.521	-2,2%	77,31	78,80	1,48	1,9%
<b>Bund</b>	<b>65.469</b>	<b>61.096</b>	<b>-4.373</b>	<b>-6,7%</b>	<b>78,06</b>	<b>76,11</b>	<b>-1,95</b>	<b>-2,5%</b>

\*) weniger als fünf Ärzte in dieser Abrechnungsgruppe

### 1.1.3.16 INNERE MEDIZIN, SCHWERPUNKT RHEUMATOLOGIE

DIAGRAMM 59: HONORARUMSATZ JE BEHANDLUNGSFALL IN EURO 4. QUARTAL 2021 UND 4. QUARTAL 2022

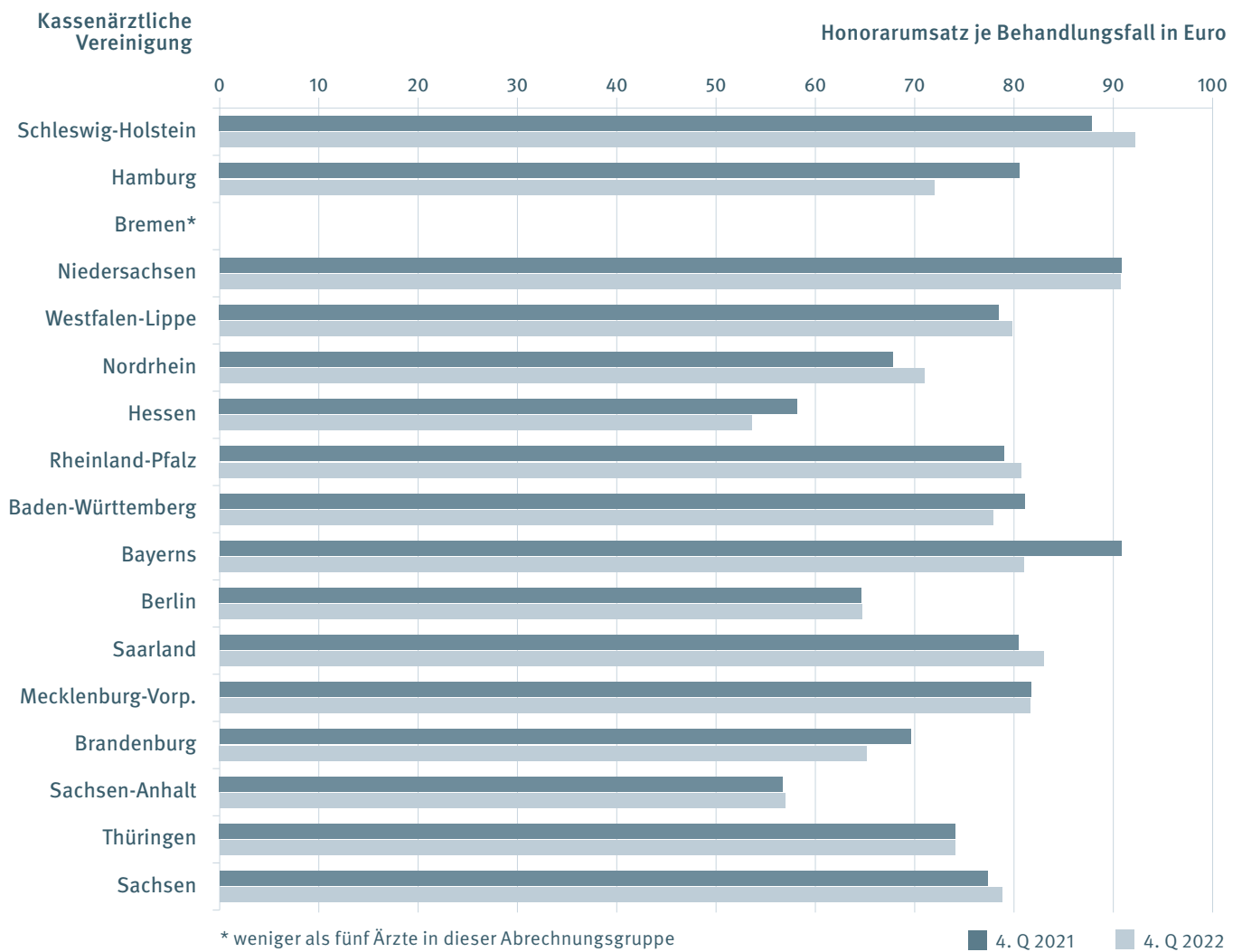
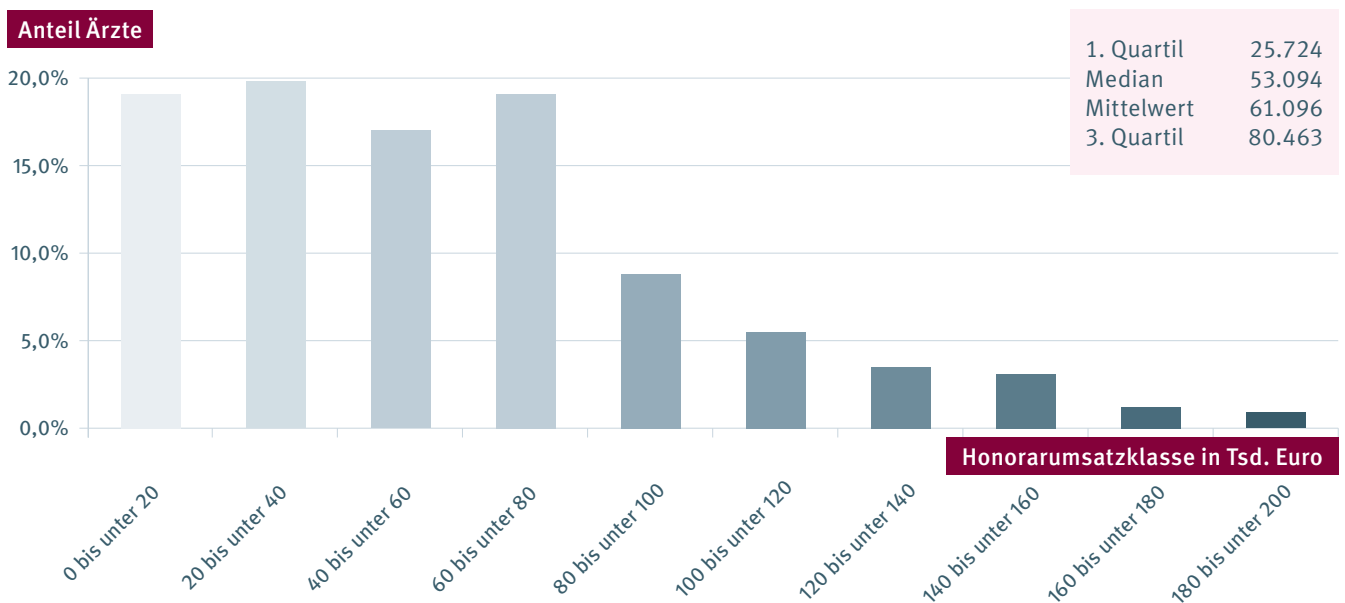
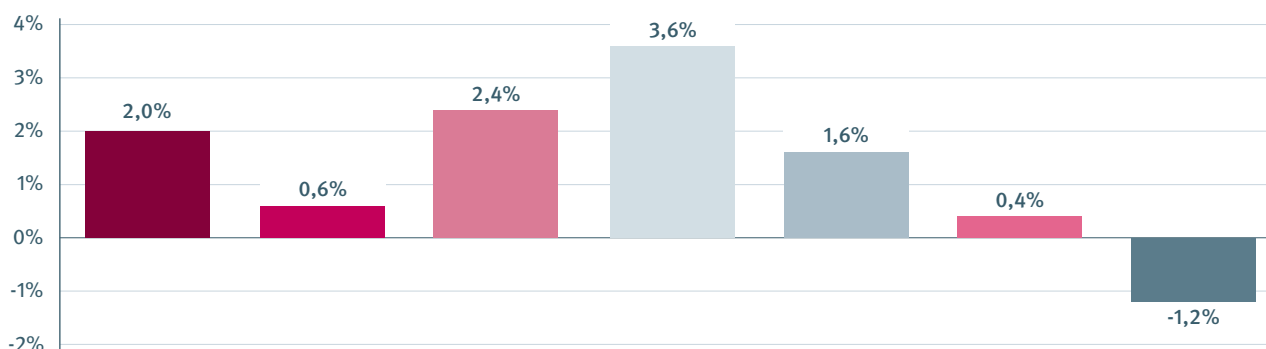


DIAGRAMM 60: HISTOGRAMM HONORARUMSATZ JE ARZT IN EURO 4. QUARTAL 2022



### 1.1.3.17 KINDER- UND JUGENDPSYCHIATRIE UND -PSYCHOTHERAPIE

DIAGRAMM 61: VERÄNDERUNG DER KENNZAHLEN 4. QUARTAL 2021 UND 4. QUARTAL 2022



	Anzahl Ärzte (Köpfe)	Anzahl Ärzte (Teilnahmeumfang)	Honorarumsatz in Euro	Anzahl Behandlungsfälle	Anzahl Behandlungsfälle je Arzt	Honorarumsatz je Arzt in Euro	Honorarumsatz je Behandlungsfall in Euro
<b>Veränd.</b>	2,0%	0,6%	2,4%	3,6%	1,6%	0,4%	-1,2%
<b>4. Q 2021</b>	1.128	1.026,75	96.578.254	322.170	286	85.619	299,77
<b>4. Q 2022</b>	1.150	1.033,25	98.875.227	333.868	290	85.978	296,15

TABELLE 22: HONORARUMSATZ 4. QUARTAL 2021 UND 4. QUARTAL 2022

Kassenärztliche Vereinigung	Honorarumsatz je Arzt in Euro		Veränderung		Honorarumsatz je Behandlungsfall in Euro		Veränderung	
	4. Q 2021	4. Q 2022	absolut	relativ	4. Q 2021	4. Q 2022	absolut	relativ
Schleswig-Holstein	76.058	81.677	5.619	7,4%	322,88	332,44	9,56	3,0%
Hamburg	83.548	78.779	-4.769	-5,7%	354,28	353,38	-0,89	-0,3%
Bremen	53.894	52.245	-1.650	-3,1%	331,60	342,32	10,72	3,2%
Niedersachsen	102.941	102.069	-871	-0,8%	346,03	329,22	-16,81	-4,9%
Westfalen-Lippe	90.571	91.625	1.054	1,2%	270,49	268,99	-1,50	-0,6%
Nordrhein	98.525	99.263	737	0,7%	300,19	300,01	-0,18	-0,1%
Hessen	58.860	60.428	1.568	2,7%	279,04	273,34	-5,70	-2,0%
Rheinland-Pfalz	77.749	80.520	2.771	3,6%	303,38	297,78	-5,60	-1,8%
Baden-Württemberg	66.694	66.466	-228	-0,3%	278,30	267,81	-10,49	-3,8%
Bayerns	94.299	95.232	933	1,0%	304,94	300,59	-4,35	-1,4%
Berlin	87.185	92.070	4.884	5,6%	290,58	296,13	5,56	1,9%
Saarland	49.605	47.941	-1.664	-3,4%	303,86	309,76	5,90	1,9%
Mecklenburg-Vorp.	100.469	88.900	-11.569	-11,5%	269,74	257,02	-12,72	-4,7%
Brandenburg	93.009	88.173	-4.836	-5,2%	286,18	285,48	-0,70	-0,2%
Sachsen-Anhalt	68.771	69.412	640	0,9%	268,52	265,82	-2,70	-1,0%
Thüringen	90.290	94.869	4.579	5,1%	269,52	292,58	23,06	8,6%
Sachsen	54.466	55.306	839	1,5%	255,08	245,86	-9,22	-3,6%
<b>Bund</b>	<b>85.619</b>	<b>85.978</b>	<b>359</b>	<b>0,4%</b>	<b>299,77</b>	<b>296,15</b>	<b>-3,62</b>	<b>-1,2%</b>



### 1.1.3.17 KINDER- UND JUGENDPSYCHIATRIE UND -PSYCHOTHERAPIE

DIAGRAMM 62: HONORARUMSATZ JE BEHANDLUNGSFALL IN EURO 4. QUARTAL 2021 UND 4. QUARTAL 2022

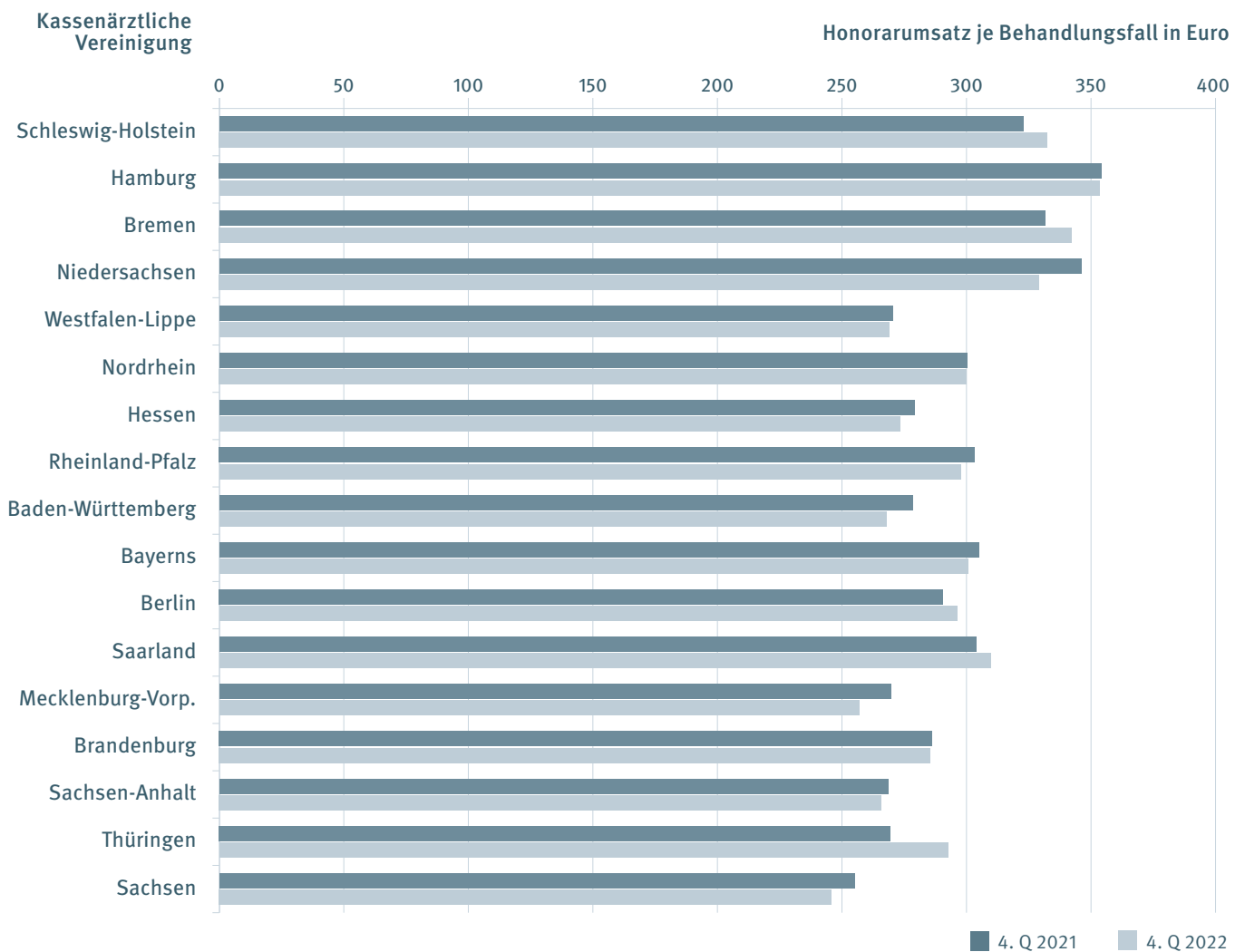
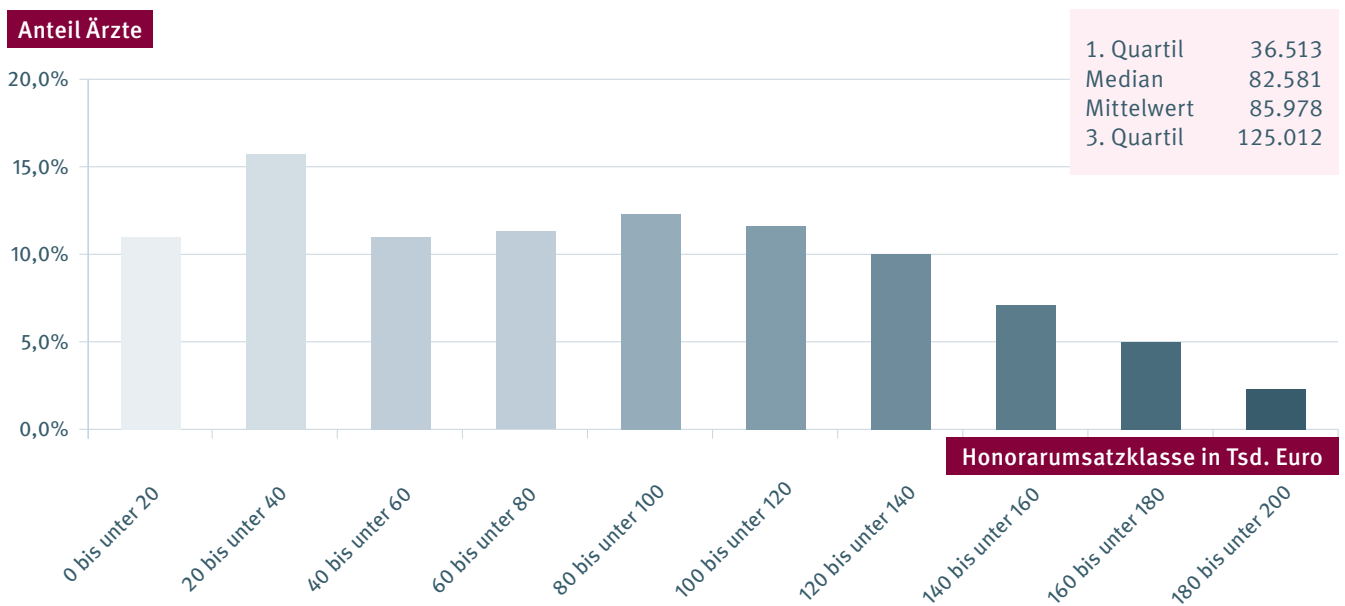
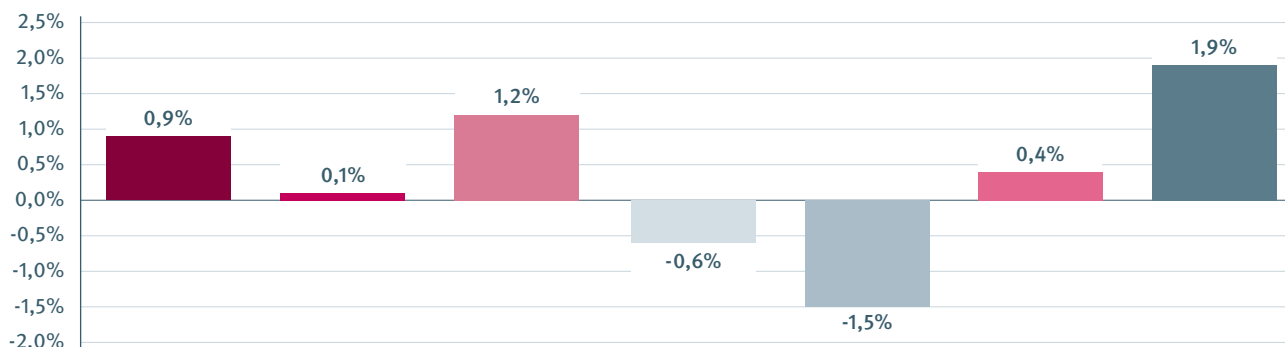


DIAGRAMM 63: HISTOGRAMM HONORARUMSATZ JE ARZT IN EURO 4. QUARTAL 2022



### 1.1.3.18 MUND-, KIEFER- UND GESICHTSCHIRURGIE

DIAGRAMM 64: VERÄNDERUNG DER KENNZAHLEN 4. QUARTAL 2021 UND 4. QUARTAL 2022



	Anzahl Ärzte (Köpfe)	Anzahl Ärzte (Teilnahmeumfang)	Honorarumsatz in Euro	Anzahl Behandlungsfälle	Anzahl Behandlungsfälle je Arzt	Honorarumsatz je Arzt in Euro	Honorarumsatz je Behandlungsfall in Euro
<b>Veränd.</b>	0,9%	0,1%	1,2%	-0,6%	-1,5%	0,4%	1,9%
<b>4. Q 2021</b>	1.176	1.135,50	25.239.295	119.150	101	21.462	211,83
<b>4. Q 2022</b>	1.186	1.136,25	25.548.499	118.385	100	21.542	215,81

TABELLE 23: HONORARUMSATZ 4. QUARTAL 2021 UND 4. QUARTAL 2022

Kassenärztliche Vereinigung	Honorarumsatz je Arzt in Euro		Veränderung		Honorarumsatz je Behandlungsfall in Euro		Veränderung	
	4. Q 2021	4. Q 2022	absolut	relativ	4. Q 2021	4. Q 2022	absolut	relativ
Schleswig-Holstein	23.342	23.385	43	0,2%	218,57	232,58	14,01	6,4%
Hamburg	26.431	25.859	-572	-2,2%	246,29	265,52	19,23	7,8%
Bremen	18.035	17.732	-303	-1,7%	157,24	166,63	9,39	6,0%
Niedersachsen	32.887	31.420	-1.467	-4,5%	227,13	223,36	-3,78	-1,7%
Westfalen-Lippe	21.675	21.539	-136	-0,6%	209,21	219,48	10,26	4,9%
Nordrhein	24.359	23.746	-614	-2,5%	214,84	204,31	-10,52	-4,9%
Hessen	17.622	16.934	-689	-3,9%	251,89	266,07	14,18	5,6%
Rheinland-Pfalz	24.556	23.001	-1.555	-6,3%	184,04	186,48	2,44	1,3%
Baden-Württemberg	17.201	19.740	2.540	14,8%	220,36	234,39	14,03	6,4%
Bayerns	16.219	16.881	662	4,1%	243,17	253,54	10,36	4,3%
Berlin	12.912	12.405	-508	-3,9%	184,50	190,22	5,72	3,1%
Saarland	11.484	18.996	7.511	65,4%	190,22	330,77	140,55	73,9%
Mecklenburg-Vorp.	22.095	22.261	166	0,8%	185,80	178,53	-7,27	-3,9%
Brandenburg	15.191	15.002	-189	-1,2%	135,76	151,40	15,64	11,5%
Sachsen-Anhalt	20.891	18.284	-2.607	-12,5%	155,55	155,12	-0,42	-0,3%
Thüringen	26.936	31.261	4.325	16,1%	137,68	138,81	1,13	0,8%
Sachsen	16.974	18.873	1.899	11,2%	145,45	149,34	3,89	2,7%
<b>Bund</b>	<b>21.462</b>	<b>21.542</b>	<b>80</b>	<b>0,4%</b>	<b>211,83</b>	<b>215,81</b>	<b>3,98</b>	<b>1,9%</b>

### 1.1.3.18 MUND-, KIEFER- UND GESICHTSCHIRURGIE

DIAGRAMM 65: HONORARUMSATZ JE BEHANDLUNGSFALL IN EURO 4. QUARTAL 2021 UND 4. QUARTAL 2022

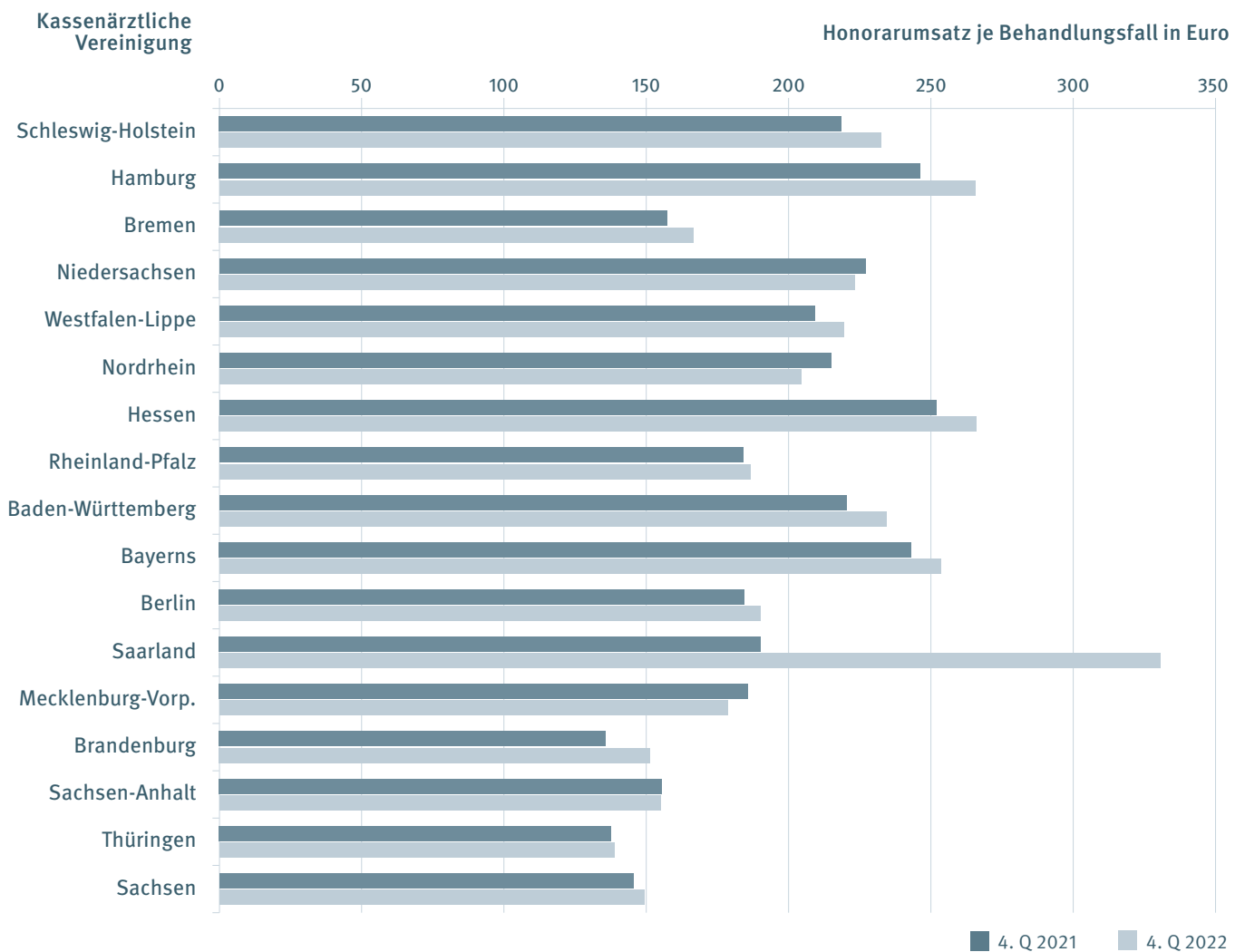
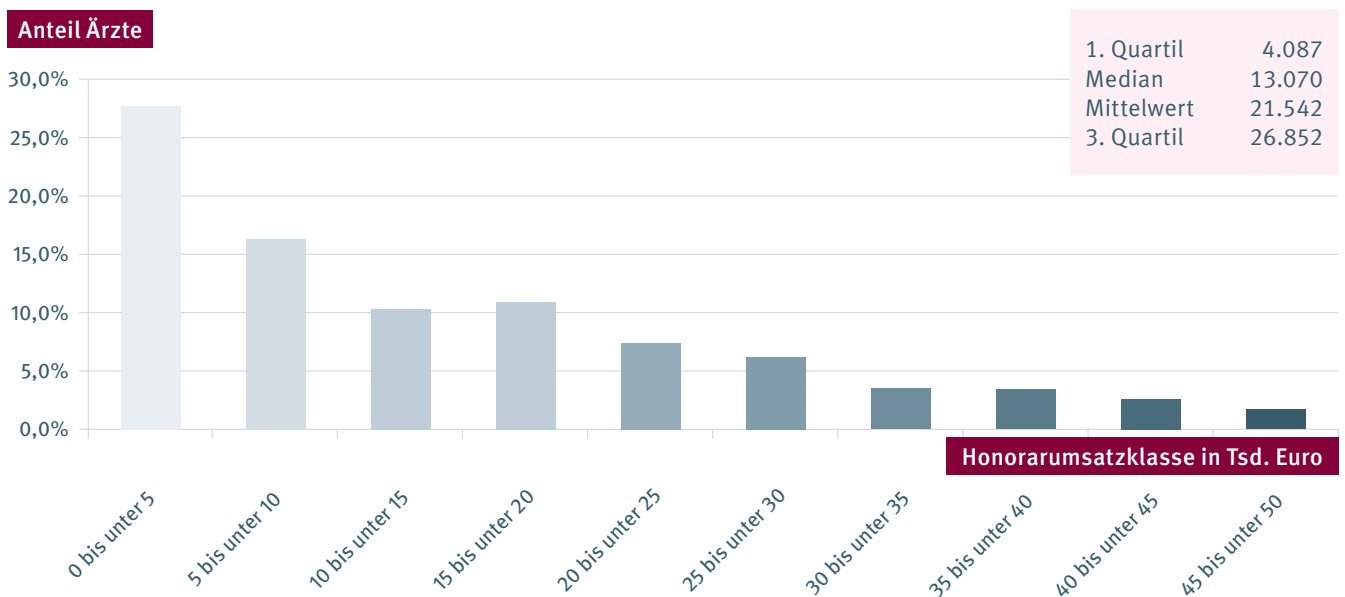
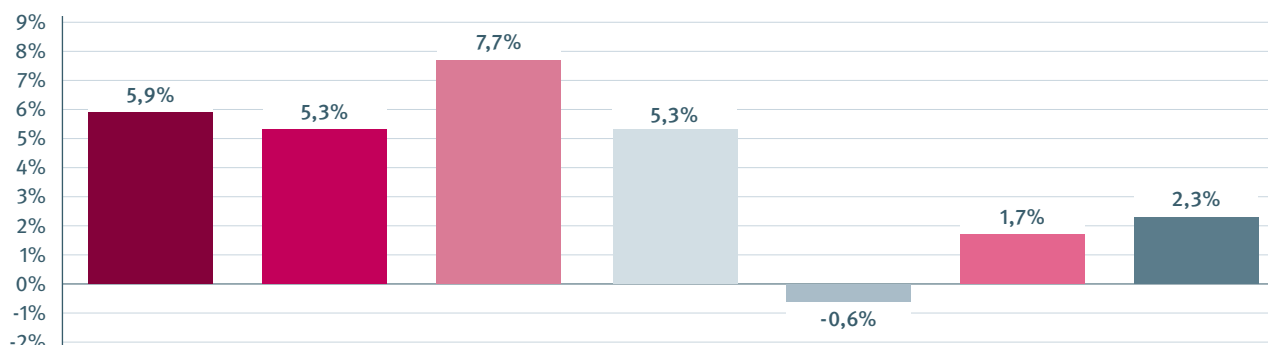


DIAGRAMM 66: HISTOGRAMM HONORARUMSATZ JE ARZT IN EURO 4. QUARTAL 2022



### 1.1.3.19 NEUROLOGIE

DIAGRAMM 67: VERÄNDERUNG DER KENNZAHLEN 4. QUARTAL 2021 UND 4. QUARTAL 2022



	Anzahl Ärzte (Köpfe)	Anzahl Ärzte (Teilnahmeumfang)	Honorarumsatz in Euro	Anzahl Behandlungsfälle	Anzahl Behandlungsfälle je Arzt	Honorarumsatz je Arzt in Euro	Honorarumsatz je Behandlungsfall in Euro
<b>Veränd.</b>	5,9%	5,3%	7,7%	5,3%	-0,6%	1,7%	2,3%
<b>4. Q 2021</b>	2.810	2.186,50	129.424.992	1.748.154	622	46.059	74,04
<b>4. Q 2022</b>	2.976	2.302,00	139.452.641	1.840.995	619	46.859	75,75

TABELLE 24: HONORARUMSATZ 4. QUARTAL 2021 UND 4. QUARTAL 2022

Kassenärztliche Vereinigung	Honorarumsatz je Arzt in Euro		Veränderung		Honorarumsatz je Behandlungsfall in Euro		Veränderung	
	4. Q 2021	4. Q 2022	absolut	relativ	4. Q 2021	4. Q 2022	absolut	relativ
Schleswig-Holstein	50.611	51.602	992	2,0%	88,76	90,87	2,12	2,4%
Hamburg	58.300	55.305	-2.995	-5,1%	96,90	96,01	-0,88	-0,9%
Bremen	51.794	51.692	-102	-0,2%	80,09	75,82	-4,27	-5,3%
Niedersachsen	43.639	44.265	626	1,4%	76,13	78,72	2,59	3,4%
Westfalen-Lippe	46.907	48.637	1.730	3,7%	65,51	67,53	2,02	3,1%
Nordrhein	46.899	50.231	3.332	7,1%	64,71	68,01	3,30	5,1%
Hessen	39.195	37.885	-1.309	-3,3%	64,20	65,27	1,07	1,7%
Rheinland-Pfalz	44.727	45.962	1.235	2,8%	76,29	80,48	4,19	5,5%
Baden-Württemberg	52.719	50.956	-1.763	-3,3%	87,00	84,51	-2,50	-2,9%
Bayerns	42.528	43.483	955	2,2%	77,06	79,69	2,63	3,4%
Berlin	42.716	45.364	2.647	6,2%	69,63	71,81	2,18	3,1%
Saarland	58.376	64.440	6.064	10,4%	74,46	74,66	0,21	0,3%
Mecklenburg-Vorp.	70.522	69.870	-653	-0,9%	92,05	91,49	-0,56	-0,6%
Brandenburg	39.153	40.868	1.715	4,4%	71,73	72,61	0,87	1,2%
Sachsen-Anhalt	43.641	42.881	-759	-1,7%	72,23	73,54	1,31	1,8%
Thüringen	37.355	39.131	1.776	4,8%	71,66	75,96	4,31	6,0%
Sachsen	41.705	44.693	2.988	7,2%	63,66	68,34	4,68	7,3%
<b>Bund</b>	<b>46.059</b>	<b>46.859</b>	<b>800</b>	<b>1,7%</b>	<b>74,04</b>	<b>75,75</b>	<b>1,71</b>	<b>2,3%</b>

### 1.1.3.19 NEUROLOGIE

DIAGRAMM 68: HONORARUMSATZ JE BEHANDLUNGSFALL IN EURO 4. QUARTAL 2021 UND 4. QUARTAL 2022

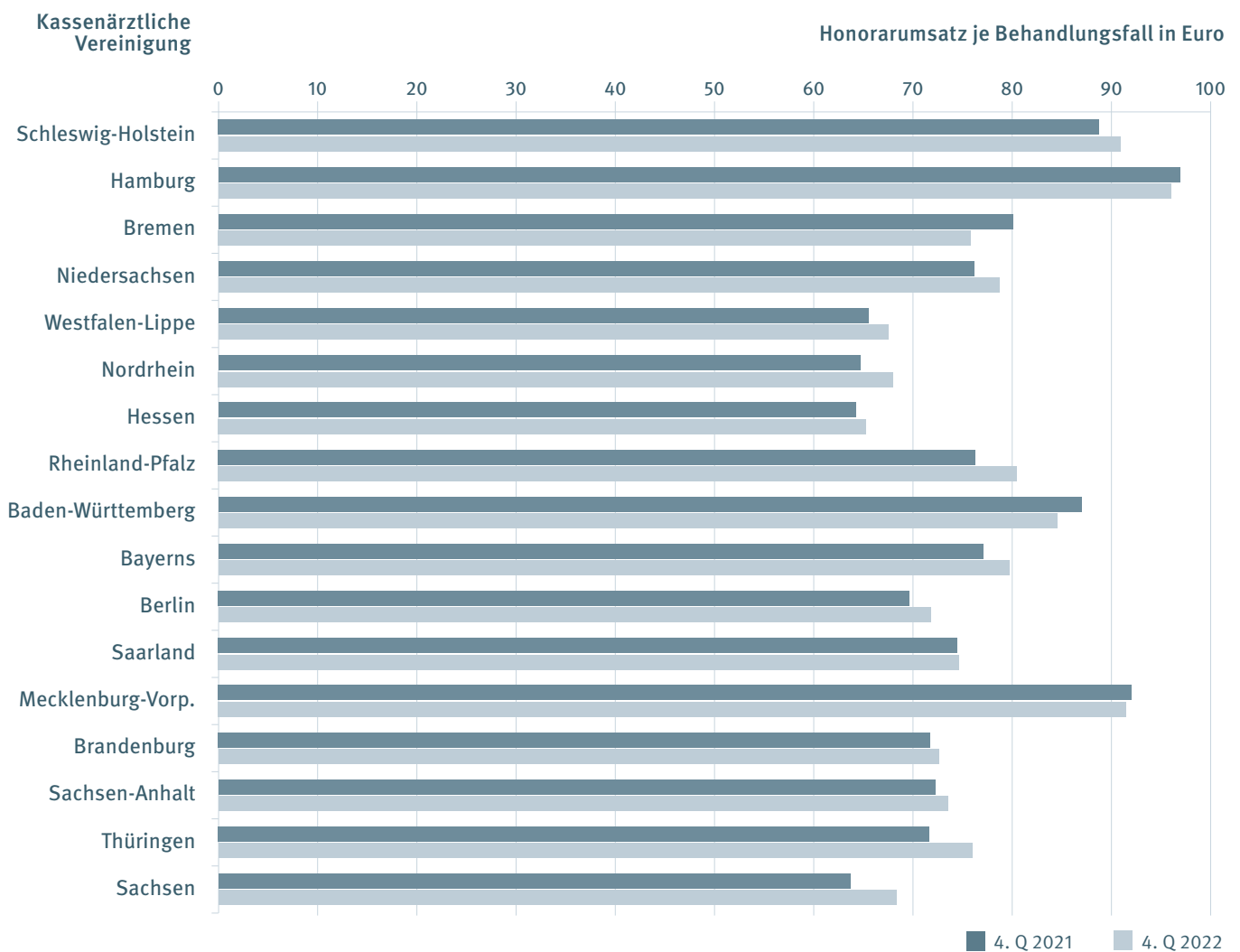
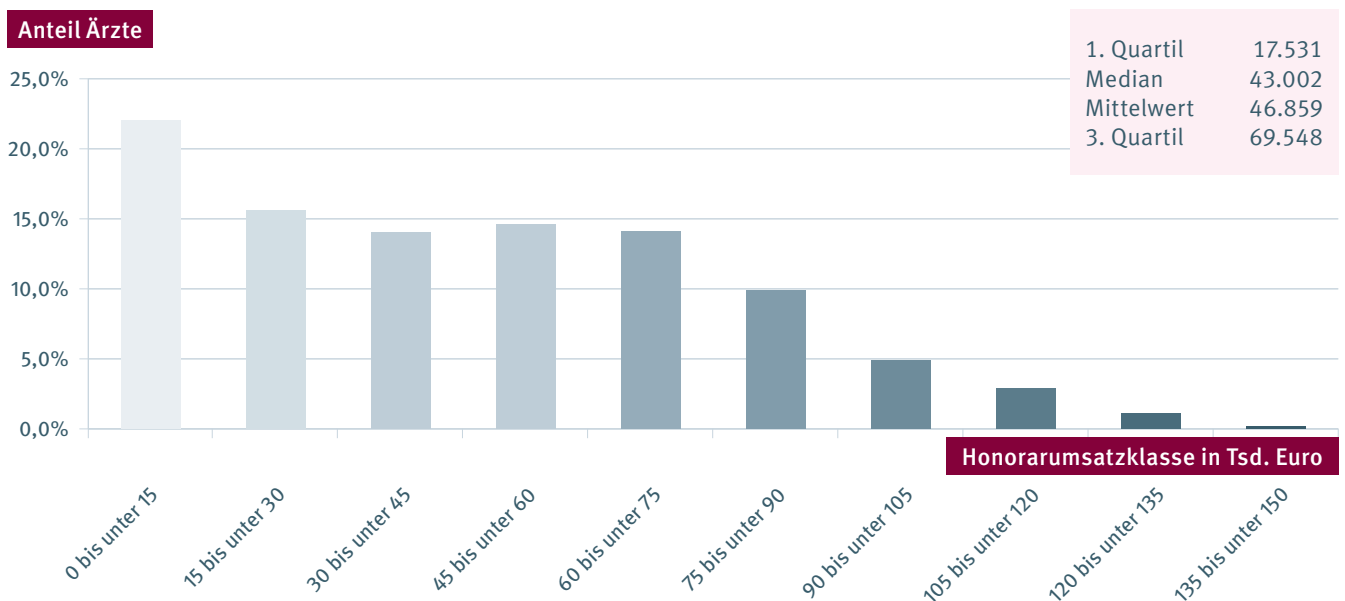
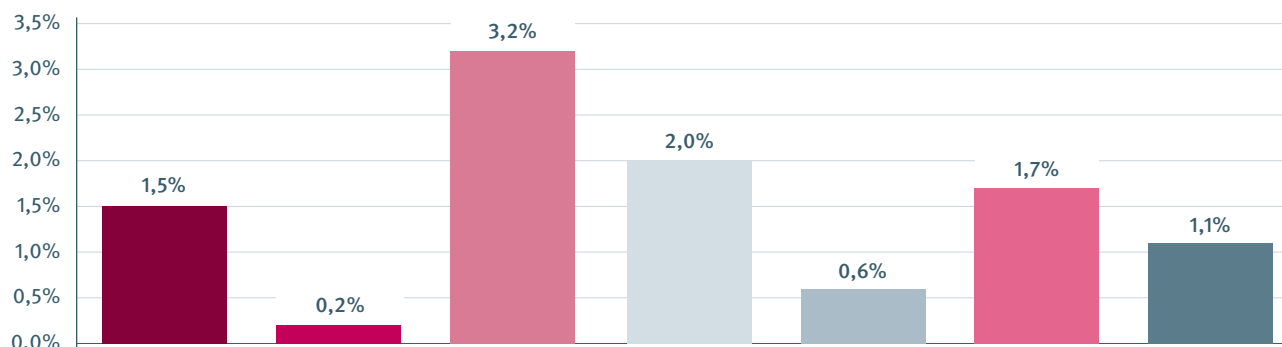


DIAGRAMM 69: HISTOGRAMM HONORARUMSATZ JE ARZT IN EURO 4. QUARTAL 2022



## 1.1.3.20 NEUROCHIRURGIE

DIAGRAMM 70: VERÄNDERUNG DER KENNZAHLEN 4. QUARTAL 2021 UND 4. QUARTAL 2022



	Anzahl Ärzte (Köpfe)	Anzahl Ärzte (Teilnahmeumfang)	Honorarumsatz in Euro	Anzahl Behandlungsfälle	Anzahl Behandlungsfälle je Arzt	Honorarumsatz je Arzt in Euro	Honorarumsatz je Behandlungsfall in Euro
Veränd.	1,5%	0,2%	3,2%	2,0%	0,6%	1,7%	1,1%
4. Q 2021	274	242,25	16.885.538	142.699	521	61.626	118,33
4. Q 2022	278	242,75	17.427.822	145.624	524	62.690	119,68

TABELLE 25: HONORARUMSATZ 4. QUARTAL 2021 UND 4. QUARTAL 2022

Kassenärztliche Vereinigung	Honorarumsatz je Arzt in Euro		Veränderung		Honorarumsatz je Behandlungsfall in Euro		Veränderung	
	4. Q 2021	4. Q 2022	absolut	relativ	4. Q 2021	4. Q 2022	absolut	relativ
Schleswig-Holstein	50.044	*)			82,50	*)		
Hamburg	*)	*)			*)	*)		
Bremen	106.546	92.970	-13.575	-12,7%	137,89	129,88	-8,01	-5,8%
Niedersachsen	54.956	62.217	7.261	13,2%	126,03	133,70	7,67	6,1%
Westfalen-Lippe	88.587	84.649	-3.938	-4,4%	101,57	99,07	-2,50	-2,5%
Nordrhein	40.748	41.446	698	1,7%	81,92	81,77	-0,15	-0,2%
Hessen	29.539	32.185	2.646	9,0%	72,05	78,27	6,22	8,6%
Rheinland-Pfalz	51.002	49.686	-1.316	-2,6%	111,05	117,39	6,33	5,7%
Baden-Württemberg	72.175	65.375	-6.800	-9,4%	144,52	122,52	-22,00	-15,2%
Bayerns	42.947	43.162	215	0,5%	100,84	103,25	2,41	2,4%
Berlin	80.886	83.354	2.468	3,1%	164,26	183,26	19,00	11,6%
Saarland	95.823	96.360	536	0,6%	161,36	192,67	31,31	19,4%
Mecklenburg-Vorp.	*)	*)			*)	*)		
Brandenburg	40.238	42.544	2.306	5,7%	64,18	67,21	3,03	4,7%
Sachsen-Anhalt	85.479	92.322	6.844	8,0%	112,69	123,86	11,17	9,9%
Thüringen	*)	46.641			*)	80,44		
Sachsen	39.209	43.737	4.528	11,5%	65,58	70,86	5,28	8,0%
Bund	61.626	62.690	1.064	1,7%	118,33	119,68	1,35	1,1%

\*) weniger als fünf Ärzte in dieser Abrechnungsgruppe

### 1.1.3.20 NEUROCHIRURGIE

DIAGRAMM 71: HONORARUMSATZ JE BEHANDLUNGSFALL IN EURO 4. QUARTAL 2021 UND 4. QUARTAL 2022

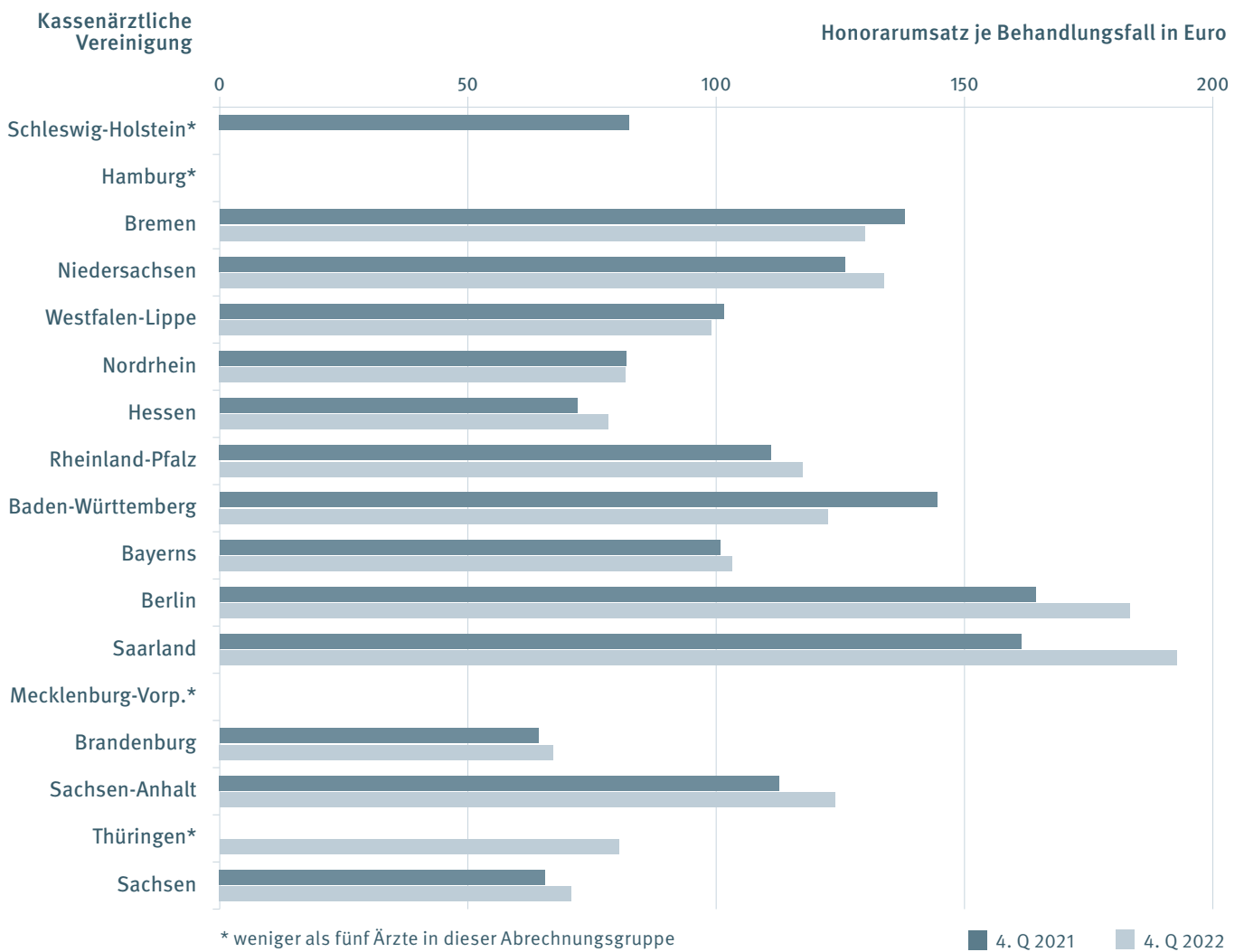
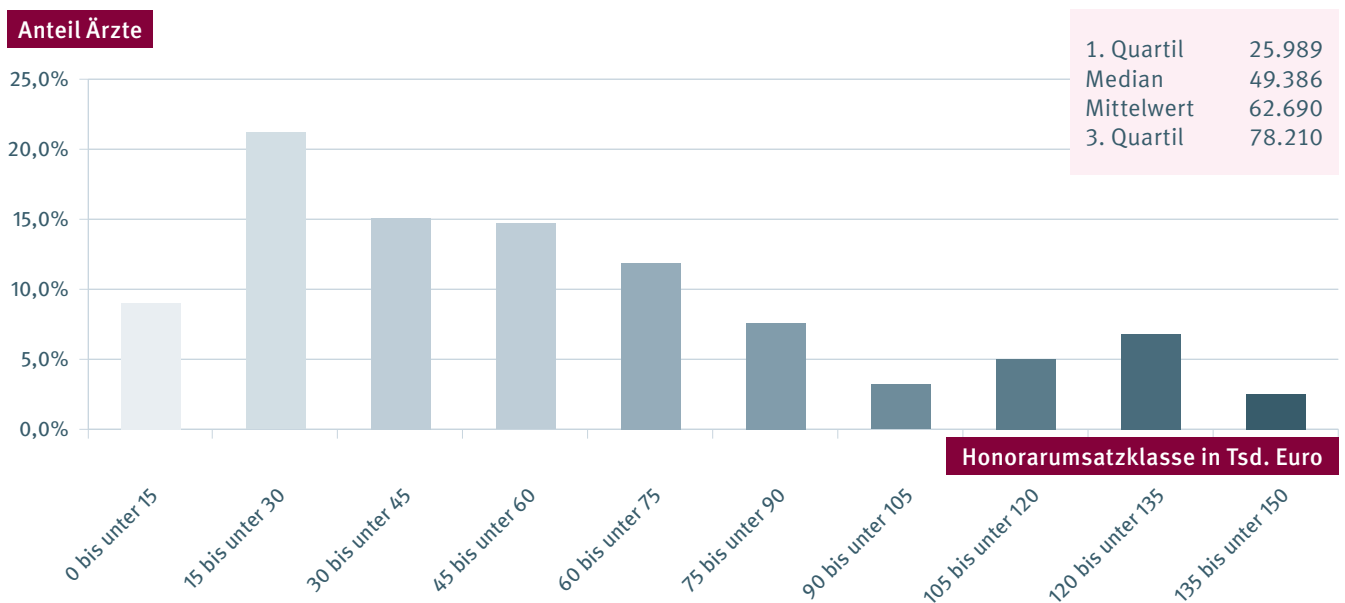
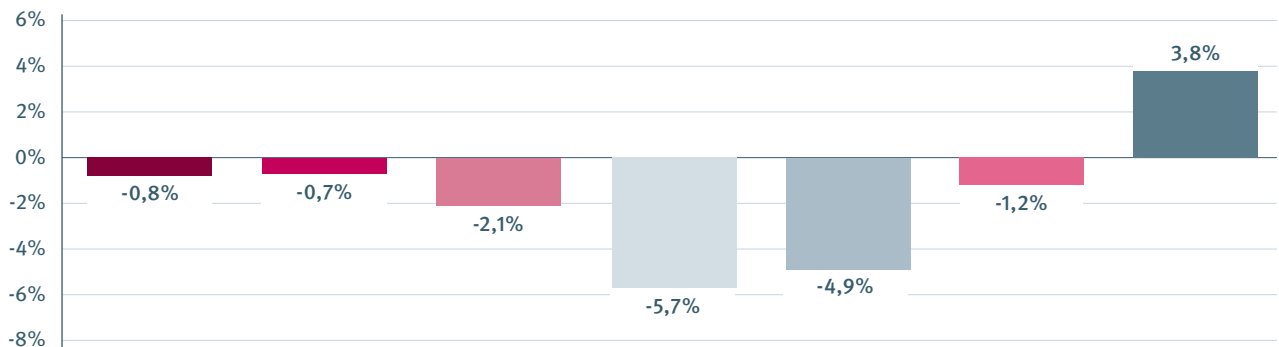


DIAGRAMM 72: HISTOGRAMM HONORARUMSATZ JE ARZT IN EURO 4. QUARTAL 2022



## 1.1.3.21 NUKLEARMEDIZIN

DIAGRAMM 73: VERÄNDERUNG DER KENNZAHLEN 4. QUARTAL 2021 UND 4. QUARTAL 2022



	Anzahl Ärzte (Köpfe)	Anzahl Ärzte (Teilnahmeumfang)	Honorarumsatz in Euro	Anzahl Behandlungsfälle	Anzahl Behandlungsfälle je Arzt	Honorarumsatz je Arzt in Euro	Honorarumsatz je Behandlungsfall in Euro
Veränd.	-0,8%	-0,7%	-2,1%	-5,7%	-4,9%	-1,2%	3,8%
4. Q 2021	970	855,00	90.059.526	712.725	735	92.845	126,36
4. Q 2022	962	849,25	88.205.049	672.186	699	91.689	131,22

TABELLE 26: HONORARUMSATZ 4. QUARTAL 2021 UND 4. QUARTAL 2022

Kassenärztliche Vereinigung	Honorarumsatz je Arzt in Euro		Veränderung		Honorarumsatz je Behandlungsfall in Euro		Veränderung	
	4. Q 2021	4. Q 2022	absolut	relativ	4. Q 2021	4. Q 2022	absolut	relativ
Schleswig-Holstein	73.725	57.785	-15.939	-21,6%	165,52	164,98	-0,55	-0,3%
Hamburg	95.370	89.433	-5.937	-6,2%	253,18	278,68	25,51	10,1%
Bremen	98.173	97.404	-769	-0,8%	166,06	145,29	-20,77	-12,5%
Niedersachsen	88.869	87.889	-980	-1,1%	91,92	93,86	1,95	2,1%
Westfalen-Lippe	96.022	93.012	-3.010	-3,1%	131,26	134,07	2,81	2,1%
Nordrhein	77.719	77.763	44	0,1%	128,47	131,74	3,27	2,5%
Hessen	84.326	82.062	-2.264	-2,7%	97,07	96,47	-0,60	-0,6%
Rheinland-Pfalz	73.579	60.871	-12.708	-17,3%	124,19	118,20	-6,00	-4,8%
Baden-Württemberg	134.329	140.712	6.384	4,8%	119,92	127,08	7,15	6,0%
Bayerns	81.291	89.283	7.991	9,8%	118,44	136,65	18,22	15,4%
Berlin	93.026	92.194	-832	-0,9%	148,73	139,30	-9,42	-6,3%
Saarland	72.978	80.581	7.602	10,4%	115,30	121,79	6,49	5,6%
Mecklenburg-Vorp.	95.639	90.383	-5.256	-5,5%	169,33	190,06	20,73	12,2%
Brandenburg	95.616	88.941	-6.675	-7,0%	127,87	167,42	39,55	30,9%
Sachsen-Anhalt	104.228	101.808	-2.420	-2,3%	188,35	193,74	5,39	2,9%
Thüringen	84.634	78.352	-6.283	-7,4%	156,43	146,67	-9,76	-6,2%
Sachsen	113.416	95.986	-17.429	-15,4%	194,26	195,30	1,04	0,5%
Bund	92.845	91.689	-1.156	-1,2%	126,36	131,22	4,86	3,8%



### 1.1.3.21 NUKLEARMEDIZIN

DIAGRAMM 74: HONORARUMSATZ JE BEHANDLUNGSFALL IN EURO 4. QUARTAL 2021 UND 4. QUARTAL 2022

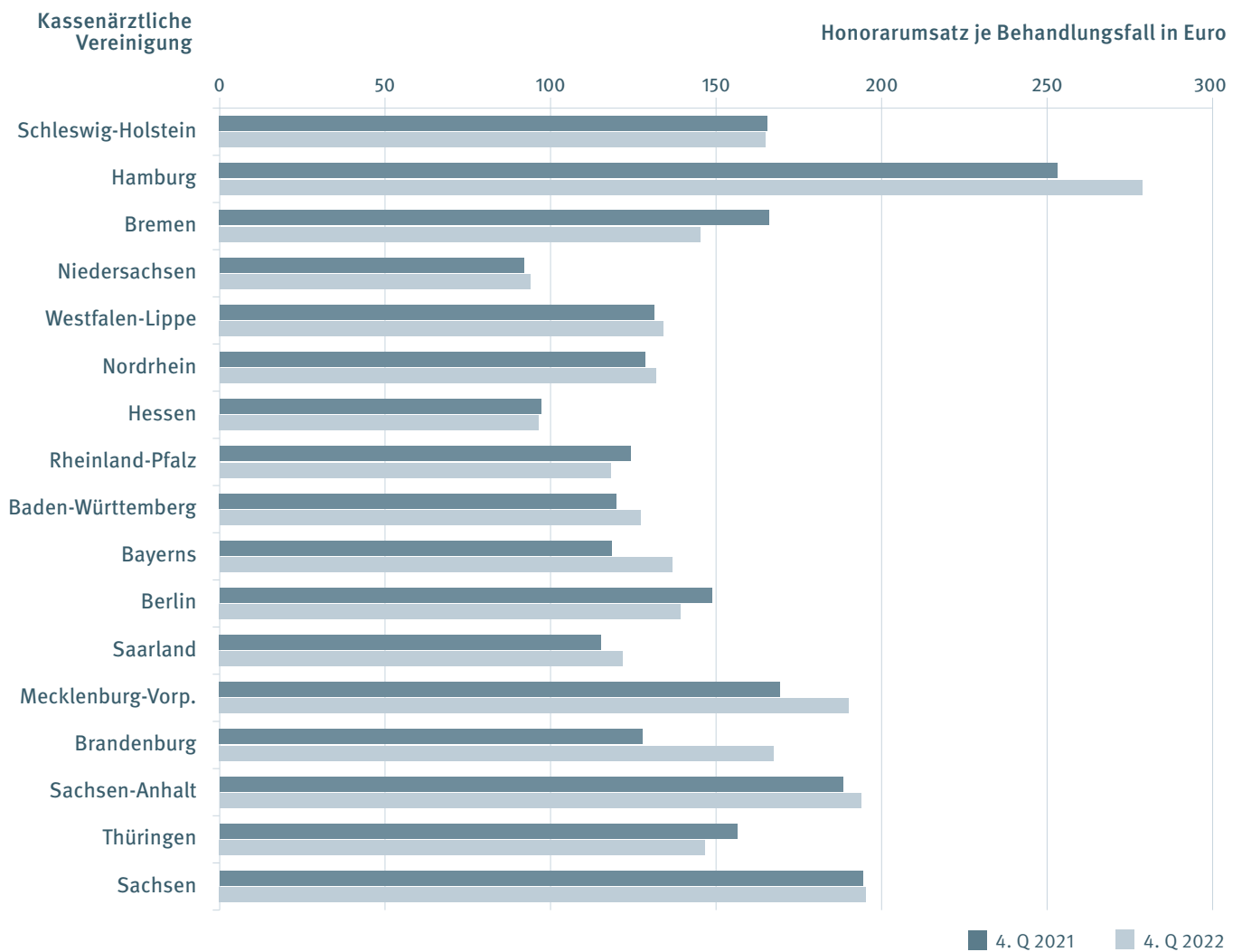
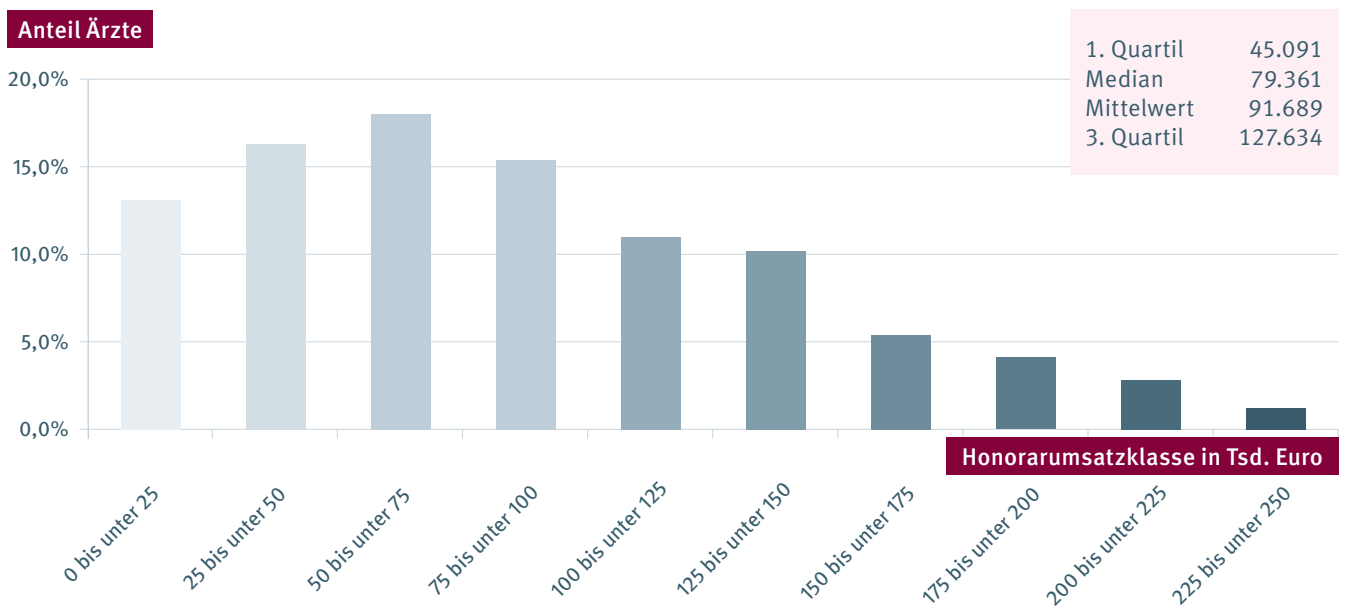
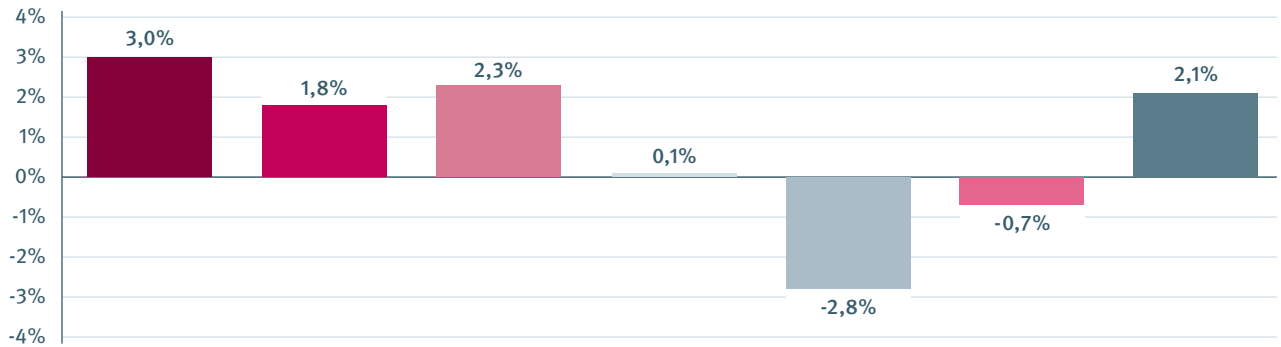


DIAGRAMM 75: HISTOGRAMM HONORARUMSATZ JE ARZT IN EURO 4. QUARTAL 2022



## 1.1.3.22 ORTHOPÄDIE

DIAGRAMM 76: VERÄNDERUNG DER KENNZAHLEN 4. QUARTAL 2021 UND 4. QUARTAL 2022



	Anzahl Ärzte (Köpfe)	Anzahl Ärzte (Teilnahmeumfang)	Honorarumsatz in Euro	Anzahl Behandlungsfälle	Anzahl Behandlungsfälle je Arzt	Honorarumsatz je Arzt in Euro	Honorarumsatz je Behandlungsfall in Euro
Veränd.	3,0%	1,8%	2,3%	0,1%	-2,8%	-0,7%	2,1%
4. Q 2021	7.372	6.208,00	402.071.958	6.883.678	934	54.540	58,41
4. Q 2022	7.591	6.322,00	411.233.631	6.893.194	908	54.174	59,66

TABELLE 27: HONORARUMSATZ 4. QUARTAL 2021 UND 4. QUARTAL 2022

Kassenärztliche Vereinigung	Honorarumsatz je Arzt in Euro		Veränderung		Honorarumsatz je Behandlungsfall in Euro		Veränderung	
	4. Q 2021	4. Q 2022	absolut	relativ	4. Q 2021	4. Q 2022	absolut	relativ
Schleswig-Holstein	52.090	50.920	-1.170	-2,2%	60,82	62,45	1,63	2,7%
Hamburg	54.194	51.360	-2.834	-5,2%	60,37	59,26	-1,11	-1,8%
Bremen	69.290	68.435	-855	-1,2%	71,93	72,64	0,71	1,0%
Niedersachsen	53.382	53.529	146	0,3%	56,89	58,99	2,10	3,7%
Westfalen-Lippe	69.421	68.186	-1.235	-1,8%	59,88	60,74	0,86	1,4%
Nordrhein	50.760	49.812	-948	-1,9%	53,35	53,69	0,34	0,6%
Hessen	50.528	50.876	348	0,7%	59,78	62,17	2,39	4,0%
Rheinland-Pfalz	45.815	46.477	662	1,4%	56,10	58,71	2,60	4,6%
Baden-Württemberg	57.718	55.572	-2.145	-3,7%	62,58	62,50	-0,08	-0,1%
Bayerns	57.633	57.990	357	0,6%	66,65	68,48	1,83	2,8%
Berlin	55.514	56.381	867	1,6%	56,11	57,38	1,27	2,3%
Saarland	50.088	49.973	-115	-0,2%	59,22	61,98	2,76	4,7%
Mecklenburg-Vorp.	61.664	63.848	2.184	3,5%	62,99	64,40	1,41	2,2%
Brandenburg	47.631	48.104	473	1,0%	45,32	46,88	1,55	3,4%
Sachsen-Anhalt	40.949	42.027	1.078	2,6%	45,80	47,43	1,63	3,6%
Thüringen	42.843	45.185	2.342	5,5%	48,34	53,71	5,38	11,1%
Sachsen	44.496	43.612	-884	-2,0%	49,01	48,74	-0,27	-0,5%
Bund	54.540	54.174	-367	-0,7%	58,41	59,66	1,25	2,1%

## 1.1.3.22 ORTHOPÄDIE

DIAGRAMM 77: HONORARUMSATZ JE BEHANDLUNGSFALL IN EURO 4. QUARTAL 2021 UND 4. QUARTAL 2022

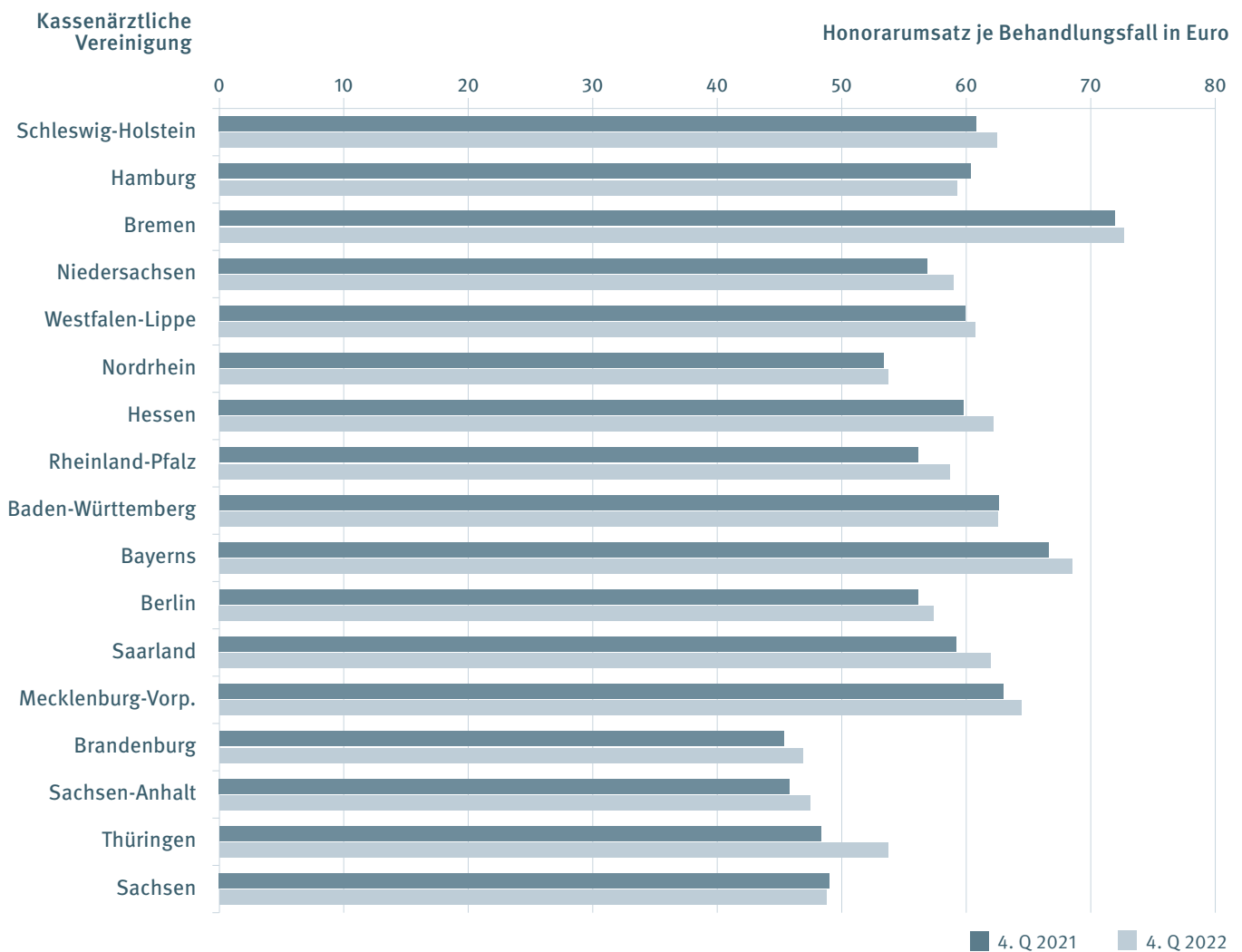
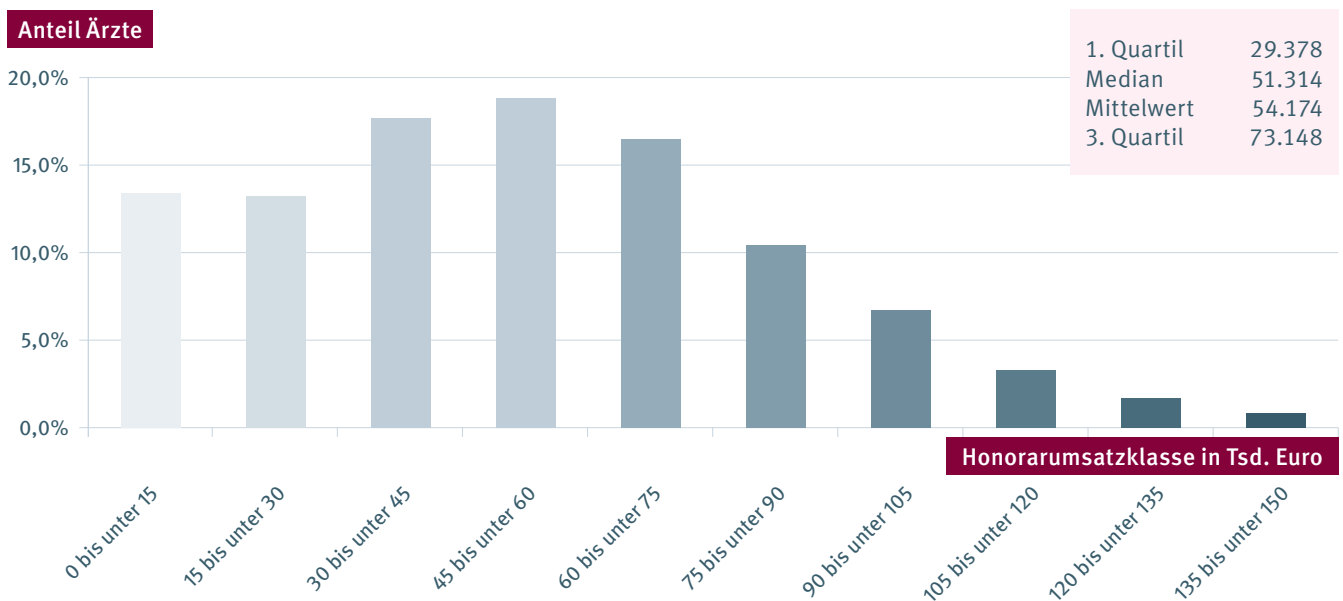
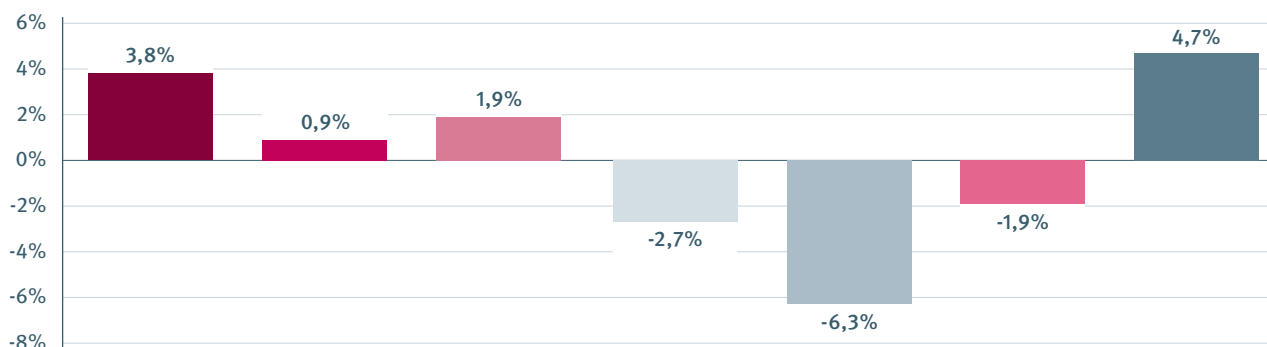


DIAGRAMM 78: HISTOGRAMM HONORARUMSATZ JE ARZT IN EURO 4. QUARTAL 2022



### 1.1.3.23 PATHOLOGIE

DIAGRAMM 79: VERÄNDERUNG DER KENNZAHLEN 4. QUARTAL 2021 UND 4. QUARTAL 2022



	Anzahl Ärzte (Köpfe)	Anzahl Ärzte (Teilnahmeumfang)	Honorarumsatz in Euro	Anzahl Behandlungsfälle	Anzahl Behandlungsfälle je Arzt	Honorarumsatz je Arzt in Euro	Honorarumsatz je Behandlungsfall in Euro
Veränd.	3,8%	0,9%	1,9%	-2,7%	-6,3%	-1,9%	4,7%
4. Q 2021	1.186	948,50	117.286.834	2.598.821	2.191	98.893	45,13
4. Q 2022	1.231	957,50	119.483.947	2.527.792	2.053	97.063	47,27

TABELLE 28: HONORARUMSATZ 4. QUARTAL 2021 UND 4. QUARTAL 2022

Kassenärztliche Vereinigung	Honorarumsatz je Arzt in Euro		Veränderung		Honorarumsatz je Behandlungsfall in Euro		Veränderung	
	4. Q 2021	4. Q 2022	absolut	relativ	4. Q 2021	4. Q 2022	absolut	relativ
Schleswig-Holstein	102.236	96.510	-5.726	-5,6%	88,17	95,43	7,25	8,2%
Hamburg	123.696	118.513	-5.183	-4,2%	61,75	74,46	12,71	20,6%
Bremen	89.022	94.881	5.858	6,6%	33,40	32,62	-0,78	-2,3%
Niedersachsen	122.270	120.790	-1.480	-1,2%	48,20	45,15	-3,05	-6,3%
Westfalen-Lippe	80.164	78.350	-1.814	-2,3%	37,23	42,77	5,54	14,9%
Nordrhein	78.981	72.963	-6.018	-7,6%	37,83	39,78	1,95	5,1%
Hessen	117.032	116.692	-340	-0,3%	38,34	42,92	4,58	11,9%
Rheinland-Pfalz	**)	**)			**)	**)		
Baden-Württemberg	106.229	109.303	3.074	2,9%	43,73	45,84	2,12	4,8%
Bayerns	92.816	91.997	-820	-0,9%	43,82	42,45	-1,37	-3,1%
Berlin	61.327	64.248	2.922	4,8%	43,54	40,24	-3,30	-7,6%
Saarland	69.377	66.035	-3.341	-4,8%	50,46	54,42	3,97	7,9%
Mecklenburg-Vorp.	104.293	89.624	-14.669	-14,1%	37,14	38,33	1,18	3,2%
Brandenburg	93.674	85.253	-8.422	-9,0%	43,94	47,34	3,39	7,7%
Sachsen-Anhalt	119.881	89.440	-30.441	-25,4%	**)	**)		
Thüringen	93.131	82.339	-10.792	-11,6%	53,92	50,97	-2,94	-5,5%
Sachsen	77.289	71.412	-5.877	-7,6%	42,41	40,25	-2,16	-5,1%
Bund	98.893	97.063	-1.830	-1,9%	45,13	47,27	2,14	4,7%

\*\*) Daten nicht vergleichbar

### 1.1.3.23 PATHOLOGIE

DIAGRAMM 80: HONORARUMSATZ JE BEHANDLUNGSFALL IN EURO 4. QUARTAL 2021 UND 4. QUARTAL 2022

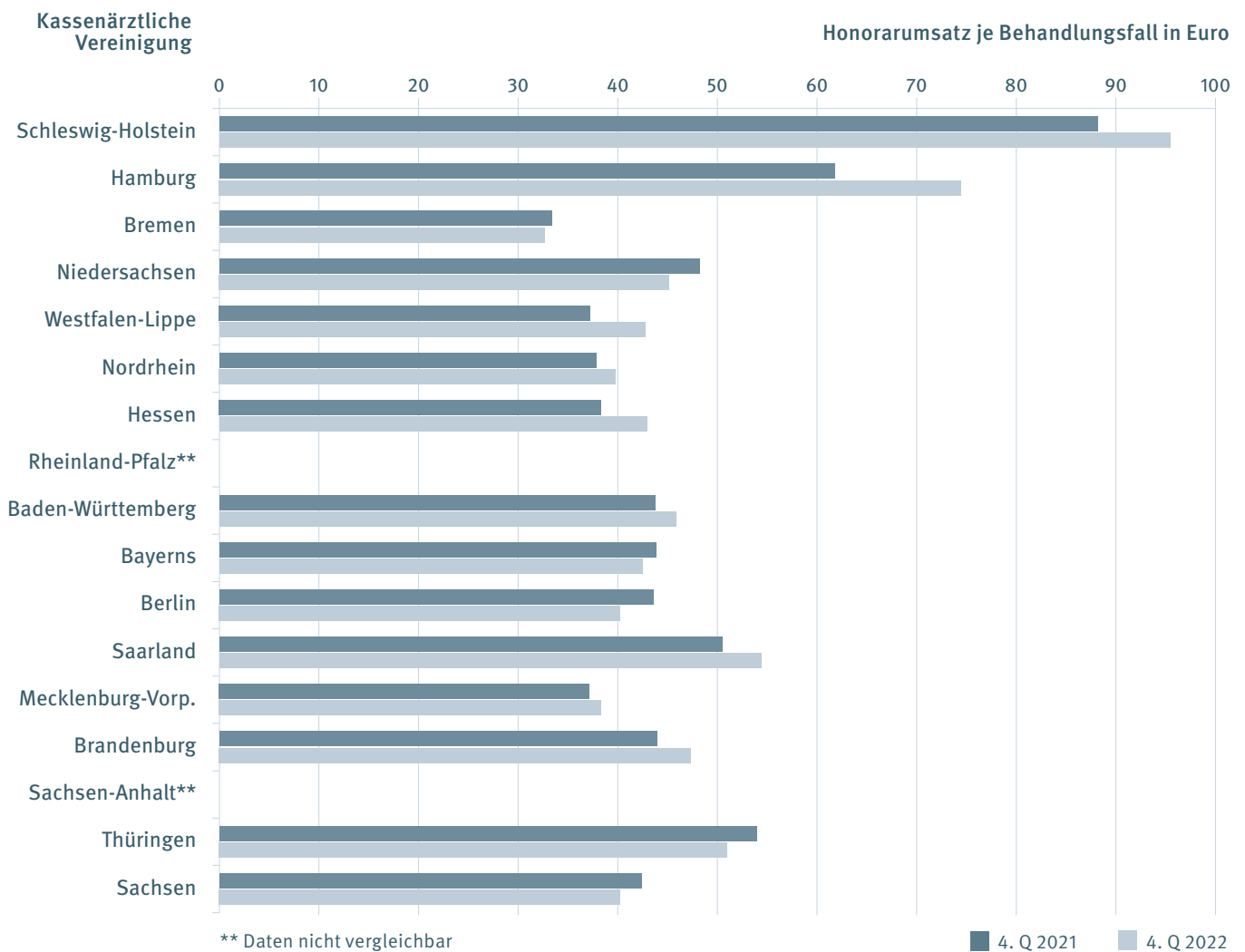
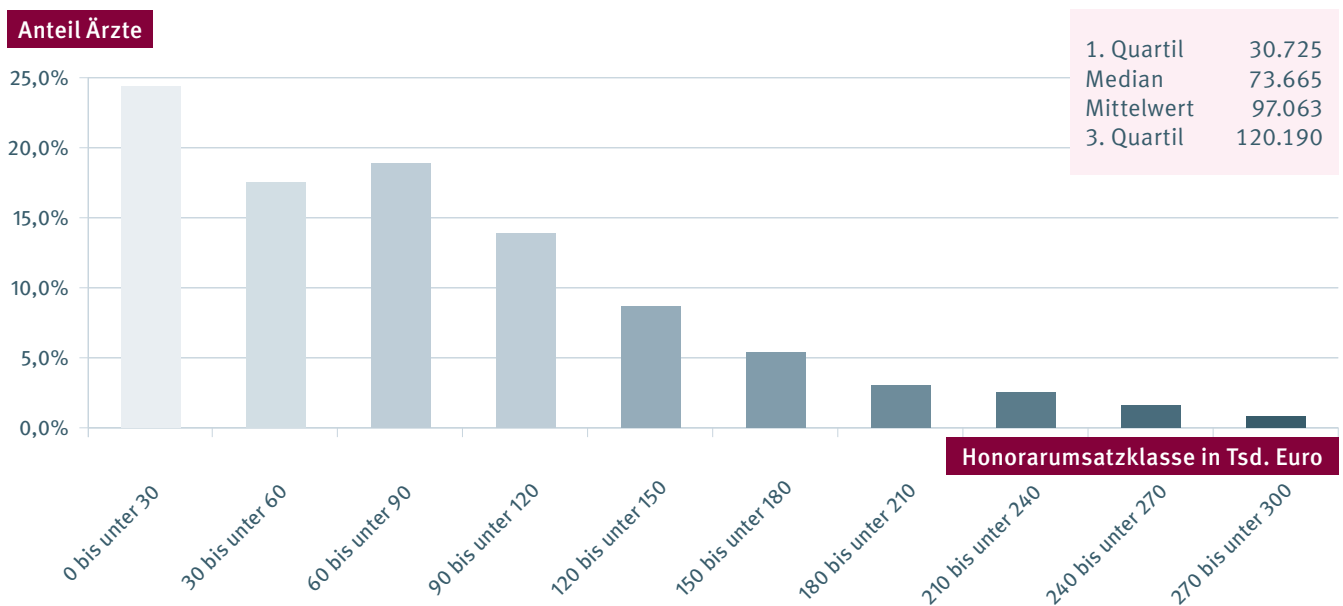
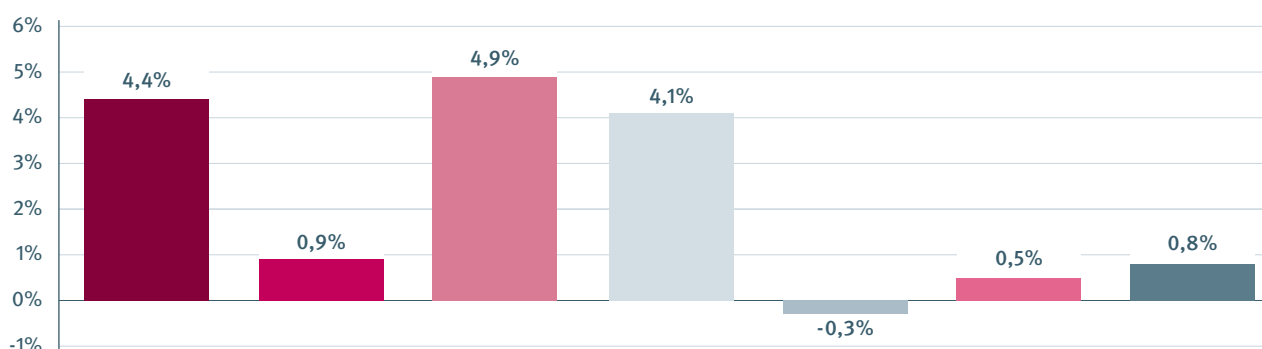


DIAGRAMM 81: HISTOGRAMM HONORARUMSATZ JE ARZT IN EURO 4. QUARTAL 2022



### 1.1.3.24 SPRACH-, STIMM- UND KINDLICHE HÖRSTÖRUNGEN

DIAGRAMM 82: VERÄNDERUNG DER KENNZAHLEN 4. QUARTAL 2021 UND 4. QUARTAL 2022



	Anzahl Ärzte (Köpfe)	Anzahl Ärzte (Teilnahmeumfang)	Honorarumsatz in Euro	Anzahl Behandlungsfälle	Anzahl Behandlungsfälle je Arzt	Honorarumsatz je Arzt in Euro	Honorarumsatz je Behandlungsfall in Euro
Veränd.	4,4%	0,9%	4,9%	4,1%	-0,3%	0,5%	0,8%
4. Q 2021	158	146,50	11.371.466	165.164	1.045	71.630	68,52
4. Q 2022	165	147,75	11.874.066	171.895	1.042	71.964	69,08

TABELLE 29: HONORARUMSATZ 4. QUARTAL 2021 UND 4. QUARTAL 2022

Kassenärztliche Vereinigung	Honorarumsatz je Arzt in Euro		Veränderung		Honorarumsatz je Behandlungsfall in Euro		Veränderung	
	4. Q 2021	4. Q 2022	absolut	relativ	4. Q 2021	4. Q 2022	absolut	relativ
Schleswig-Holstein	79.975	70.975	-9.001	-11,3%	82,82	80,29	-2,54	-3,1%
Hamburg	67.190	64.839	-2.351	-3,5%	90,55	85,52	-5,03	-5,6%
Bremen	*)	*)			*)	*)		
Niedersachsen	88.500	91.473	2.973	3,4%	81,57	83,02	1,45	1,8%
Westfalen-Lippe	71.260	71.248	-13	0,0%	72,65	71,02	-1,63	-2,2%
Nordrhein	73.373	73.393	20	0,0%	60,16	59,96	-0,20	-0,3%
Hessen	56.384	58.732	2.348	4,2%	51,68	56,21	4,53	8,8%
Rheinland-Pfalz	63.191	65.535	2.344	3,7%	54,58	54,26	-0,32	-0,6%
Baden-Württemberg	76.232	66.576	-9.656	-12,7%	67,02	64,54	-2,48	-3,7%
Bayerns	62.161	64.035	1.874	3,0%	67,70	68,81	1,10	1,6%
Berlin	91.166	92.105	939	1,0%	88,97	85,11	-3,85	-4,3%
Saarland	*)	*)			*)	*)		
Mecklenburg-Vorp.	*)	*)			*)	*)		
Brandenburg	*)	*)			*)	*)		
Sachsen-Anhalt	*)	*)			*)	*)		
Thüringen	*)	*)			*)	*)		
Sachsen	74.033	63.778	-10.255	-13,9%	52,96	52,76	-0,20	-0,4%
Bund	71.630	71.964	335	0,5%	68,52	69,08	0,55	0,8%

\*) weniger als fünf Ärzte in dieser Abrechnungsgruppe

### 1.1.3.24 SPRACH-, STIMM- UND KINDLICHE HÖRSTÖRUNGEN

DIAGRAMM 83: HONORARUMSATZ JE BEHANDLUNGSFALL IN EURO 4. QUARTAL 2021 UND 4. QUARTAL 2022

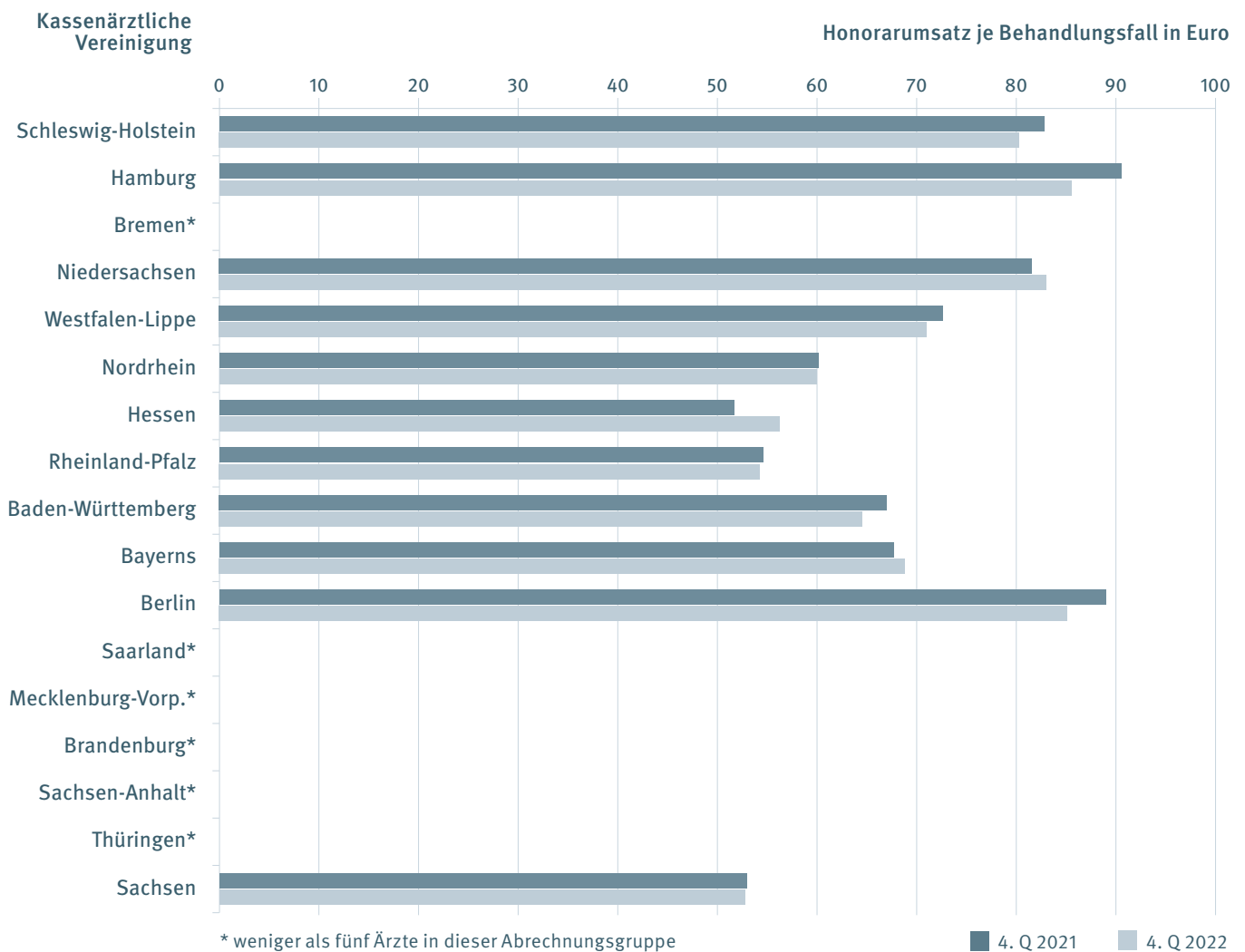
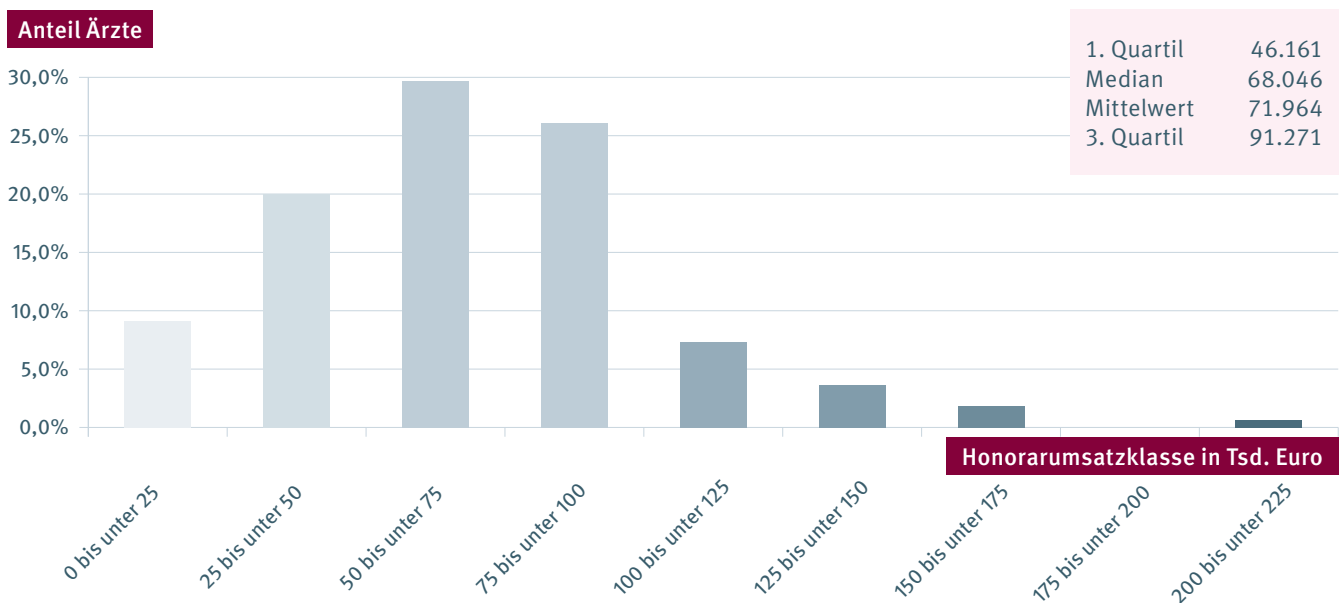
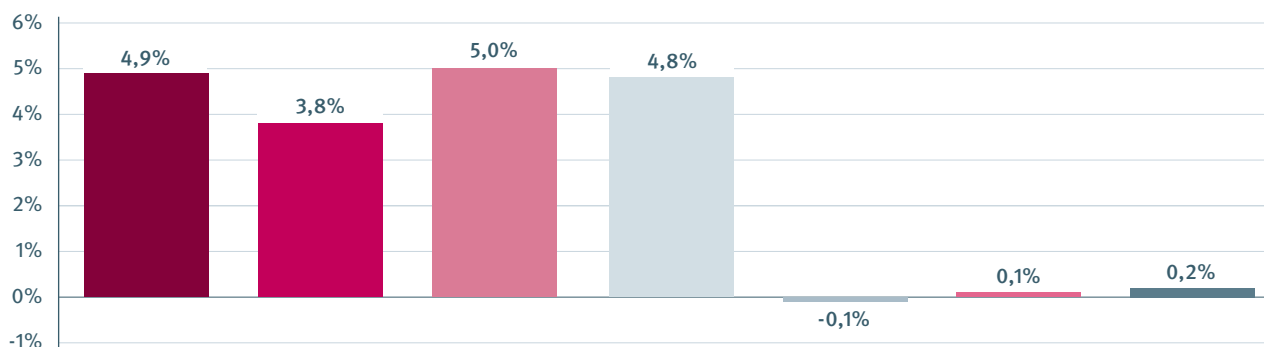


DIAGRAMM 84: HISTOGRAMM HONORARUMSATZ JE ARZT IN EURO 4. QUARTAL 2022



### 1.1.3.25 PSYCHIATRIE

DIAGRAMM 85: VERÄNDERUNG DER KENNZAHLEN 4. QUARTAL 2021 UND 4. QUARTAL 2022



	Anzahl Ärzte (Köpfe)	Anzahl Ärzte (Teilnahmeumfang)	Honorarumsatz in Euro	Anzahl Behandlungsfälle	Anzahl Behandlungsfälle je Arzt	Honorarumsatz je Arzt in Euro	Honorarumsatz je Behandlungsfall in Euro
Veränd.	4,9%	3,8%	5,0%	4,8%	-0,1%	0,1%	0,2%
4. Q 2021	1.959	1.747,75	100.395.227	1.065.788	544	51.248	94,20
4. Q 2022	2.055	1.814,75	105.432.056	1.117.029	544	51.305	94,39

TABELLE 30: HONORARUMSATZ 4. QUARTAL 2021 UND 4. QUARTAL 2022

Kassenärztliche Vereinigung	Honorarumsatz je Arzt in Euro		Veränderung		Honorarumsatz je Behandlungsfall in Euro		Veränderung	
	4. Q 2021	4. Q 2022	absolut	relativ	4. Q 2021	4. Q 2022	absolut	relativ
Schleswig-Holstein	49.645	46.546	-3.098	-6,2%	97,73	101,06	3,33	3,4%
Hamburg	58.037	57.857	-180	-0,3%	111,54	108,83	-2,71	-2,4%
Bremen	56.424	57.348	924	1,6%	98,64	97,07	-1,57	-1,6%
Niedersachsen	55.397	55.721	323	0,6%	119,52	119,57	0,05	0,0%
Westfalen-Lippe	54.836	55.921	1.085	2,0%	79,29	78,11	-1,18	-1,5%
Nordrhein	53.553	53.027	-525	-1,0%	89,17	89,86	0,69	0,8%
Hessen	47.261	45.764	-1.497	-3,2%	95,00	96,51	1,51	1,6%
Rheinland-Pfalz	46.505	47.373	868	1,9%	102,30	102,69	0,39	0,4%
Baden-Württemberg	52.097	50.703	-1.394	-2,7%	106,26	104,67	-1,59	-1,5%
Bayerns	50.428	51.344	917	1,8%	99,21	100,38	1,17	1,2%
Berlin	44.508	44.092	-416	-0,9%	93,17	91,54	-1,63	-1,7%
Saarland	43.683	54.084	10.401	23,8%	110,97	103,53	-7,44	-6,7%
Mecklenburg-Vorp.	53.458	54.991	1.533	2,9%	82,37	80,14	-2,23	-2,7%
Brandenburg	52.184	52.900	716	1,4%	74,36	75,93	1,57	2,1%
Sachsen-Anhalt	48.055	48.588	533	1,1%	84,45	82,49	-1,95	-2,3%
Thüringen	50.360	53.871	3.511	7,0%	78,22	83,03	4,80	6,1%
Sachsen	49.029	51.082	2.053	4,2%	67,60	70,15	2,55	3,8%
Bund	51.248	51.305	57	0,1%	94,20	94,39	0,19	0,2%



### 1.1.3.25 PSYCHIATRIE

DIAGRAMM 86: HONORARUMSATZ JE BEHANDLUNGSFALL IN EURO 4. QUARTAL 2021 UND 4. QUARTAL 2022

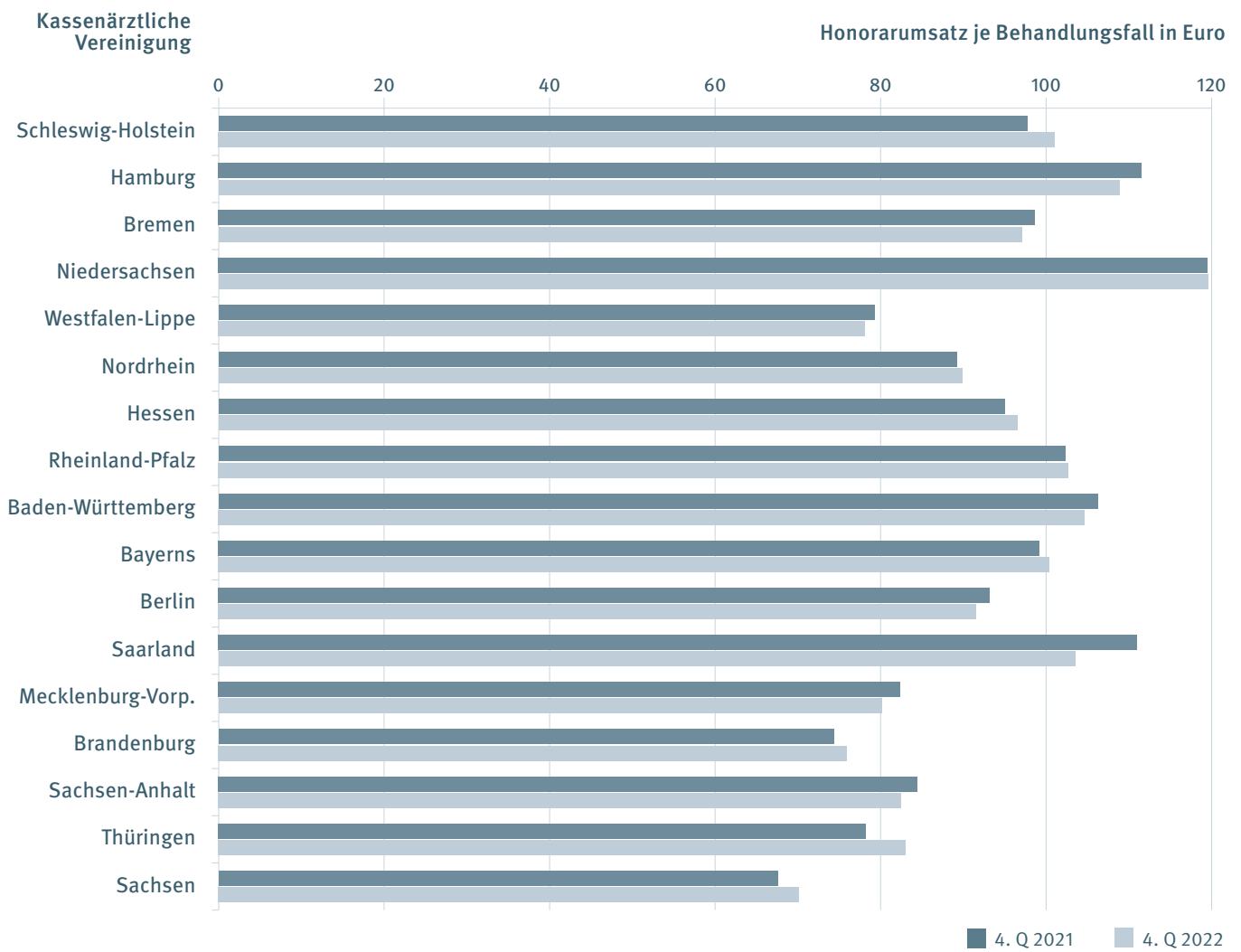
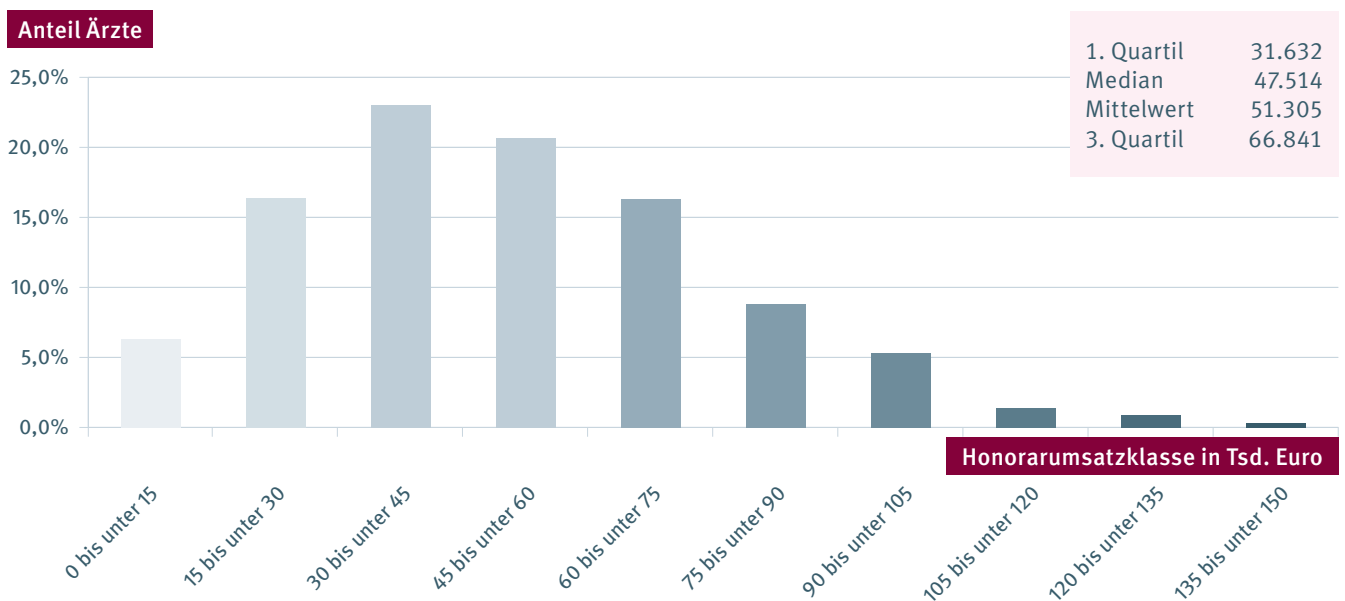
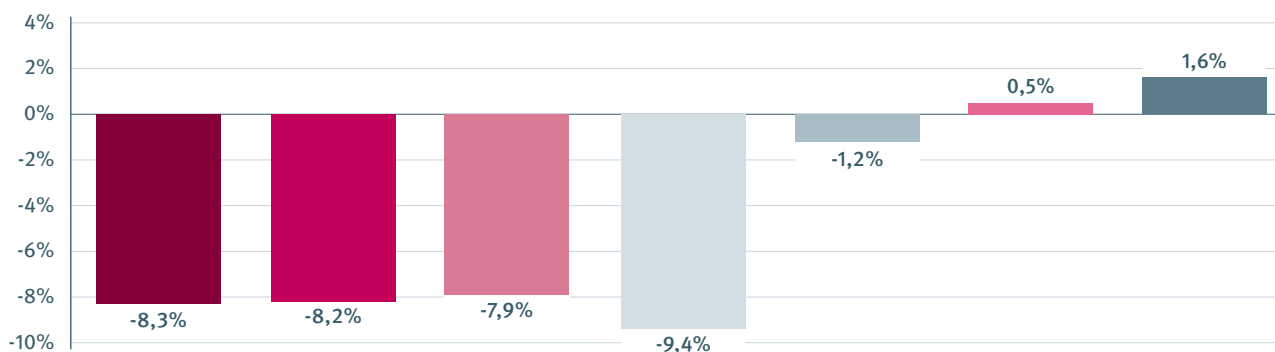


DIAGRAMM 87: HISTOGRAMM HONORARUMSATZ JE ARZT IN EURO 4. QUARTAL 2022



## 1.1.3.26 NERVENHEILKUNDE

DIAGRAMM 88: VERÄNDERUNG DER KENNZAHLEN 4. QUARTAL 2021 UND 4. QUARTAL 2022



	Anzahl Ärzte (Köpfe)	Anzahl Ärzte (Teilnahmeumfang)	Honorarumsatz in Euro	Anzahl Behandlungsfälle	Anzahl Behandlungsfälle je Arzt	Honorarumsatz je Arzt in Euro	Honorarumsatz je Behandlungsfall in Euro
Veränd.	-8,3%	-8,2%	-7,9%	-9,4%	-1,2%	0,5%	1,6%
4. Q 2021	1.517	1.411,00	104.506.760	1.295.626	854	68.890	80,66
4. Q 2022	1.391	1.295,00	96.281.762	1.174.304	844	69.218	81,99

TABELLE 31: HONORARUMSATZ 4. QUARTAL 2021 UND 4. QUARTAL 2022

Kassenärztliche Vereinigung	Honorarumsatz je Arzt in Euro		Veränderung		Honorarumsatz je Behandlungsfall in Euro		Veränderung	
	4. Q 2021	4. Q 2022	absolut	relativ	4. Q 2021	4. Q 2022	absolut	relativ
Schleswig-Holstein	68.446	70.323	1.877	2,7%	89,46	89,44	-0,02	0,0%
Hamburg	64.869	65.305	436	0,7%	92,62	92,53	-0,09	-0,1%
Bremen	70.851	71.667	816	1,2%	82,31	79,63	-2,68	-3,3%
Niedersachsen	70.073	68.556	-1.518	-2,2%	77,81	78,60	0,79	1,0%
Westfalen-Lippe	70.374	71.669	1.295	1,8%	70,96	75,56	4,59	6,5%
Nordrhein	71.142	72.115	974	1,4%	72,46	75,91	3,45	4,8%
Hessen	68.122	68.501	379	0,6%	82,44	83,84	1,40	1,7%
Rheinland-Pfalz	63.257	63.016	-241	-0,4%	80,03	82,23	2,20	2,8%
Baden-Württemberg	73.062	70.207	-2.855	-3,9%	94,37	91,02	-3,35	-3,6%
Bayerns	72.957	73.882	925	1,3%	82,81	84,29	1,48	1,8%
Berlin	54.813	54.944	130	0,2%	81,56	81,55	-0,01	0,0%
Saarland	71.862	73.493	1.631	2,3%	78,65	80,99	2,34	3,0%
Mecklenburg-Vorp.	78.187	76.840	-1.348	-1,7%	83,66	87,90	4,24	5,1%
Brandenburg	69.930	71.843	1.913	2,7%	72,27	73,16	0,89	1,2%
Sachsen-Anhalt	58.028	60.447	2.419	4,2%	67,62	70,76	3,14	4,6%
Thüringen	74.105	77.905	3.800	5,1%	76,46	82,58	6,12	8,0%
Sachsen	56.122	57.998	1.876	3,3%	73,88	75,65	1,77	2,4%
<b>Bund</b>	<b>68.890</b>	<b>69.218</b>	<b>327</b>	<b>0,5%</b>	<b>80,66</b>	<b>81,99</b>	<b>1,33</b>	<b>1,6%</b>

### 1.1.3.26 NERVENHEILKUNDE

DIAGRAMM 89: HONORARUMSATZ JE BEHANDLUNGSFALL IN EURO 4. QUARTAL 2021 UND 4. QUARTAL 2022

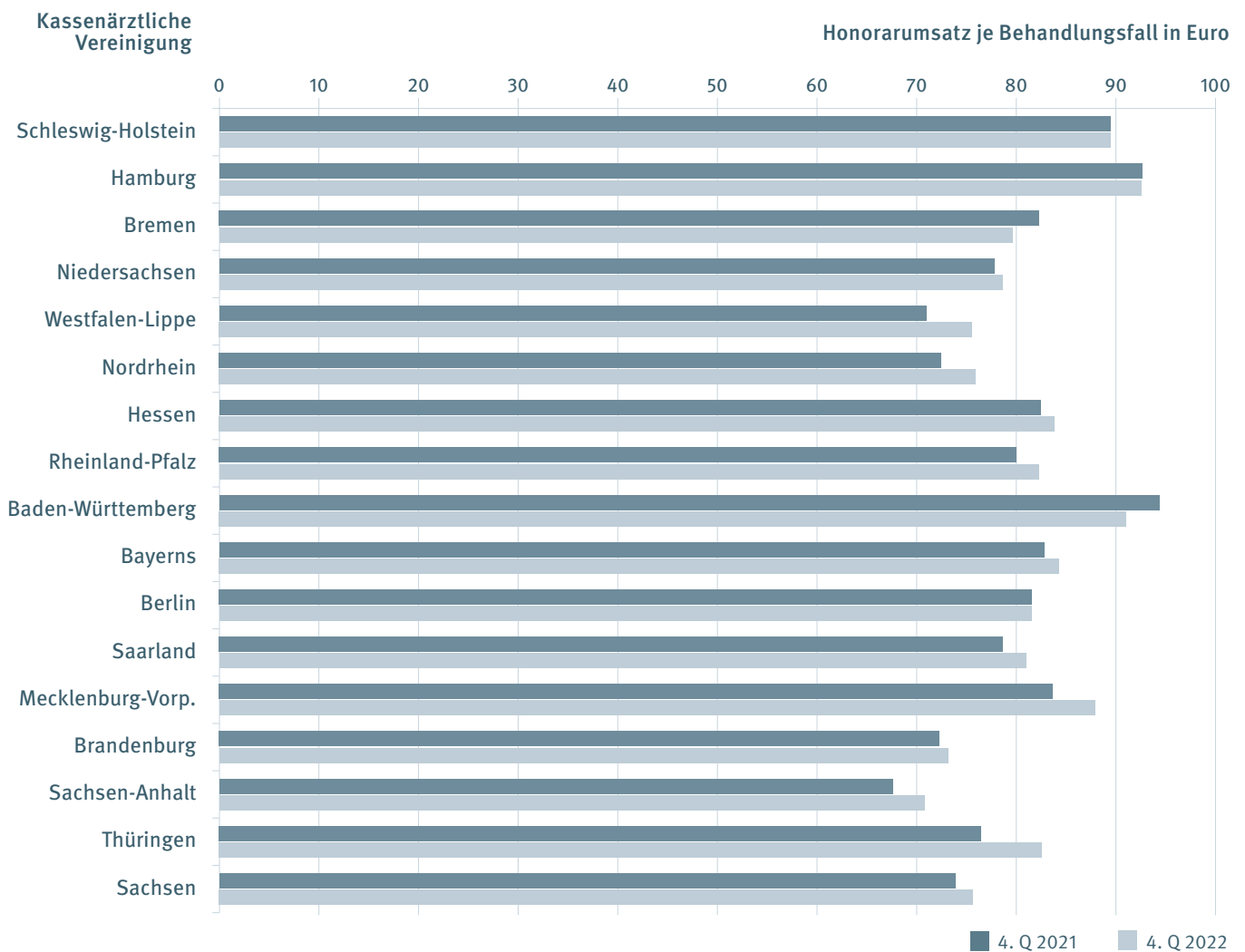
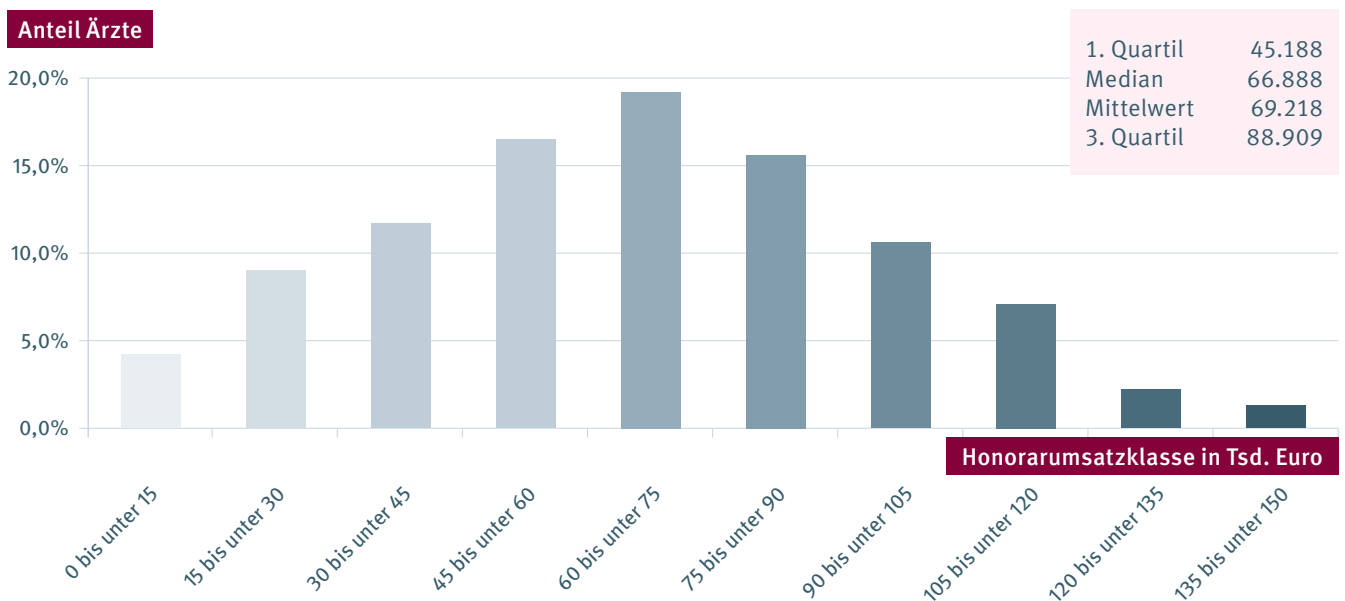
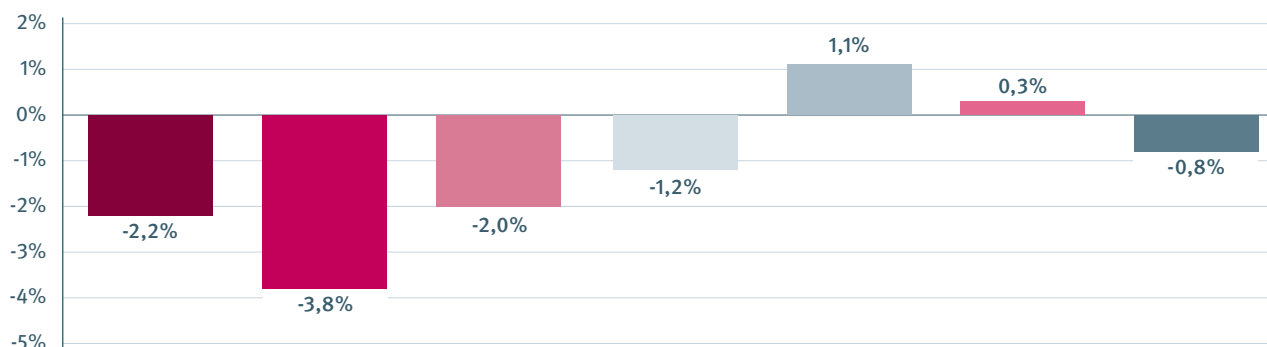


DIAGRAMM 90: HISTOGRAMM HONORARUMSATZ JE ARZT IN EURO 4. QUARTAL 2022



## 1.1.3.27 ÄRZTLICHE PSYCHOTHERAPIE/PSYCHOSOMATISCHE MEDIZIN UND PSYCHOTHERAPIE

DIAGRAMM 91: VERÄNDERUNG DER KENNZAHLEN 4. QUARTAL 2021 UND 4. QUARTAL 2022



	Anzahl Ärzte (Köpfe)	Anzahl Ärzte (Teilnahmeumfang)	Honorarumsatz in Euro	Anzahl Behandlungsfälle	Anzahl Behandlungsfälle je Arzt	Honorarumsatz je Arzt in Euro	Honorarumsatz je Behandlungsfall in Euro
Veränd.	-2,2%	-3,8%	-2,0%	-1,2%	1,1%	0,3%	-0,8%
4. Q 2021	5.250	3.884,50	129.008.096	318.757	61	24.573	404,72
4. Q 2022	5.132	3.737,00	126.491.386	314.966	61	24.648	401,60

TABELLE 32: HONORARUMSATZ 4. QUARTAL 2021 UND 4. QUARTAL 2022

Kassenärztliche Vereinigung	Honorarumsatz je Arzt in Euro		Veränderung		Honorarumsatz je Behandlungsfall in Euro		Veränderung	
	4. Q 2021	4. Q 2022	absolut	relativ	4. Q 2021	4. Q 2022	absolut	relativ
Schleswig-Holstein	22.623	22.652	29	0,1%	415,30	425,74	10,44	2,5%
Hamburg	22.387	20.900	-1.487	-6,6%	552,25	530,06	-22,19	-4,0%
Bremen	24.028	20.990	-3.038	-12,6%	409,11	410,41	1,30	0,3%
Niedersachsen	24.989	25.798	808	3,2%	392,74	384,60	-8,14	-2,1%
Westfalen-Lippe	25.923	25.810	-113	-0,4%	333,46	325,04	-8,42	-2,5%
Nordrhein	26.484	26.526	42	0,2%	367,54	358,16	-9,38	-2,6%
Hessen	22.474	23.221	746	3,3%	391,97	397,50	5,53	1,4%
Rheinland-Pfalz	23.588	24.088	499	2,1%	371,41	374,91	3,51	0,9%
Baden-Württemberg	23.312	23.182	-130	-0,6%	447,52	444,91	-2,61	-0,6%
Bayerns	24.447	24.477	31	0,1%	416,31	422,40	6,09	1,5%
Berlin	25.099	24.849	-250	-1,0%	539,05	530,35	-8,70	-1,6%
Saarland	27.394	26.320	-1.074	-3,9%	346,33	351,28	4,95	1,4%
Mecklenburg-Vorp.	24.554	23.455	-1.099	-4,5%	348,42	332,67	-15,75	-4,5%
Brandenburg	26.708	28.226	1.518	5,7%	390,14	415,90	25,75	6,6%
Sachsen-Anhalt	25.713	26.731	1.018	4,0%	389,59	402,53	12,94	3,3%
Thüringen	25.710	27.416	1.706	6,6%	341,29	329,75	-11,54	-3,4%
Sachsen	25.179	24.971	-208	-0,8%	365,34	357,09	-8,25	-2,3%
Bund	24.573	24.648	75	0,3%	404,72	401,60	-3,12	-0,8%

## 1.1.3.27 ÄRZTLICHE PSYCHOTHERAPIE/PSYCHOSOMATISCHE MEDIZIN UND PSYCHOTHERAPIE

DIAGRAMM 92: HONORARUMSATZ JE BEHANDLUNGSFALL IN EURO 4. QUARTAL 2021 UND 4. QUARTAL 2022

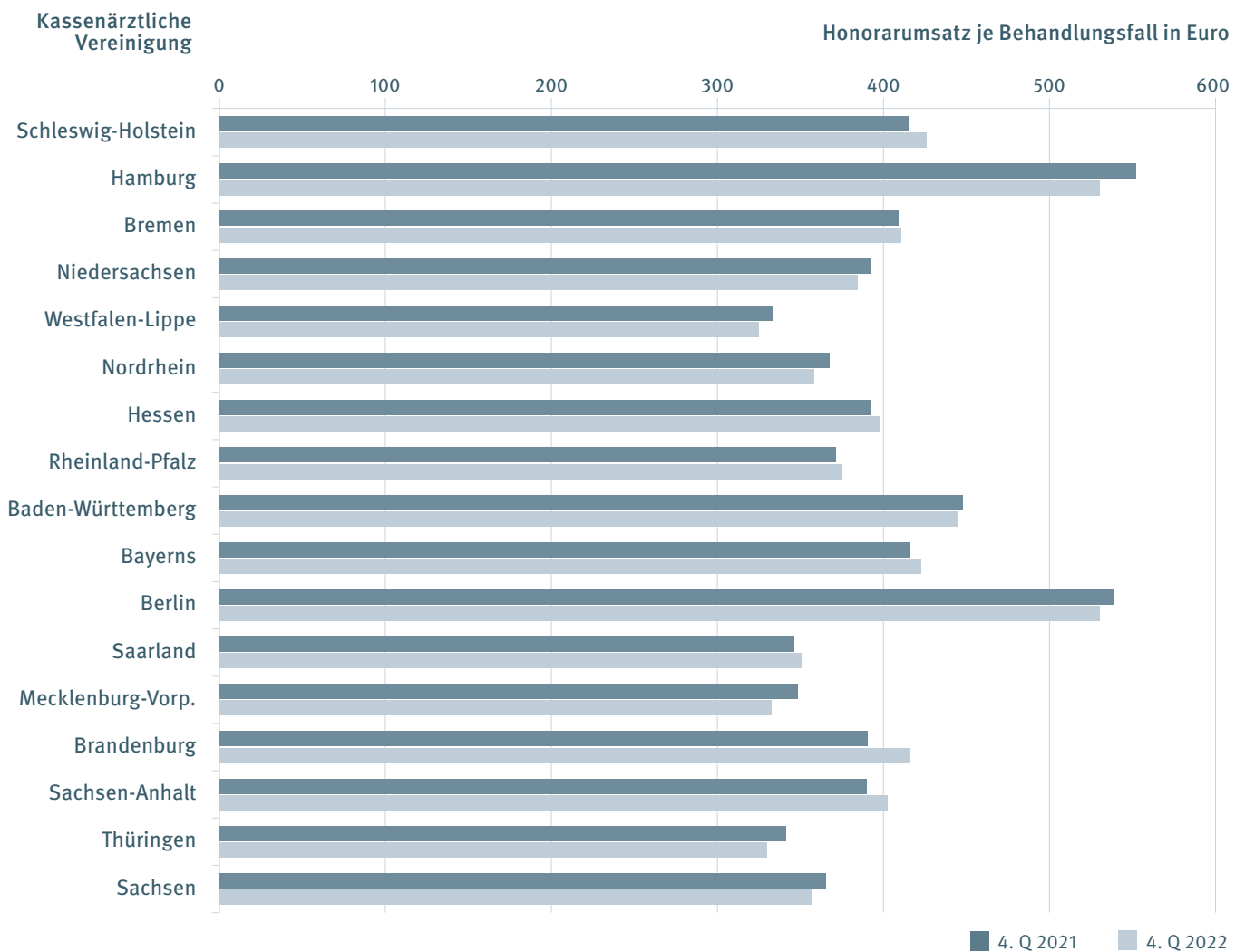
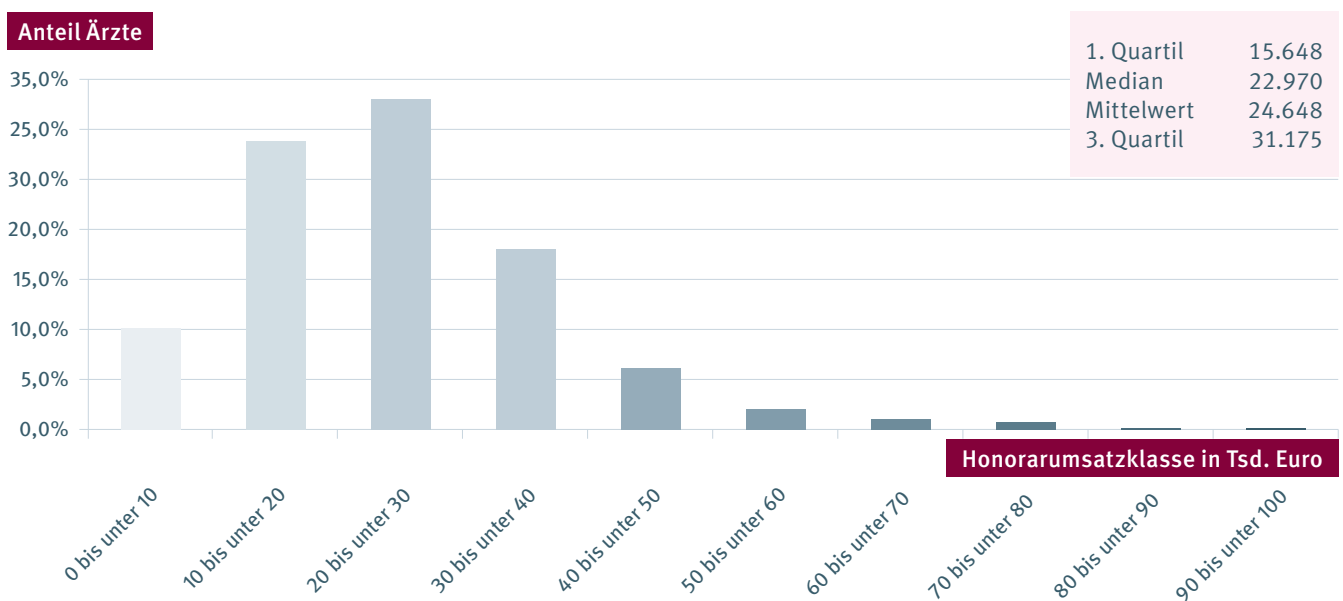
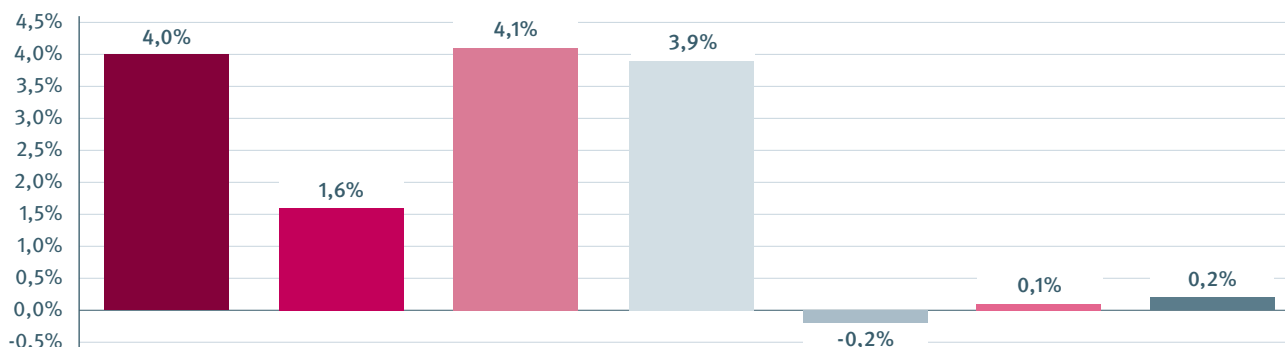


DIAGRAMM 93: HISTOGRAMM HONORARUMSATZ JE ARZT IN EURO 4. QUARTAL 2022



## 1.1.3.28 PSYCHOLOGISCHE PSYCHOTHERAPIE/KINDER- UND JUGENDLICHENPSYCHOTHERAPIE

DIAGRAMM 94: VERÄNDERUNG DER KENNZAHLEN 4. QUARTAL 2021 UND 4. QUARTAL 2022



	Anzahl Ärzte (Köpfe)	Anzahl Ärzte (Teilnahmeumfang)	Honorarumsatz in Euro	Anzahl Behandlungsfälle	Anzahl Behandlungsfälle je Arzt	Honorarumsatz je Arzt in Euro	Honorarumsatz je Behandlungsfall in Euro
Veränd.	4,0%	1,6%	4,1%	3,9%	-0,2%	0,1%	0,2%
4. Q 2021	30.290	21.198,50	698.378.787	1.406.124	46	23.056	496,67
4. Q 2022	31.508	21.530,25	726.983.286	1.460.355	46	23.073	497,81

TABELLE 33: HONORARUMSATZ 4. QUARTAL 2021 UND 4. QUARTAL 2022

Kassenärztliche Vereinigung	Honorarumsatz je Arzt in Euro		Veränderung		Honorarumsatz je Behandlungsfall in Euro		Veränderung	
	4. Q 2021	4. Q 2022	absolut	relativ	4. Q 2021	4. Q 2022	absolut	relativ
Schleswig-Holstein	22.905	23.115	211	0,9%	466,67	468,46	1,79	0,4%
Hamburg	21.435	21.632	197	0,9%	537,52	541,93	4,41	0,8%
Bremen	22.302	21.075	-1.227	-5,5%	575,89	554,30	-21,59	-3,7%
Niedersachsen	23.597	23.223	-374	-1,6%	489,59	484,28	-5,30	-1,1%
Westfalen-Lippe	23.088	22.920	-167	-0,7%	453,14	453,54	0,40	0,1%
Nordrhein	23.651	23.840	189	0,8%	500,51	498,64	-1,87	-0,4%
Hessen	22.384	22.672	289	1,3%	505,36	512,94	7,59	1,5%
Rheinland-Pfalz	22.229	23.250	1.020	4,6%	427,54	449,24	21,70	5,1%
Baden-Württemberg	20.477	20.345	-132	-0,6%	512,82	510,43	-2,39	-0,5%
Bayerns	24.164	23.867	-297	-1,2%	537,58	532,37	-5,21	-1,0%
Berlin	22.059	22.288	229	1,0%	582,26	582,36	0,10	0,0%
Saarland	23.374	23.718	344	1,5%	474,92	480,80	5,88	1,2%
Mecklenburg-Vorp.	24.622	23.800	-821	-3,3%	419,21	416,39	-2,83	-0,7%
Brandenburg	23.659	24.209	550	2,3%	468,07	491,79	23,73	5,1%
Sachsen-Anhalt	25.778	25.287	-491	-1,9%	449,68	447,44	-2,24	-0,5%
Thüringen	25.309	25.648	338	1,3%	414,20	424,01	9,81	2,4%
Sachsen	23.480	23.706	225	1,0%	421,61	429,31	7,70	1,8%
Bund	23.056	23.073	17	0,1%	496,67	497,81	1,14	0,2%

## 1.1.3.28 PSYCHOLOGISCHE PSYCHOTHERAPIE/KINDER- UND JUGENDLICHENPSYCHOTHERAPIE

DIAGRAMM 95: HONORARUMSATZ JE BEHANDLUNGSFALL IN EURO 4. QUARTAL 2021 UND 4. QUARTAL 2022

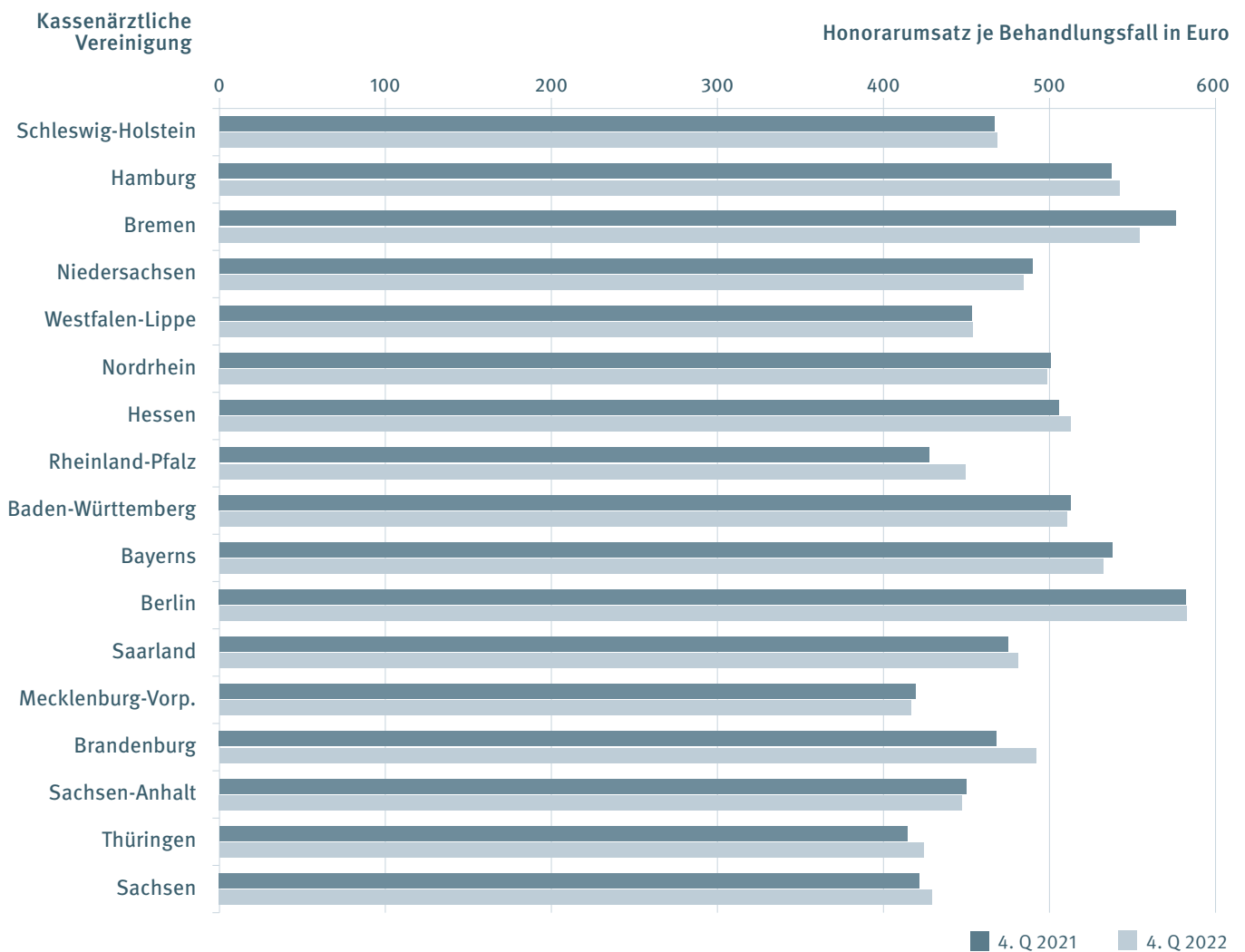
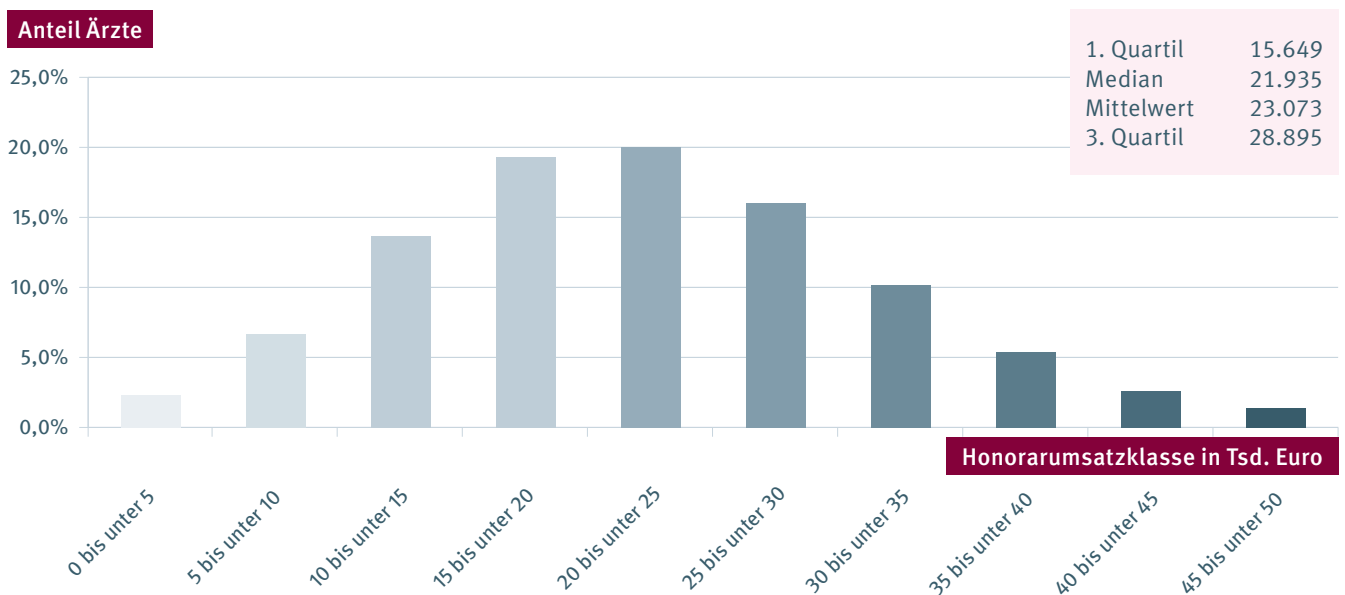
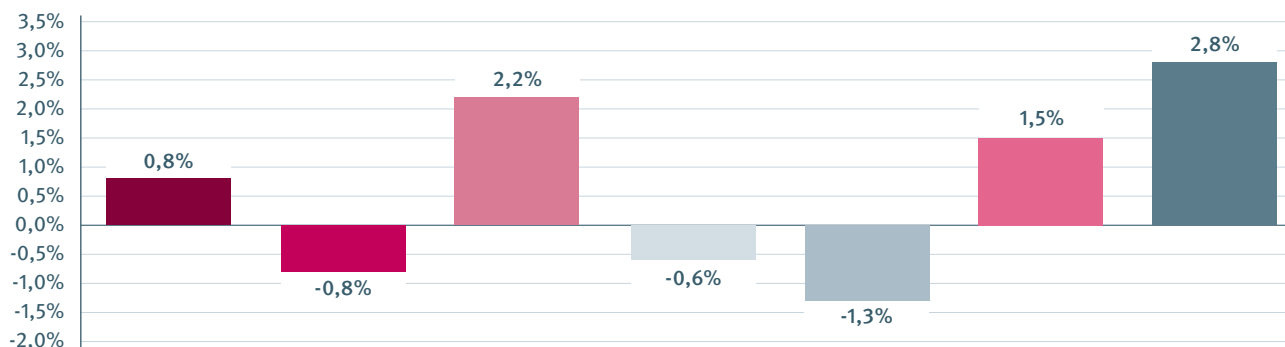


DIAGRAMM 96: HISTOGRAMM HONORARUMSATZ JE ARZT IN EURO 4. QUARTAL 2022



### 1.1.3.29 RADIOLOGIE

DIAGRAMM 97: VERÄNDERUNG DER KENNZAHLEN 4. QUARTAL 2021 UND 4. QUARTAL 2022



	Anzahl Ärzte (Köpfe)	Anzahl Ärzte (Teilnahmeumfang)	Honorarumsatz in Euro	Anzahl Behandlungsfälle	Anzahl Behandlungsfälle je Arzt	Honorarumsatz je Arzt in Euro	Honorarumsatz je Behandlungsfall in Euro
Veränd.	0,8%	-0,8%	2,2%	-0,6%	-1,3%	1,5%	2,8%
4. Q 2021	3.845	2.820,00	401.403.151	5.001.353	1.301	104.396	80,26
4. Q 2022	3.874	2.796,25	410.337.910	4.973.188	1.284	105.921	82,51

TABELLE 34: HONORARUMSATZ 4. QUARTAL 2021 UND 4. QUARTAL 2022

Kassenärztliche Vereinigung	Honorarumsatz je Arzt in Euro		Veränderung		Honorarumsatz je Behandlungsfall in Euro		Veränderung	
	4. Q 2021	4. Q 2022	absolut	relativ	4. Q 2021	4. Q 2022	absolut	relativ
Schleswig-Holstein	109.121	110.774	1.652	1,5%	80,15	84,40	4,26	5,3%
Hamburg	139.954	143.803	3.849	2,7%	123,74	126,45	2,71	2,2%
Bremen	98.116	100.891	2.775	2,8%	87,58	90,00	2,42	2,8%
Niedersachsen	101.992	99.788	-2.203	-2,2%	67,56	68,54	0,98	1,4%
Westfalen-Lippe	104.337	108.450	4.113	3,9%	83,98	87,01	3,03	3,6%
Nordrhein	87.237	92.568	5.331	6,1%	73,57	75,96	2,38	3,2%
Hessen	99.327	99.035	-292	-0,3%	73,91	74,75	0,84	1,1%
Rheinland-Pfalz	102.977	103.625	647	0,6%	83,88	83,64	-0,24	-0,3%
Baden-Württemberg	123.903	121.436	-2.467	-2,0%	83,24	83,25	0,01	0,0%
Bayerns	97.250	101.797	4.547	4,7%	87,30	94,34	7,04	8,1%
Berlin	90.045	93.704	3.659	4,1%	79,87	83,21	3,34	4,2%
Saarland	72.988	81.304	8.316	11,4%	80,85	89,35	8,50	10,5%
Mecklenburg-Vorp.	112.361	112.985	623	0,6%	72,80	77,17	4,37	6,0%
Brandenburg	95.935	92.374	-3.561	-3,7%	72,84	74,54	1,70	2,3%
Sachsen-Anhalt	120.628	118.893	-1.735	-1,4%	71,48	71,41	-0,07	-0,1%
Thüringen	120.587	118.035	-2.551	-2,1%	87,10	81,72	-5,37	-6,2%
Sachsen	105.795	100.419	-5.376	-5,1%	79,20	79,31	0,11	0,1%
<b>Bund</b>	<b>104.396</b>	<b>105.921</b>	<b>1.525</b>	<b>1,5%</b>	<b>80,26</b>	<b>82,51</b>	<b>2,25</b>	<b>2,8%</b>



### 1.1.3.29 RADIOLOGIE

DIAGRAMM 98: HONORARUMSATZ JE BEHANDLUNGSFALL IN EURO 4. QUARTAL 2021 UND 4. QUARTAL 2022

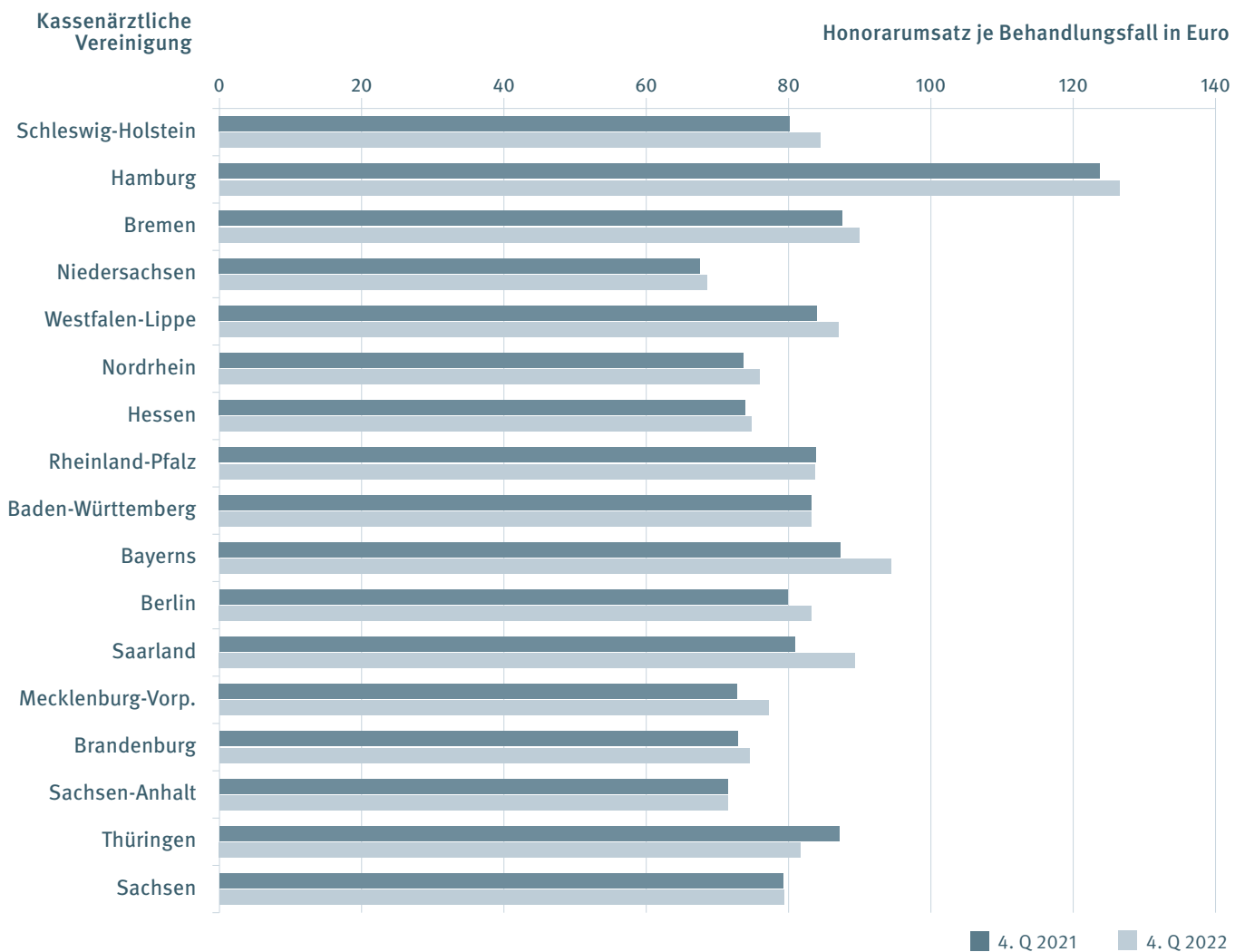
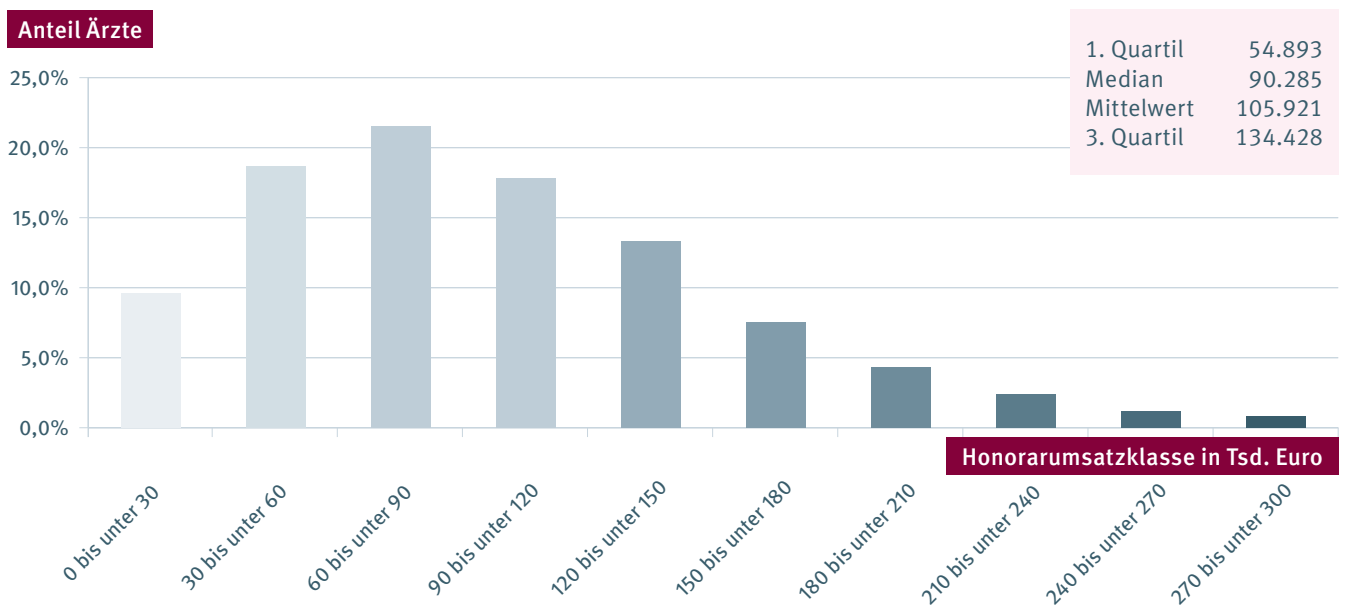
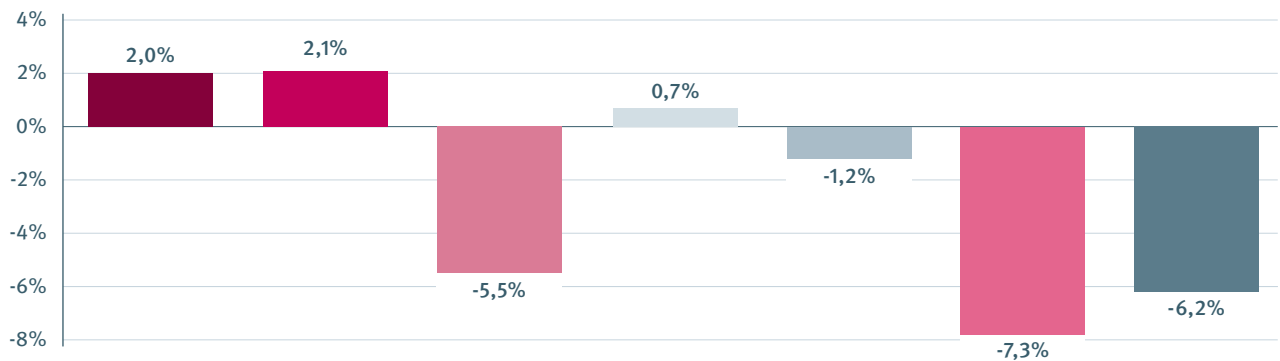


DIAGRAMM 99: HISTOGRAMM HONORARUMSATZ JE ARZT IN EURO 4. QUARTAL 2022



### 1.1.3.30 STRAHLENTHERAPIE

DIAGRAMM 100: VERÄNDERUNG DER KENNZAHLEN 4. QUARTAL 2021 UND 4. QUARTAL 2022



	Anzahl Ärzte (Köpfe)	Anzahl Ärzte (Teilnahmeumfang)	Honorarumsatz in Euro	Anzahl Behandlungsfälle	Anzahl Behandlungsfälle je Arzt	Honorarumsatz je Arzt in Euro	Honorarumsatz je Behandlungsfall in Euro
Veränd.	2,0%	2,1%	-5,5%	0,7%	-1,2%	-7,3%	-6,2%
4. Q 2021	1.069	772,75	190.913.921	172.539	161	178.591	1.106,50
4. Q 2022	1.090	789,00	180.372.022	173.785	159	165.479	1.037,90

TABELLE 35: HONORARUMSATZ 4. QUARTAL 2021 UND 4. QUARTAL 2022

Kassenärztliche Vereinigung	Honorarumsatz je Arzt in Euro		Veränderung		Honorarumsatz je Behandlungsfall in Euro		Veränderung	
	4. Q 2021	4. Q 2022	absolut	relativ	4. Q 2021	4. Q 2022	absolut	relativ
Schleswig-Holstein	175.435	119.517	-55.918	-31,9%	1.346,65	1.194,02	-152,63	-11,3%
Hamburg	183.498	174.395	-9.102	-5,0%	1.171,42	1.170,19	-1,23	-0,1%
Bremen	290.481	267.993	-22.488	-7,7%	1.483,94	1.343,32	-140,61	-9,5%
Niedersachsen	201.438	160.905	-40.533	-20,1%	1.392,78	1.184,11	-208,66	-15,0%
Westfalen-Lippe	216.372	197.233	-19.139	-8,8%	1.039,95	1.007,19	-32,76	-3,2%
Nordrhein	145.833	144.838	-995	-0,7%	1.128,04	997,27	-130,77	-11,6%
Hessen	136.633	124.381	-12.252	-9,0%	849,28	775,61	-73,67	-8,7%
Rheinland-Pfalz	158.056	166.732	8.676	5,5%	1.054,96	1.081,55	26,58	2,5%
Baden-Württemberg	189.396	163.889	-25.507	-13,5%	939,72	844,33	-95,39	-10,2%
Bayerns	197.138	201.714	4.576	2,3%	1.254,86	1.243,67	-11,19	-0,9%
Berlin	152.474	137.123	-15.352	-10,1%	1.240,54	1.154,29	-86,26	-7,0%
Saarland	112.653	115.194	2.541	2,3%	1.199,78	1.027,07	-172,71	-14,4%
Mecklenburg-Vorp.	154.189	143.203	-10.986	-7,1%	1.012,28	1.023,18	10,90	1,1%
Brandenburg	141.957	129.936	-12.022	-8,5%	905,30	955,16	49,86	5,5%
Sachsen-Anhalt	183.958	179.344	-4.614	-2,5%	1.211,90	1.200,77	-11,13	-0,9%
Thüringen	173.523	143.575	-29.948	-17,3%	1.220,92	1.010,45	-210,47	-17,2%
Sachsen	130.084	136.829	6.745	5,2%	836,55	879,58	43,03	5,1%
Bund	178.591	165.479	-13.112	-7,3%	1.106,50	1.037,90	-68,59	-6,2%

### 1.1.3.30 STRAHLENTHERAPIE

DIAGRAMM 101: HONORARUMSATZ JE BEHANDLUNGSFALL IN EURO 4. QUARTAL 2021 UND 4. QUARTAL 2022

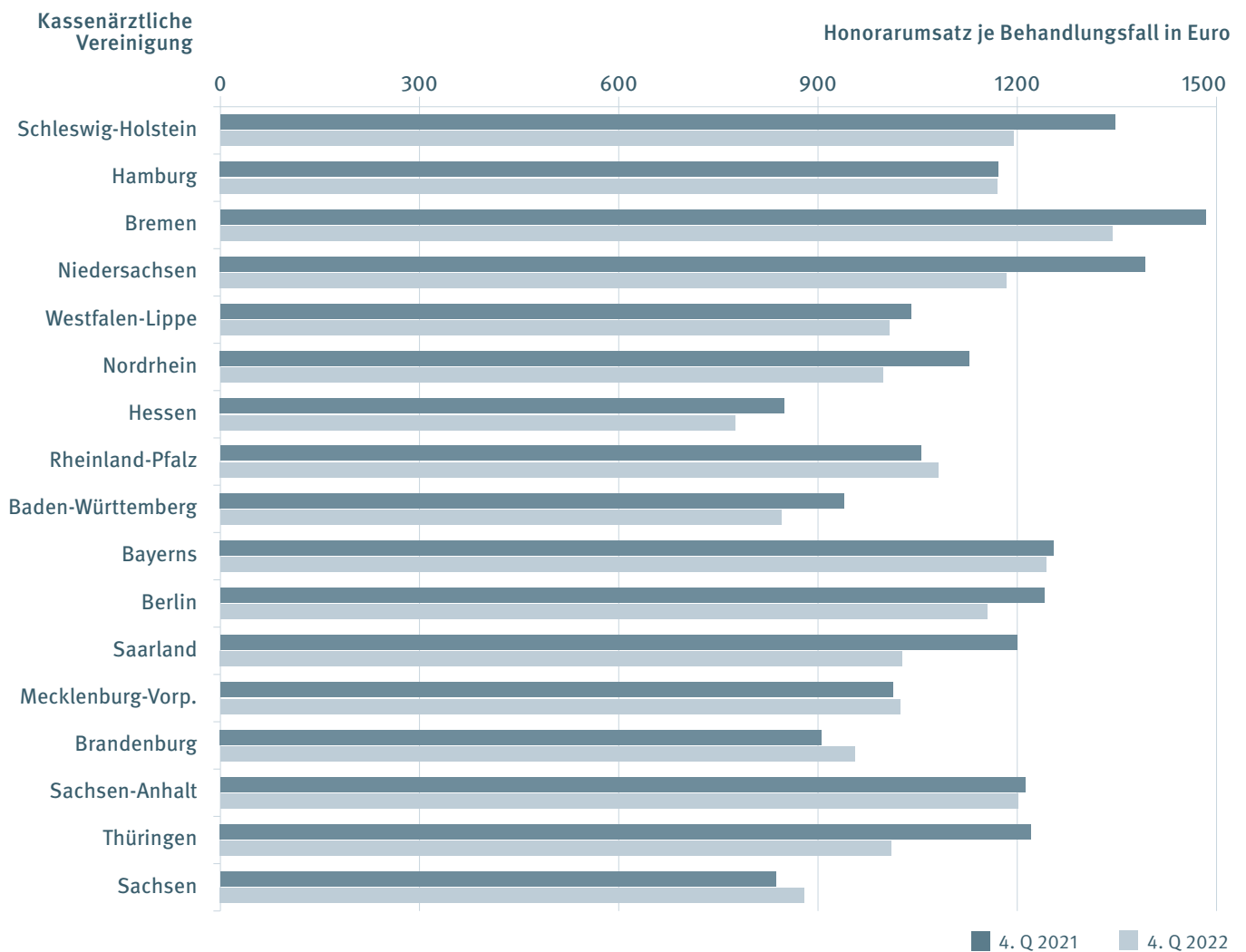
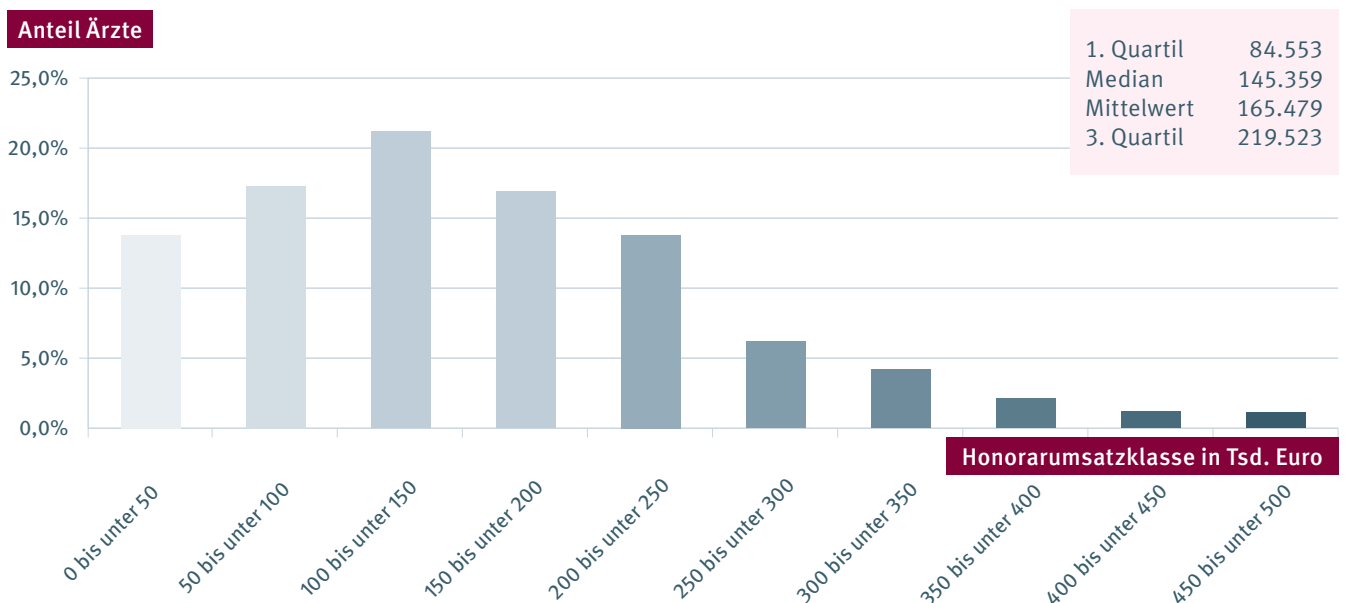
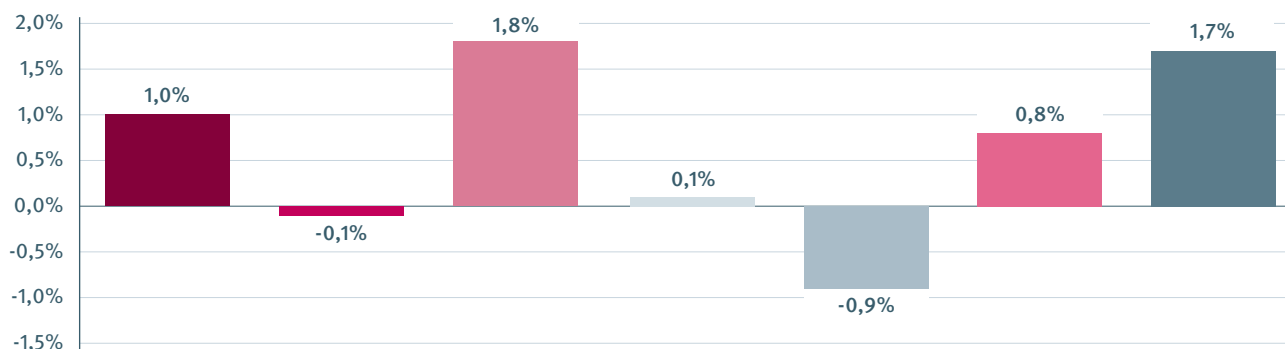


DIAGRAMM 102: HISTOGRAMM HONORARUMSATZ JE ARZT IN EURO 4. QUARTAL 2022



### 1.1.3.31 UROLOGIE

DIAGRAMM 103: VERÄNDERUNG DER KENNZAHLEN 4. QUARTAL 2021 UND 4. QUARTAL 2022



	Anzahl Ärzte (Köpfe)	Anzahl Ärzte (Teilnahmeumfang)	Honorarumsatz in Euro	Anzahl Behandlungsfälle	Anzahl Behandlungsfälle je Arzt	Honorarumsatz je Arzt in Euro	Honorarumsatz je Behandlungsfall in Euro
Veränd.	1,0%	-0,1%	1,8%	0,1%	-0,9%	0,8%	1,7%
4. Q 2021	3.198	2.959,75	179.574.287	3.286.923	1.028	56.152	54,63
4. Q 2022	3.230	2.956,50	182.791.883	3.288.876	1.018	56.592	55,58

TABELLE 36: HONORARUMSATZ 4. QUARTAL 2021 UND 4. QUARTAL 2022

Kassenärztliche Vereinigung	Honorarumsatz je Arzt in Euro		Veränderung		Honorarumsatz je Behandlungsfall in Euro		Veränderung	
	4. Q 2021	4. Q 2022	absolut	relativ	4. Q 2021	4. Q 2022	absolut	relativ
Schleswig-Holstein	51.838	51.205	-632	-1,2%	55,01	56,27	1,26	2,3%
Hamburg	55.121	53.415	-1.707	-3,1%	57,45	58,24	0,79	1,4%
Bremen	60.761	59.833	-928	-1,5%	57,04	55,96	-1,08	-1,9%
Niedersachsen	60.452	59.495	-958	-1,6%	56,20	56,90	0,71	1,3%
Westfalen-Lippe	68.034	67.258	-776	-1,1%	53,84	54,34	0,50	0,9%
Nordrhein	48.755	51.687	2.932	6,0%	48,38	50,40	2,02	4,2%
Hessen	51.917	52.672	755	1,5%	54,07	54,72	0,64	1,2%
Rheinland-Pfalz	46.599	49.717	3.118	6,7%	53,31	54,82	1,51	2,8%
Baden-Württemberg	58.072	56.843	-1.229	-2,1%	62,88	62,40	-0,48	-0,8%
Bayerns	52.743	52.976	233	0,4%	61,93	62,67	0,75	1,2%
Berlin	53.870	54.039	169	0,3%	52,18	53,10	0,92	1,8%
Saarland	46.401	48.035	1.634	3,5%	50,67	52,49	1,82	3,6%
Mecklenburg-Vorp.	75.150	77.008	1.857	2,5%	53,96	55,87	1,91	3,5%
Brandenburg	64.792	61.986	-2.806	-4,3%	48,41	48,90	0,49	1,0%
Sachsen-Anhalt	57.669	59.217	1.548	2,7%	49,12	51,01	1,89	3,8%
Thüringen	50.321	56.657	6.336	12,6%	48,91	53,41	4,50	9,2%
Sachsen	59.637	59.136	-501	-0,8%	49,75	50,06	0,32	0,6%
Bund	56.152	56.592	440	0,8%	54,63	55,58	0,95	1,7%

### 1.1.3.31 UROLOGIE

DIAGRAMM 104: HONORARUMSATZ JE BEHANDLUNGSFALL IN EURO 4. QUARTAL 2021 UND 4. QUARTAL 2022

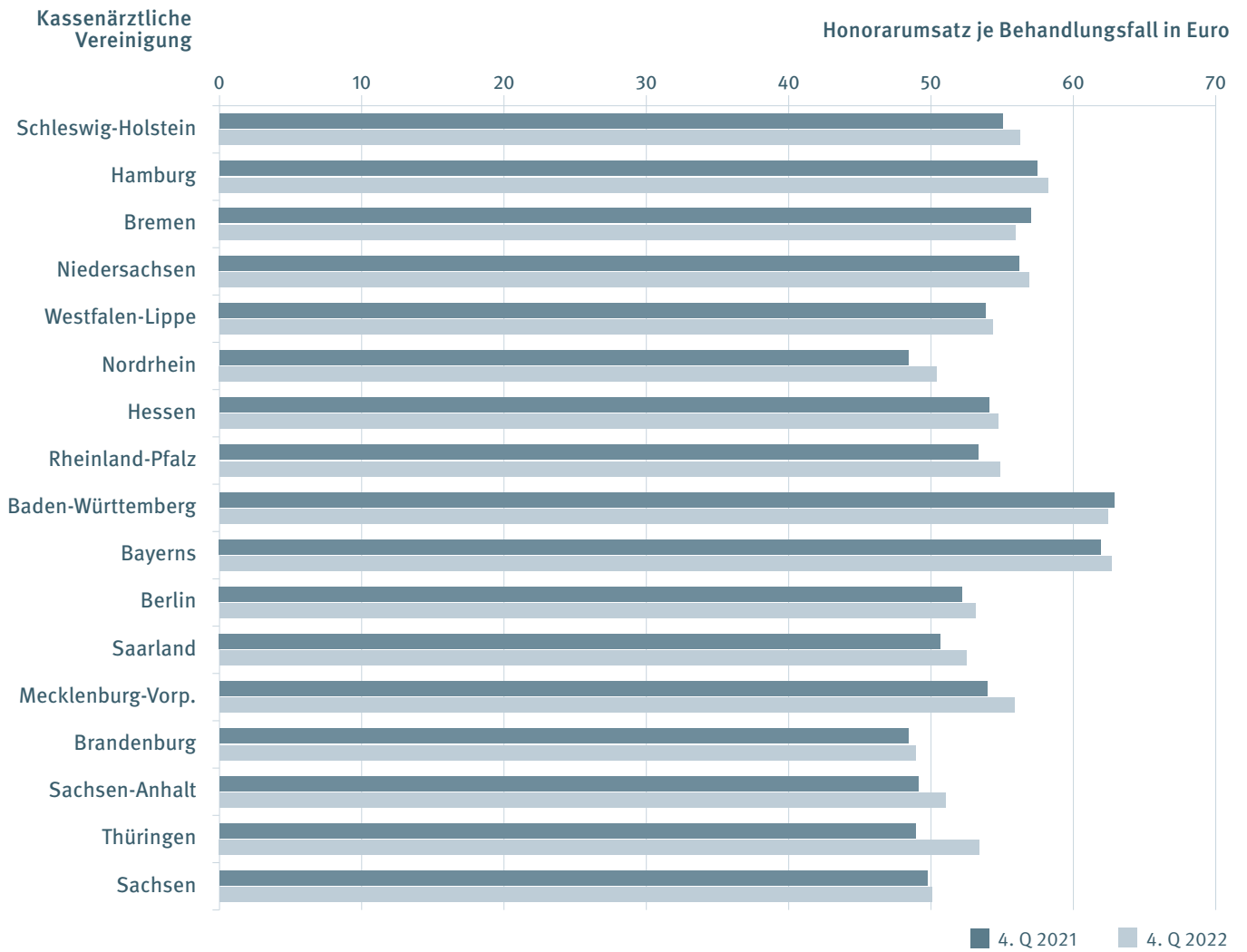
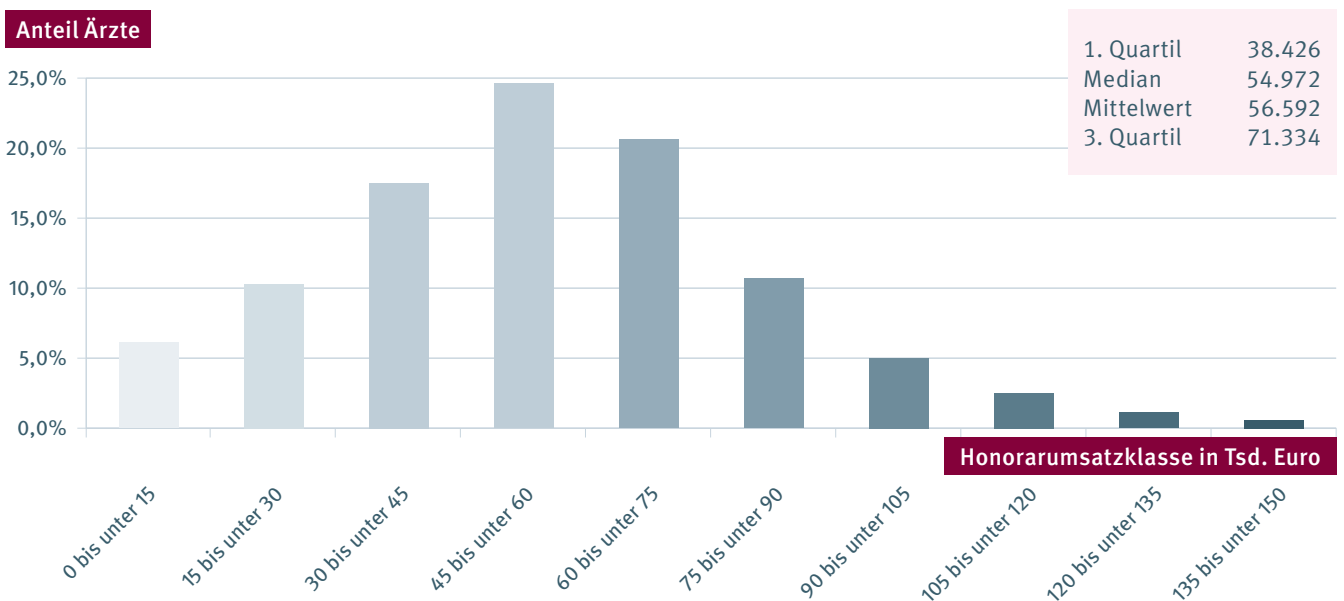
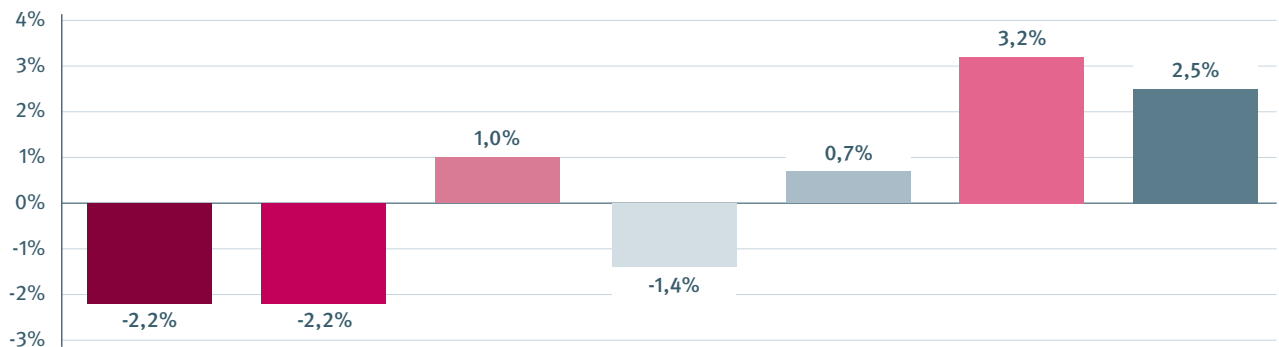


DIAGRAMM 105: HISTOGRAMM HONORARUMSATZ JE ARZT IN EURO 4. QUARTAL 2022



### 1.1.3.32 PHYSIKALISCHE UND REHABILITATIVE MEDIZIN

DIAGRAMM 106: VERÄNDERUNG DER KENNZAHLEN 4. QUARTAL 2021 UND 4. QUARTAL 2022



	Anzahl Ärzte (Köpfe)	Anzahl Ärzte (Teilnahmeumfang)	Honorarumsatz in Euro	Anzahl Behandlungsfälle	Anzahl Behandlungsfälle je Arzt	Honorarumsatz je Arzt in Euro	Honorarumsatz je Behandlungsfall in Euro
Veränd.	-2,2%	-2,2%	1,0%	-1,4%	0,7%	3,2%	2,5%
4. Q 2021	602	563,25	26.259.653	406.026	674	43.621	64,67
4. Q 2022	589	551,00	26.516.772	400.171	679	45.020	66,26

TABELLE 37: HONORARUMSATZ 4. QUARTAL 2021 UND 4. QUARTAL 2022

Kassenärztliche Vereinigung	Honorarumsatz je Arzt in Euro		Veränderung		Honorarumsatz je Behandlungsfall in Euro		Veränderung	
	4. Q 2021	4. Q 2022	absolut	relativ	4. Q 2021	4. Q 2022	absolut	relativ
Schleswig-Holstein	46.239	50.512	4.273	9,2%	66,16	69,84	3,68	5,6%
Hamburg	51.920	52.630	710	1,4%	67,30	69,11	1,81	2,7%
Bremen	20.705	*)			84,40	*)		
Niedersachsen	38.647	41.393	2.746	7,1%	44,87	46,51	1,64	3,7%
Westfalen-Lippe	55.323	54.267	-1.056	-1,9%	62,46	64,18	1,72	2,8%
Nordrhein	39.409	41.851	2.442	6,2%	47,55	49,20	1,64	3,5%
Hessen	44.157	45.245	1.087	2,5%	80,26	87,73	7,47	9,3%
Rheinland-Pfalz	34.783	38.741	3.958	11,4%	57,04	63,77	6,72	11,8%
Baden-Württemberg	43.394	41.794	-1.600	-3,7%	66,51	63,57	-2,94	-4,4%
Bayerns	42.382	43.621	1.238	2,9%	73,57	75,87	2,30	3,1%
Berlin	43.163	43.340	177	0,4%	59,24	59,46	0,22	0,4%
Saarland	46.871	48.347	1.476	3,1%	93,74	101,29	7,54	8,0%
Mecklenburg-Vorp.	53.655	60.365	6.709	12,5%	101,48	110,10	8,63	8,5%
Brandenburg	43.300	43.277	-24	-0,1%	64,36	63,99	-0,37	-0,6%
Sachsen-Anhalt	39.079	39.636	556	1,4%	61,91	63,85	1,95	3,1%
Thüringen	41.165	40.627	-538	-1,3%	95,21	82,92	-12,29	-12,9%
Sachsen	34.524	39.206	4.682	13,6%	66,39	74,35	7,95	12,0%
<b>Bund</b>	<b>43.621</b>	<b>45.020</b>	<b>1.399</b>	<b>3,2%</b>	<b>64,67</b>	<b>66,26</b>	<b>1,59</b>	<b>2,5%</b>

\*) weniger als fünf Ärzte in dieser Abrechnungsgruppe

### 1.1.3.32 PHYSIKALISCHE UND REHABILITATIVE MEDIZIN

DIAGRAMM 107: HONORARUMSATZ JE BEHANDLUNGSFALL IN EURO 4. QUARTAL 2021 UND 4. QUARTAL 2022

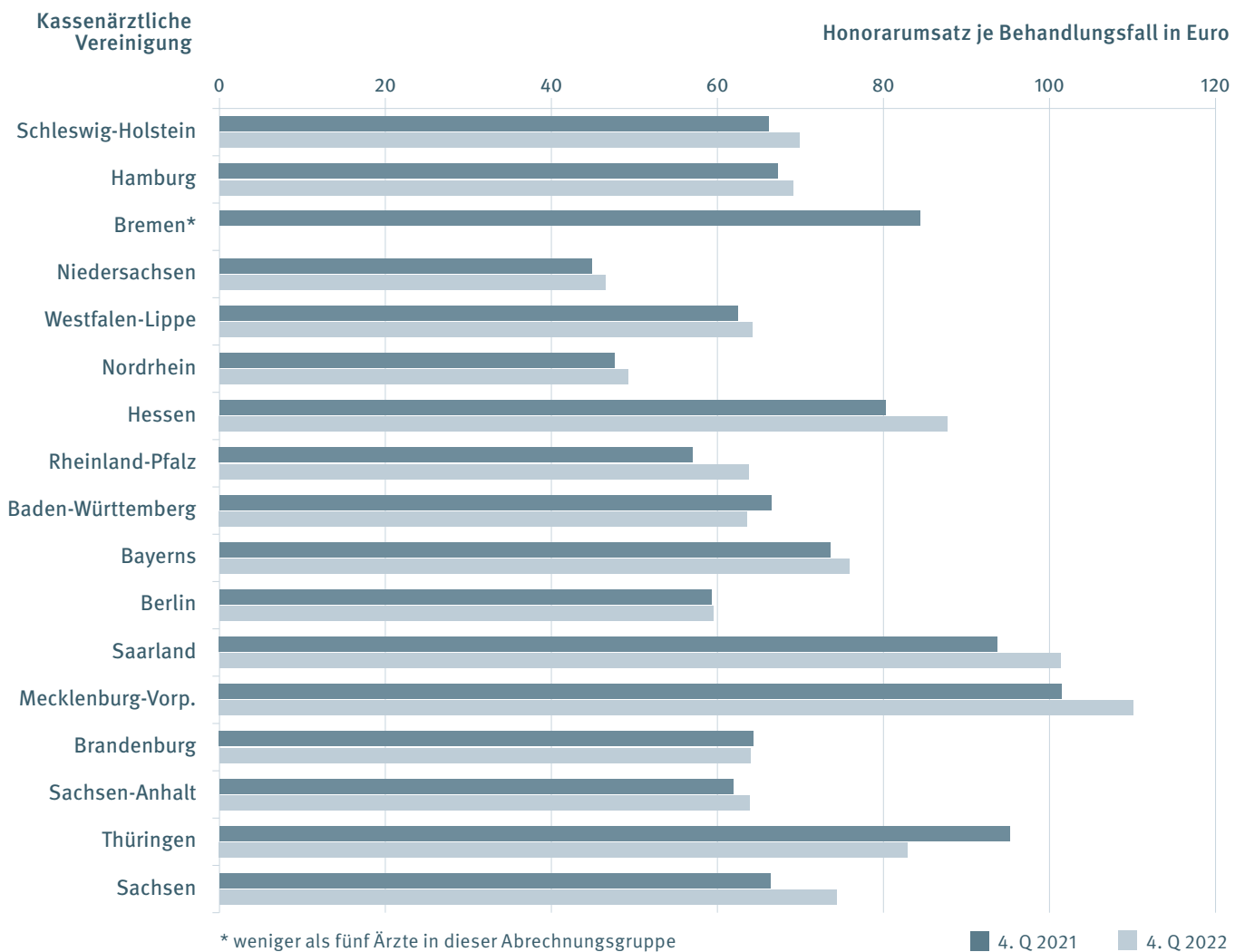
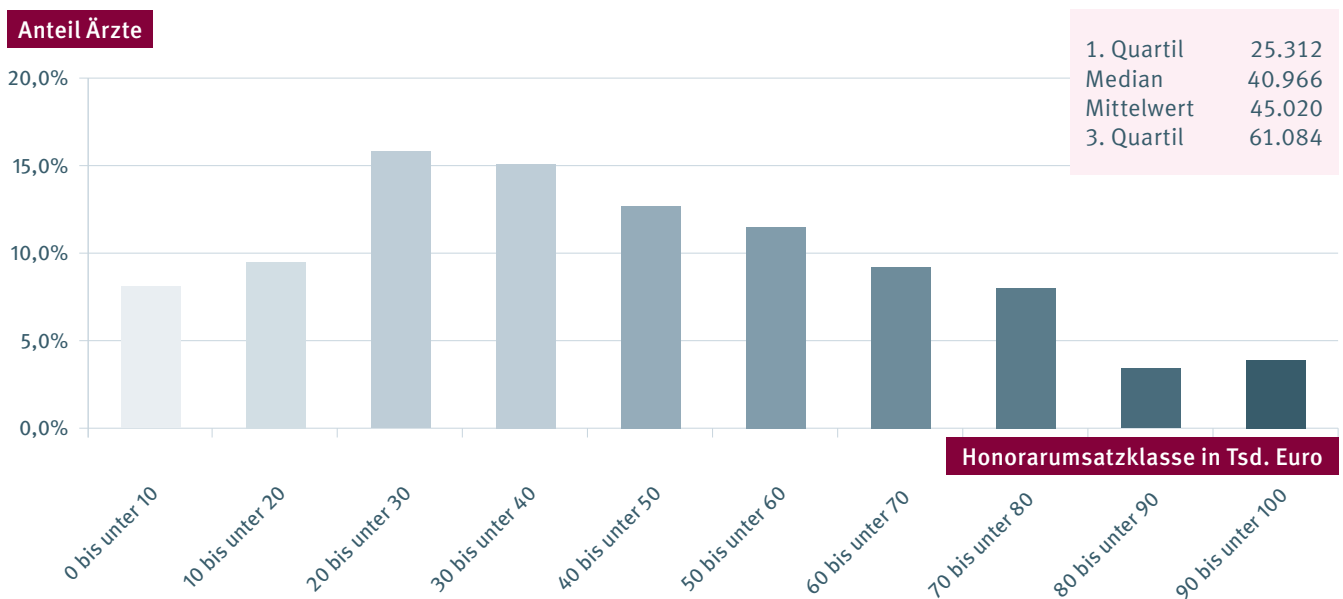


DIAGRAMM 108: HISTOGRAMM HONORARUMSATZ JE ARZT IN EURO 4. QUARTAL 2022



## 1.2 ÜBERSCHUSS

Eine Möglichkeit zur Berechnung des Überschusses aus vertragsärztlicher Tätigkeit ist folgende Formel:

$$\text{Honorarumsatz aus GKV-Tätigkeit} \times \left[ 1 - \text{Kostensatz in Prozent} \right] = \text{Überschuss aus GKV}$$

Grundlage für die zu berücksichtigenden Kostensätze ist das Zi-Praxis-Panel (ZiPP)<sup>[1]</sup>. Das Zentralinstitut für die kassenärztliche Versorgung in Deutschland (Zi) erhebt im Auftrag der KVen Daten zu den Kosten- und Versorgungsstrukturen in den Praxen der niedergelassenen Ärzte und Psychotherapeuten. Die mittlerweile zwölfte Erhebungswelle fand 2021 statt und umfasste die Berichtsjahre 2017 bis 2020. Für die Ermittlung der Überschüsse aus vertragsärztlicher Tätigkeit für das vierte Quartal 2022 wurden auf Basis des Jahres 2020 Kostensätze ermittelt und für die folgenden Berechnungen verwendet.



**TABELLE 38: HONORARUMSATZ UND ÜBERSCHUSS JE ARZT AUS VERTRAGSÄRZTLICHER TÄTIGKEIT  
IN EURO 4. QUARTAL 2022**

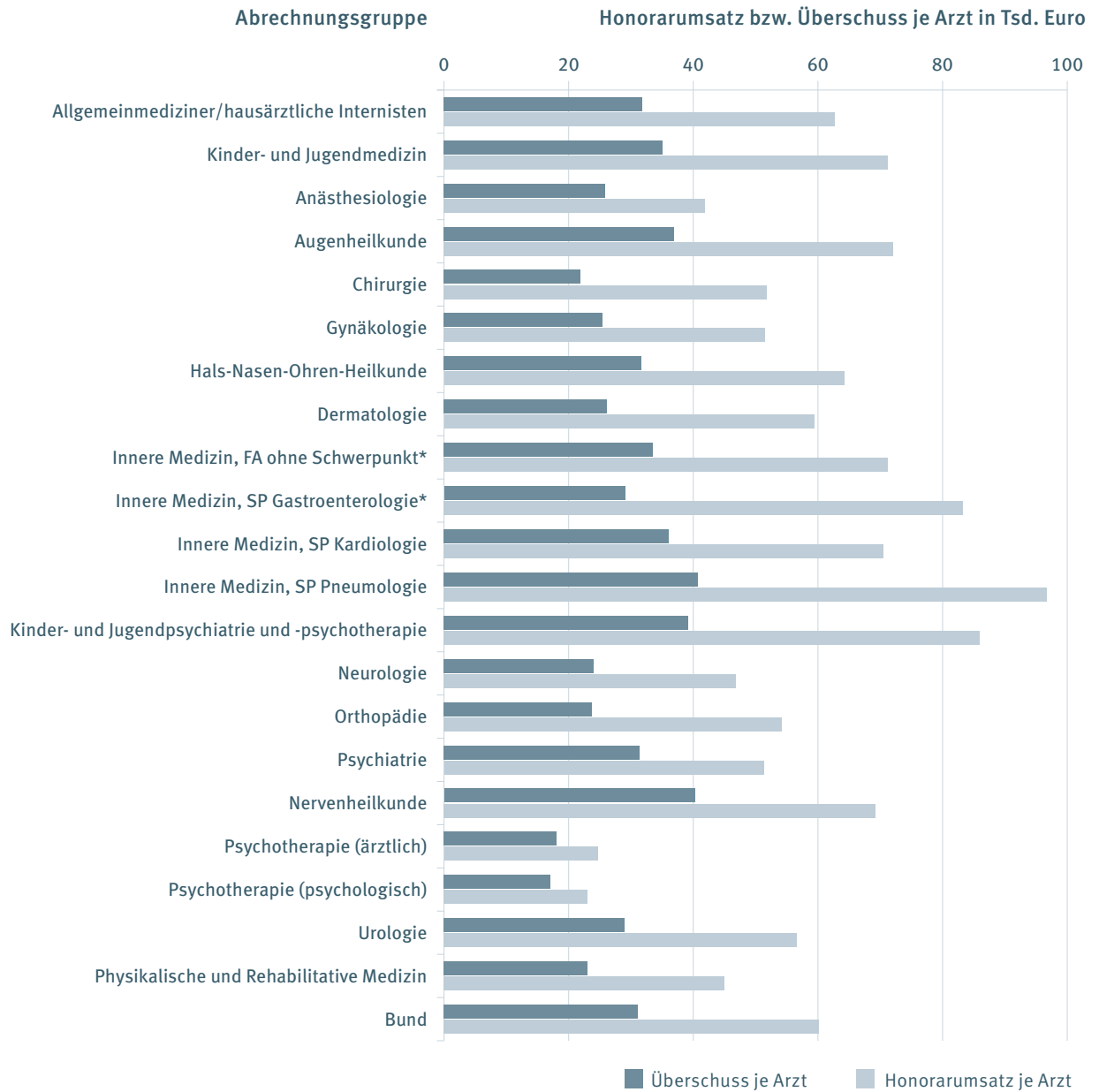
Abrechnungsgruppe	Honorarumsatz je Arzt in Euro	Überschuss je Arzt in Euro
Allgemeinmediziner/hausärztliche Internisten	62.654	31.825
Kinder- und Jugendmedizin	71.191	35.082
Anästhesiologie	41.892	25.813
Augenheilkunde	72.012	36.860
Chirurgie	51.824	21.859
Gynäkologie	51.518	25.489
Hals-Nasen-Ohren-Heilkunde	64.196	31.658
Dermatologie	59.390	26.124
Innere Medizin, FA ohne Schwerpunkt*	71.170	33.530
Innere Medizin, SP Gastroenterologie*	83.293	29.056
Innere Medizin, SP Kardiologie	70.526	36.048
Innere Medizin, SP Pneumologie	96.681	40.722
Kinder- und Jugendpsychiatrie und -psychotherapie	85.978	39.240
Neurologie	46.859	24.060
Orthopädie	54.174	23.767
Psychiatrie	51.305	31.439
Nervenheilkunde	69.218	40.254
Psychotherapie (ärztlich)	24.648	18.014
Psychotherapie (psychologisch)	23.073	17.074
Urologie	56.592	28.946
Physikalische und Rehabilitative Medizin	45.020	22.965
<b>Bund</b>	<b>60.193</b>	<b>31.071</b>

Quelle: KBV-Abrechnungsstatistik; eigene Berechnungen auf Basis des Zi-Praxis-Panels – Jahresbericht 2021

\* eingeschränkte statistische Aussagefähigkeit aufgrund eines relativen Standardfehlers von mehr als 15%.

Für die Abrechnungsgruppen Humangenetik, Innere Medizin mit den Schwerpunkten Angiologie, Endokrinologie, Hämatologie/Onkologie, Nephrologie und Rheumatologie, Mund-, Kiefer- und Gesichtschirurgie, Neurochirurgie, Pathologie, Sprach-, Stimm- und kindliche Hörstörungen, Nuklearmedizin, Radiologie sowie Strahlentherapie liegen aus dem Zi-Praxis-Panel keine Kostensätze vor.

**DIAGRAMM 109: HONORARUMSATZ UND ÜBERSCHUSS JE ARZT AUS VERTRAGSÄRZTLICHER TÄTIGKEIT 4. QUARTAL 2022**



Quelle: KBV-Abrechnungsstatistik; eigene Berechnungen auf Basis des Zi-Praxis-Panels – Jahresbericht 2021

\* eingeschränkte statistische Aussagefähigkeit aufgrund eines relativen Standardfehlers von mehr als 15%.

Für die Abrechnungsgruppen Humangenetik, Innere Medizin mit den Schwerpunkten Angiologie, Endokrinologie, Hämatologie/Onkologie, Nephrologie und Rheumatologie, Mund-, Kiefer- und Gesichtschirurgie, Neurochirurgie, Pathologie, Sprach-, Stimm- und kindliche Hörstörungen, Nuklearmedizin, Radiologie sowie Strahlentherapie liegen aus dem Zi-Praxis-Panel keine Kostensätze vor.

## 2.1 ERLÄUTERUNG

Die KVen erhalten die mit den Krankenkassen vereinbarten Gesamtvergütungen (§ 85 SGB V). Sie decken die nach § 73 Abs. 2 SGB V definierte gesamte vertragsärztliche Versorgung der Versicherten mit Wohnort im jeweiligen KV-Bezirk (Wohnortprinzip) und damit die Gesamtheit der zu vergütenden vertragsärztlichen Leistungen ab. Hierzu zählen auch die mit der vertragsärztlichen Leistung verbundenen Kosten, vertragsärztliche Leistungen durch ermächtigte Ärzte und Einrichtungen, belegärztliche Leistungen sowie Leistungen im Bereitschaftsdienst.

Die Gesamtvergütung besteht aus einem budgetierten Teil, der MGV, und einem Teil außerhalb der MGV, der aMGV. Zu den Leistungen, die in der Regel zu festen Preisen in der aMGV vergütet werden, zählen unter anderem Impfungen, ambulante Operationen und Früherkennungsuntersuchungen.

## 2.2 ENTWICKLUNG

**TABELLE 39: SUMME DER GESAMTVERGÜTUNGEN IN MIO. EURO UND GESAMTVERGÜTUNGEN JE VERSICHERTEN IN EURO  
4. QUARTAL 2021 UND 4. QUARTAL 2022**

Kassenärztliche Vereinigung	Summe der Gesamtvergütungen		Veränderung		Gesamtvergütungen je Versicherten		Veränderung	
	4. Q 2021	4. Q 2022	absolut	prozentual	4. Q 2021	4. Q 2022	absolut	prozentual
Schleswig-Holstein	381,9	380,3	-1,6	-0,4%	150,84	149,04	-1,81	-1,2%
Hamburg	267,6	265,6	-2,0	-0,7%	155,34	151,35	-3,99	-2,6%
Bremen	96,5	96,9	0,5	0,5%	157,99	156,60	-1,40	-0,9%
Niedersachsen	1.114,8	1.125,8	11,0	1,0%	155,94	155,86	-0,09	-0,1%
Westfalen-Lippe	1.039,8	1.043,5	3,7	0,4%	139,19	138,52	-0,67	-0,5%
Nordrhein	1.276,0	1.290,0	14,0	1,1%	151,35	151,76	0,41	0,3%
Hessen	788,0	792,0	4,0	0,5%	143,22	142,34	-0,88	-0,6%
Rheinland-Pfalz	511,7	514,4	2,7	0,5%	146,63	146,09	-0,54	-0,4%
Baden-Württemberg	1.236,0	1.224,5	-11,4	-0,9%	129,99	127,58	-2,41	-1,9%
Bayerns	1.753,7	1.751,4	-2,3	-0,1%	154,18	152,02	-2,17	-1,4%
Berlin	520,9	530,7	9,8	1,9%	159,37	159,92	0,54	0,3%
Saarland	129,9	131,0	1,1	0,9%	151,38	151,99	0,61	0,4%
Mecklenburg-Vorp.	261,2	258,0	-3,3	-1,3%	177,66	174,32	-3,33	-1,9%
Brandenburg	355,7	355,6	-0,2	0,0%	153,23	151,60	-1,63	-1,1%
Sachsen-Anhalt	330,3	326,3	-3,9	-1,2%	161,44	158,54	-2,90	-1,8%
Thüringen	318,4	313,7	-4,6	-1,5%	163,79	160,94	-2,85	-1,7%
Sachsen	570,1	567,0	-3,1	-0,5%	150,26	148,30	-1,95	-1,3%
<b>Bund</b>	<b>10.952,3</b>	<b>10.966,8</b>	<b>14,5</b>	<b>0,1%</b>	<b>149,03</b>	<b>147,75</b>	<b>-1,28</b>	<b>-0,9%</b>

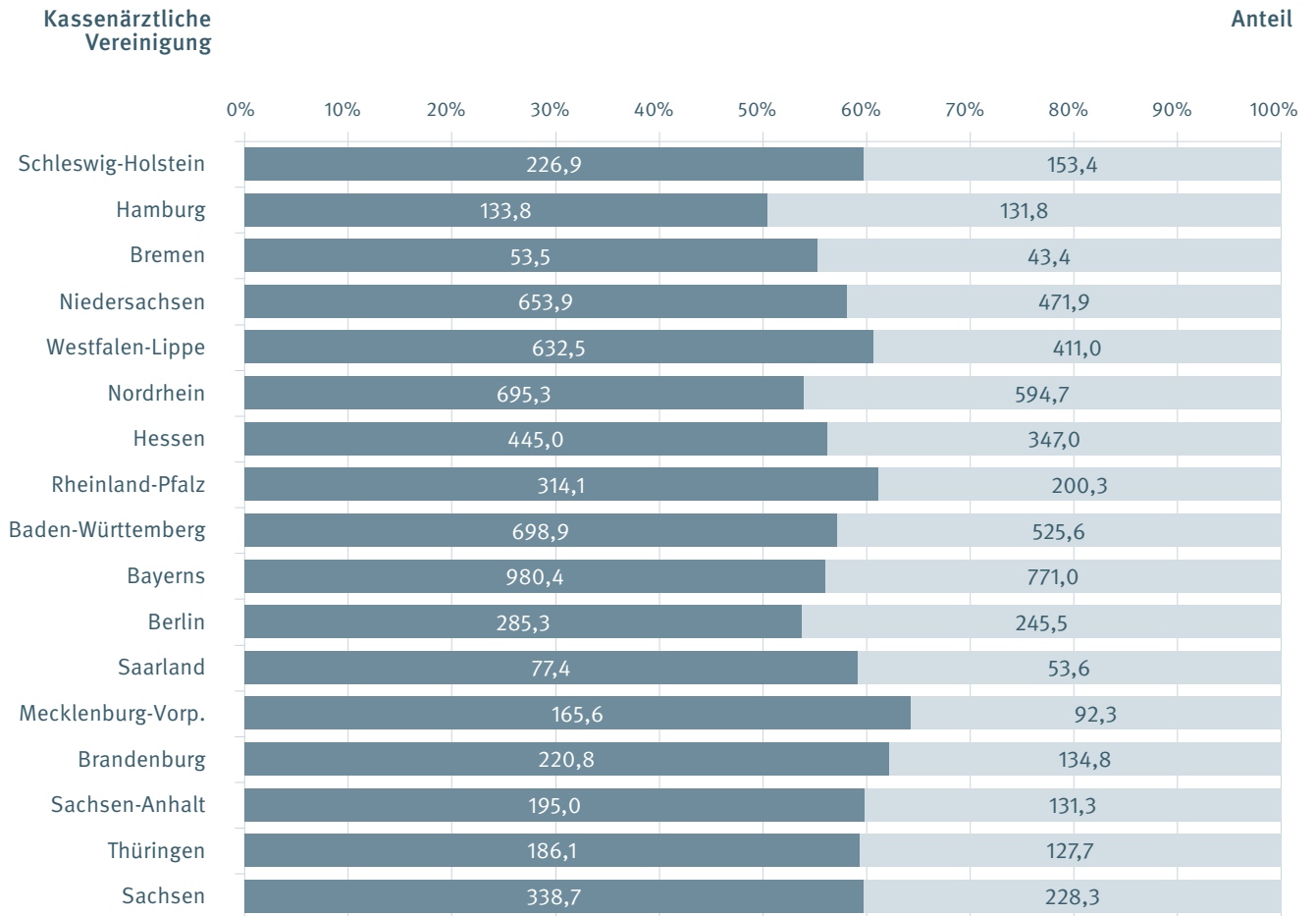
Quelle: KBV-Formblatt-3-Statistik; Versichertenzählung der Krankenkassen

**TABELLE 40: MGv UND aMGv IN Mio. Euro 4. QUARTAL 2021 UND 4. QUARTAL 2022**

Kassenärztliche Vereinigung	MGv in Mio. Euro		Veränderung		aMGv in Mio. Euro		Veränderung	
	4. Q 2021	4. Q 2022	absolut	prozentual	4. Q 2021	4. Q 2022	absolut	prozentual
Schleswig-Holstein	222,8	226,9	4,1	1,8%	159,1	153,4	-5,7	-3,6%
Hamburg	130,6	133,8	3,2	2,5%	137,0	131,8	-5,2	-3,8%
Bremen	51,5	53,5	2,0	3,8%	44,9	43,4	-1,5	-3,4%
Niedersachsen	638,9	653,9	15,0	2,4%	475,9	471,9	-4,0	-0,8%
Westfalen-Lippe	618,3	632,5	14,2	2,3%	421,5	411,0	-10,5	-2,5%
Nordrhein	686,1	695,3	9,2	1,3%	589,9	594,7	4,8	0,8%
Hessen	436,3	445,0	8,7	2,0%	351,7	347,0	-4,7	-1,3%
Rheinland-Pfalz	308,5	314,1	5,5	1,8%	203,2	200,3	-2,8	-1,4%
Baden-Württemberg	683,3	698,9	15,6	2,3%	552,6	525,6	-27,0	-4,9%
Bayerns	960,3	980,4	20,1	2,1%	793,4	771,0	-22,3	-2,8%
Berlin	278,0	285,3	7,3	2,6%	242,9	245,5	2,6	1,1%
Saarland	76,6	77,4	0,8	1,1%	53,3	53,6	0,3	0,6%
Mecklenburg-Vorp.	162,7	165,6	2,9	1,8%	98,5	92,3	-6,2	-6,3%
Brandenburg	215,7	220,8	5,1	2,4%	140,1	134,8	-5,3	-3,8%
Sachsen-Anhalt	191,3	195,0	3,7	1,9%	138,9	131,3	-7,6	-5,5%
Thüringen	181,6	186,1	4,5	2,5%	136,8	127,7	-9,1	-6,6%
Sachsen	329,7	338,7	9,0	2,7%	240,4	228,3	-12,1	-5,0%
<b>Bund</b>	<b>6.172,3</b>	<b>6.303,3</b>	<b>131,0</b>	<b>2,1%</b>	<b>4.780,0</b>	<b>4.663,5</b>	<b>-116,5</b>	<b>-2,4%</b>

Quelle: KBV-Formblatt-3-Statistik

DIAGRAMM 110: MGV- UND aMGV-ANTEILE DER GESAMTVERGÜTUNGEN 4. QUARTAL 2022



Quelle: KBV-Formblatt-3-Statistik

■ MGV in Mio. Euro ■ aMGV in Mio. Euro

**TABELLE 41: MGJ JE VERSICHERTEN IN EURO 4. QUARTAL 2021 UND 4. QUARTAL 2022**

Kassenärztliche Vereinigung	MGV je Versicherten in Euro		Veränderung	
	4. Q 2021	4. Q 2022	absolut	prozentual
Schleswig-Holstein	87,99	88,91	0,92	1,1%
Hamburg	75,84	76,26	0,42	0,6%
Bremen	84,38	86,44	2,05	2,4%
Niedersachsen	89,37	90,53	1,15	1,3%
Westfalen-Lippe	82,77	83,96	1,20	1,4%
Nordrhein	81,38	81,80	0,42	0,5%
Hessen	79,30	79,99	0,69	0,9%
Rheinland-Pfalz	88,42	89,20	0,79	0,9%
Baden-Württemberg	71,87	72,81	0,95	1,3%
Bayerns	84,43	85,09	0,66	0,8%
Berlin	85,06	85,95	0,90	1,1%
Saarland	89,26	89,81	0,55	0,6%
Mecklenburg-Vorpommern	110,66	111,95	1,29	1,2%
Brandenburg	92,90	94,15	1,25	1,3%
Sachsen-Anhalt	93,53	94,76	1,23	1,3%
Thüringen	93,43	95,45	2,01	2,2%
Sachsen	86,90	88,59	1,69	1,9%
<b>Bund</b>	<b>83,99</b>	<b>84,92</b>	<b>0,93</b>	<b>1,1%</b>

Quelle: KBV-Formblatt-3-Statistik; Versichertenzählung der Krankenkassen

## 3.1 ERLÄUTERUNG

Die Krankenkassen können verschiedene Arten von Selektivverträgen schließen, die häufig ohne KV-Beteiligung direkt zwischen Krankenkassen und Ärzten zustande kommen:

- › Verträge zur hausarztzentrierten Versorgung (§ 73b SGB V)
- › Verträge zur besonderen ambulanten ärztlichen Versorgung (§ 73c SGB V – weggefallen zum 23. Juli 2015 – bis zum 31. Dezember 2024 müssen diese Verträge in Verträge nach § 140a SGB V umgewandelt oder beendet werden)
- › Verträge zur besonderen Versorgung (§ 140a SGB V)<sup>3</sup>

Umfasst die abgeschlossenen Selektivverträge Leistungen innerhalb der MGV, werden sie nicht mehr über diese bezahlt, um eine doppelte Finanzierung zu vermeiden. Bei der Bemessung der MGV muss diese um die entsprechenden Leistungsmengen bereinigt werden (vgl. §§ 73b Abs. 7 Satz 2, 73c Abs. 6 Satz 2 a. F., 140a Abs. 6<sup>4</sup> SGB V) und sinkt damit ab. Leistungen außerhalb der MGV werden nicht bereinigt.

Zur konkreten Ausgestaltung des Bereinigungsverfahrens schließen die Gesamtvertragspartner auf der Grundlage des SGB V regionale Vereinbarungen. Auf Bundesebene legt der (Erweiterte) Bewertungsausschuss einen grundsätzlichen Rahmen für die Umsetzung fest.

<sup>3</sup> ehemals Verträge zur integrierten Versorgung gemäß § 140a ff SGB V – geändert zum 23. Juli 2015 (GKV-VSG) – bis zum 31. Dezember 2024 müssen diese Verträge in Verträge nach dem aktuellen § 140a SGB V umgewandelt oder beendet werden

<sup>4</sup> in der Fassung ab 23. Juli 2015 (GKV-VSG), ehemals § 140d Abs. 2 Satz 2 SGB V



## 3.2 ENTWICKLUNG

**TABELLE 42: BEREINIGUNG DER GESAMTVERGÜTUNGEN AUFGRUND DER SELEKTIVVERTRAGLICHEN VERSORGUNG  
4. QUARTAL 2020 BIS 4. QUARTAL 2022 IN MIO. EURO**

Kassenärztliche Vereinigung	Quartal								
	4. Q 2020	1. Q 2021	2. Q 2021	3. Q 2021	4. Q 2021	1. Q 2022	2. Q 2022	3. Q 2022	4. Q 2022
Schleswig-Holstein	1,7	2,4	1,8	1,9	1,9	2,5	1,9	1,9	1,9
Hamburg	4,8	4,9	5,3	4,8	5,0	5,1	5,5	4,9	5,1
Bremen	0,7	0,8	0,7	0,8	0,8	0,8	0,7	0,8	0,9
Niedersachsen	2,1	2,1	2,1	2,0	2,2	2,2	2,2	2,1	2,3
Westfalen-Lippe	30,7	35,5	34,4	32,7	32,9	36,9	35,2	33,0	33,5
Nordrhein	26,4	25,4	28,2	27,9	28,9	27,8	29,8	29,0	29,8
Hessen	22,4	26,0	23,4	23,8	24,5	27,6	24,4	24,3	25,2
Rheinland-Pfalz	2,8	3,1	3,3	3,0	3,7	3,8	3,7	3,2	3,8
Baden-Württemberg	130,2	133,6	130,0	129,0	134,5	135,9	131,7	128,9	134,5
Bayerns	65,4	68,4	65,4	64,4	63,9	66,6	63,3	61,5	60,9
Berlin	2,1	2,1	2,2	2,1	2,3	2,2	2,3	1,9	2,1
Saarland	0,3	0,3	0,3	0,3	0,3	0,3	0,3	0,2	0,2
Mecklenburg-Vorpommern	0,0	0,0	0,0	0,0	0,0	0,0	0,0	0,0	0,0
Brandenburg	0,1	0,1	0,1	0,1	0,1	0,1	0,1	0,1	0,1
Sachsen-Anhalt	1,2	1,2	1,2	1,2	1,2	1,3	1,3	1,3	1,3
Thüringen	0,2	0,2	0,2	0,2	0,2	0,2	0,2	0,2	0,2
Sachsen	12,5	12,9	13,5	13,3	13,5	11,7	12,0	11,2	11,5
<b>Bund</b>	<b>303,8</b>	<b>319,0</b>	<b>312,0</b>	<b>307,6</b>	<b>316,1</b>	<b>325,0</b>	<b>314,4</b>	<b>304,6</b>	<b>313,6</b>

Quelle: Angaben der Kassenärztlichen Vereinigungen (summierte Differenzbeträge)

## 4.1 ERLÄUTERUNG

Neben den Selektivverträgen (siehe Kapitel 3) führt die ambulante spezialfachärztliche Versorgung (ASV) (§ 116b SGB V) ebenfalls zu einer Bereinigung der MGV (§ 116b Abs. 6 Satz 13 SGB V). Die ASV ist ein zusätzliches interdisziplinäres Versorgungsangebot für Patienten mit seltenen Erkrankungen bzw. Erkrankungszuständen, wie Mukoviszidose oder Tuberkulose, Erkrankungen mit besonderen Krankheitsverläufen, wie HIV/AIDS oder Multiple Sklerose, bzw. die Behandlung von Erkrankungen mit hochspezialisierten Leistungen, wie der Brachytherapie. Leistungen außerhalb der MGV werden, wie bei den Selektivverträgen, nicht bereinigt.

## 4.2 ENTWICKLUNG

**TABELLE 43: BEREINIGUNG DER GESAMTVERGÜTUNGEN AUFGRUND DER AMBULANTEN  
SPEZIALFACHÄRZTLICHEN VERSORGUNG 2014 BIS 2022 IN MIO. EURO JE KV<sup>5</sup>**

Kassenärztliche Vereinigung	2014	2015	2016	2017	2018	2019	2020	2021	2022
Schleswig-Holstein	0,0	0,0	0,0	0,0	0,1	0,9	1,3	1,8	1,9
Hamburg	0,0	0,0	0,0	0,1	0,2	0,3	0,5	0,6	0,3
Bremen	0,0	0,0	0,0	0,0	0,0	0,1	0,2	0,2	0,2
Niedersachsen	0,0	0,0	0,0	0,0	0,0	0,3	0,8	1,6	4,6
Westfalen-Lippe	0,0	0,0	0,1	0,3	0,4	1,8	2,8	3,7	4,0
Nordrhein	0,0	0,0	0,0	0,3	1,8	3,3	4,7	6,3	7,2
Hessen	0,0	0,0	0,0	0,1	1,5	2,6	4,7	8,5	14,2
Rheinland-Pfalz	0,0	0,0	0,0	0,0	0,2	0,1	0,3	0,4	0,5
Baden-Württemberg	0,0	0,0	0,2	0,5	1,1	2,0	2,3	3,4	3,6
Bayerns	0,0	0,0	0,1	0,1	0,3	0,6	0,9	1,3	2,8
Berlin	0,0	0,0	0,0	0,3	0,5	0,7	0,8	1,4	1,6
Saarland	0,0	0,0	0,0	0,0	0,0	0,1	0,1	0,2	0,2
Mecklenburg-Vorp.	0,0	0,0	0,0	0,0	0,0	0,0	0,0	0,1	0,1
Brandenburg	0,0	0,0	0,0	0,1	0,2	0,3	0,5	0,7	0,8
Sachsen-Anhalt	0,0	0,0	0,1	0,3	0,7	0,8	1,1	1,2	4,1
Thüringen	0,0	0,0	0,0	0,0	0,0	0,2	0,2	0,3	0,5
Sachsen	0,0	0,0	0,1	0,1	0,5	0,5	1,2	1,7	1,9
<b>Bund</b>	<b>0,0</b>	<b>0,1</b>	<b>0,9</b>	<b>2,4</b>	<b>7,7</b>	<b>14,5</b>	<b>22,7</b>	<b>33,5</b>	<b>48,5</b>

Quelle: Angaben der Kassenärztlichen Vereinigungen (summierte Differenzbeträge)

<sup>5</sup> Einzelziffern summieren sich wegen Rundungsfehlern nicht zu den Bundeszahlen auf.

**TABELLE 44: BEREINIGUNG DER GESAMTVERGÜTUNGEN AUFGRUND DER AMBULANTEN SPEZIALFACHÄRZTLICHEN VERSORGUNG 2014 BIS 2022 IN MIO. EURO JE INDIKATION<sup>6</sup>**

Indikation	2014	2015	2016	2017	2018	2019	2020	2021	2022
onkologische Erkrankungen – Tumorgruppe 1: gastrointestinale Tumoren und Tumoren der Bauchhöhle	0,0	0,0	0,8	2,2	6,7	10,2	9,7	11,7	10,4
onkologische Erkrankungen – Tumorgruppe 2: gynäkologische Tumoren	0,0	0,0	0,0	0,0	0,7	2,9	8,4	8,0	8,5
onkologische Erkrankungen – Tumorgruppe 3: urologische Tumoren	0,0	0,0	0,0	0,0	0,0	0,0	0,2	1,5	2,8
onkologische Erkrankungen – Tumorgruppe 4: Hauttumoren	0,0	0,0	0,0	0,0	0,0	0,0	0,0	0,0	0,6
onkologische Erkrankungen – Tumorgruppe 5: Tumoren der Lunge und des Thorax	0,0	0,0	0,0	0,0	0,0	0,0	0,0	1,0	5,6
onkologische Erkrankungen – Tumorgruppe 6: Kopf-Hals-Tumoren	0,0	0,0	0,0	0,0	0,0	0,0	0,0	0,0	0,0
onkologische Erkrankungen – Tumorgruppe 7: Tumoren des Gehirns und der peripheren Nerven	0,0	0,0	0,0	0,0	0,0	0,0	0,0	0,0	0,0
onkologische Erkrankungen – Tumorgruppe 8: Knochen- und Weichteiltumoren	0,0	0,0	0,0	0,0	0,0	0,0	0,0	0,0	0,0
rheumatische Erkrankungen Erwachsene	0,0	0,0	0,0	0,0	0,0	0,6	3,3	9,4	18,5
rheumatische Erkrankungen Kinder und Jugendliche	0,0	0,0	0,0	0,0	0,0	0,0	0,0	0,1	0,1
chronisch entzündliche Darmerkrankungen	0,0	0,0	0,0	0,0	0,0	0,0	0,0	0,0	0,0
Multiple Sklerose	0,0	0,0	0,0	0,0	0,0	0,0	0,0	0,0	0,0
Tuberkulose und atypische Mykobakteriose	0,0	0,0	0,1	0,1	0,2	0,2	0,2	0,2	0,2
Mukoviszidose (zystische Fibrose)	0,0	0,0	0,0	0,0	0,0	0,1	0,3	0,8	0,5
Hämophilie	0,0	0,0	0,0	0,0	0,0	0,0	0,0	0,0	0,4
Neuromuskuläre Erkrankungen	0,0	0,0	0,0	0,0	0,0	0,0	0,0	0,0	0,0
schwerwiegende immunologische Erkrankungen – Erkrankungsgruppe 1: Sarkoidose	0,0	0,0	0,0	0,0	0,0	0,0	0,0	0,1	0,1
Morbus Wilson	0,0	0,0	0,0	0,0	0,0	0,0	0,0	0,0	0,0
Marfan-Syndrom	0,0	0,0	0,0	0,0	0,0	0,1	0,1	0,1	0,1
Pulmonale Hypertonie	0,0	0,0	0,0	0,0	0,1	0,2	0,3	0,5	0,5
ausgewählte seltene Lebererkrankungen	0,0	0,0	0,0	0,0	0,0	0,0	0,0	0,0	0,2
<b>Gesamt</b>	<b>0,0</b>	<b>0,1</b>	<b>0,9</b>	<b>2,4</b>	<b>7,7</b>	<b>14,5</b>	<b>22,7</b>	<b>33,5</b>	<b>48,5</b>

Quelle: Angaben der Kassenärztlichen Vereinigungen (summierte Differenzbeträge)

<sup>6</sup> Einzelziffern summieren sich wegen Rundungsfehlern nicht zu den Gesamtzahlen auf.

# SONDERTHEMA: JAHRESBERICHT DES HONORARUMSATZES AUS VERTRAGSÄRZTLICHER TÄTIGKEIT, DER GESAMTVERGÜTUNGEN UND DER BEREINIGUNGSSUMMEN FÜR DAS JAHR 2022

## 5.1 HONORARUMSATZ AUS VERTRAGSÄRZTLICHER TÄTIGKEIT 2022

Die Honorarberichte der KBV geben Auskunft über die Entwicklung der Honorarumsätze verschiedener Abrechnungsgruppen auf der Basis eines Quartals im Vergleich zum Vorjahresquartal. Das SondertHEMA des Honorarberichtes für das vierte Quartal 2022 bietet die Möglichkeit, die Entwicklung für das gesamte Jahr 2022 gegenüber dem Vorjahr zu betrachten.

### HONORARUMSATZ JE ARZT STEIGT IM JAHR 2022

Der durchschnittliche Honorarumsatz je Arzt ist im Jahr 2022 gegenüber 2021 um 501 Euro auf 242.670 Euro gestiegen. Dies entspricht einer Steigerung um 0,2 Prozent. Für den Honorarumsatz je Behandlungsfall stellt sich ein Rückgang um 0,62 Euro auf durchschnittlich 75,25 Euro dar (-0,8 Prozent). Zu den KVen mit

den größten Zuwächsen des Honorarumsatzes je Arzt gehören die KV Thüringen (+1,9 Prozent), die KV Sachsen-Anhalt (+1,6 Prozent) und die KV Saarland (+1,5 Prozent). Rückgänge gab es unter anderem in der KV Hessen (-1,0 Prozent), der KV Hamburg (-1,0 Prozent) und der KV Schleswig-Holstein (-0,9 Prozent).

### HONORARUMSATZ JE ARZT STEIGT IM HAUSÄRZTLICHEN VERSORGUNGSBEREICH IM JAHR 2022

Im hausärztlichen Versorgungsbereich ist der durchschnittliche Honorarumsatz je Arzt gegenüber dem Vorjahr um 4.777 Euro auf 250.144 Euro gestiegen (+1,9 Prozent). Der Honorarumsatz je Behandlungsfall ist um 1,39 Euro auf durchschnittlich 69,31 Euro gesunken (-2,0 Prozent).

### HONORARUMSATZ JE ARZT SINKT IM FACHÄRZTLICHEN VERSORGUNGSBEREICH IM JAHR 2022

Im fachärztlichen Versorgungsbereich ist der durchschnittliche Honorarumsatz je Arzt gegenüber dem Vorjahr um 1.856 Euro auf 238.783 Euro gesunken (-0,8 Prozent). Der Honorarumsatz je Behandlungsfall ist um 0,09 Euro auf durchschnittlich 78,79 Euro gestiegen (+0,1 Prozent).

**TABELLE 45: ALLE ÄRZTE/PSYCHOTHERAPEUTEN HONORARUMSATZ 2021 UND 2022**

Kassenärztliche Vereinigung	Honorarumsatz je Arzt in Euro		Veränderung		Honorarumsatz je Behandlungsfall in Euro		Veränderung	
	2021	2022	absolut	relativ	2021	2022	absolut	relativ
Schleswig-Holstein	243.450	241.351	-2.099	-0,9%	74,39	72,94	-1,45	-1,9%
Hamburg	239.301	236.982	-2.319	-1,0%	80,99	79,83	-1,16	-1,4%
Bremen	250.084	248.373	-1.711	-0,7%	76,10	75,24	-0,86	-1,1%
Niedersachsen	274.776	272.903	-1.873	-0,7%	77,90	75,74	-2,16	-2,8%
Westfalen-Lippe	254.020	256.266	2.246	0,9%	73,41	73,18	-0,23	-0,3%
Nordrhein	226.993	229.811	2.819	1,2%	73,35	73,36	0,01	0,0%
Hessen	214.643	212.498	-2.144	-1,0%	75,68	73,99	-1,69	-2,2%
Rheinland-Pfalz	245.626	247.027	1.402	0,6%	75,62	75,66	0,04	0,1%
Baden-Württemberg	223.741	222.389	-1.351	-0,6%	75,50	74,47	-1,03	-1,4%
Bayerns	240.188	241.055	867	0,4%	82,73	82,02	-0,71	-0,9%
Berlin	206.836	206.663	-172	-0,1%	76,19	76,58	0,39	0,5%
Saarland	234.668	238.294	3.626	1,5%	77,09	77,77	0,68	0,9%
Mecklenburg-Vorp.	280.979	281.215	237	0,1%	74,35	74,45	0,10	0,1%
Brandenburg	254.628	257.512	2.884	1,1%	69,45	70,04	0,59	0,9%
Sachsen-Anhalt	279.314	283.677	4.362	1,6%	72,79	72,67	-0,12	-0,2%
Thüringen	274.430	279.663	5.233	1,9%	70,92	71,37	0,45	0,6%
Sachsen	254.793	255.713	920	0,4%	70,80	70,60	-0,20	-0,3%
<b>Bund</b>	<b>242.169</b>	<b>242.670</b>	<b>502</b>	<b>0,2%</b>	<b>75,87</b>	<b>75,25</b>	<b>-0,62</b>	<b>-0,8%</b>

**TABELLE 46: ALLGEMEINMEDIZINER/HAUSÄRZTLICHE INTERNISTEN HONORARUMSATZ 2021 UND 2022**

Kassenärztliche Vereinigung	Honorarumsatz je Arzt in Euro		Veränderung		Honorarumsatz je Behandlungsfall in Euro		Veränderung	
	2021	2022	absolut	relativ	2021	2022	absolut	relativ
Schleswig-Holstein	239.519	242.049	2.531	1,1%	72,00	69,24	-2,76	-3,8%
Hamburg	212.374	211.673	-700	-0,3%	64,35	62,31	-2,03	-3,2%
Bremen	230.636	240.019	9.383	4,1%	60,77	60,86	0,09	0,1%
Niedersachsen	288.346	285.937	-2.409	-0,8%	73,69	70,60	-3,09	-4,2%
Westfalen-Lippe	247.909	253.605	5.696	2,3%	65,35	65,11	-0,24	-0,4%
Nordrhein	233.316	240.496	7.180	3,1%	68,51	69,40	0,90	1,3%
Hessen	241.581	240.727	-854	-0,4%	66,68	62,85	-3,82	-5,7%
Rheinland-Pfalz	261.417	265.554	4.136	1,6%	73,22	71,85	-1,37	-1,9%
Baden-Württemberg	195.436	202.146	6.710	3,4%	72,02	72,54	0,52	0,7%
Bayerns	241.294	242.445	1.150	0,5%	75,04	72,77	-2,27	-3,0%
Berlin	211.085	212.901	1.816	0,9%	65,76	64,54	-1,22	-1,9%
Saarland	251.940	256.412	4.473	1,8%	67,90	67,88	-0,02	0,0%
Mecklenburg-Vorp.	277.464	280.781	3.317	1,2%	70,87	69,75	-1,12	-1,6%
Brandenburg	273.373	287.136	13.763	5,0%	71,42	72,13	0,70	1,0%
Sachsen-Anhalt	303.125	311.220	8.095	2,7%	72,26	72,08	-0,18	-0,2%
Thüringen	280.968	290.644	9.676	3,4%	71,54	72,06	0,51	0,7%
Sachsen	255.524	260.751	5.227	2,0%	67,74	65,96	-1,78	-2,6%
<b>Bund</b>	<b>243.947</b>	<b>247.818</b>	<b>3.871</b>	<b>1,6%</b>	<b>70,39</b>	<b>69,17</b>	<b>-1,22</b>	<b>-1,7%</b>

**TABELLE 47: KINDER- UND JUGENDMEDIZIN HONORARUMSATZ 2021 UND 2022**

Kassenärztliche Vereinigung	Honorarumsatz je Arzt in Euro		Veränderung		Honorarumsatz je Behandlungsfall in Euro		Veränderung	
	2021	2022	absolut	relativ	2021	2022	absolut	relativ
Schleswig-Holstein	260.618	272.224	11.607	4,5%	76,40	73,35	-3,05	-4,0%
Hamburg	238.924	232.591	-6.333	-2,7%	78,23	74,05	-4,18	-5,3%
Bremen	241.774	262.481	20.707	8,6%	70,27	71,02	0,75	1,1%
Niedersachsen	267.513	269.255	1.742	0,7%	73,67	67,89	-5,78	-7,8%
Westfalen-Lippe	275.921	290.740	14.819	5,4%	67,28	65,21	-2,07	-3,1%
Nordrhein	263.469	280.497	17.028	6,5%	66,09	64,63	-1,46	-2,2%
Hessen	273.622	280.348	6.726	2,5%	75,12	71,91	-3,21	-4,3%
Rheinland-Pfalz	245.192	248.698	3.506	1,4%	75,55	70,97	-4,58	-6,1%
Baden-Württemberg	227.761	241.659	13.898	6,1%	73,57	71,81	-1,76	-2,4%
Bayerns	260.781	274.049	13.268	5,1%	77,88	75,59	-2,30	-2,9%
Berlin	231.148	238.558	7.410	3,2%	71,93	69,18	-2,75	-3,8%
Saarland	230.406	248.711	18.304	7,9%	62,80	61,06	-1,74	-2,8%
Mecklenburg-Vorp.	236.029	246.060	10.031	4,2%	70,70	67,55	-3,15	-4,5%
Brandenburg	244.694	267.610	22.916	9,4%	67,83	66,21	-1,62	-2,4%
Sachsen-Anhalt	231.263	245.108	13.845	6,0%	63,74	62,52	-1,22	-1,9%
Thüringen	239.967	255.023	15.056	6,3%	72,26	68,54	-3,73	-5,2%
Sachsen	246.187	266.034	19.847	8,1%	66,60	65,09	-1,51	-2,3%
<b>Bund</b>	<b>253.277</b>	<b>265.212</b>	<b>11.935</b>	<b>4,7%</b>	<b>71,81</b>	<b>69,21</b>	<b>-2,60</b>	<b>-3,6%</b>



**TABELLE 48: ANÄSTHESIOLOGIE HONORARUMSATZ 2021 UND 2022**

Kassenärztliche Vereinigung	Honorarumsatz je Arzt in Euro		Veränderung		Honorarumsatz je Behandlungsfall in Euro		Veränderung	
	2021	2022	absolut	relativ	2021	2022	absolut	relativ
Schleswig-Holstein	151.880	142.100	-9.780	-6,4%	175,98	174,57	-1,41	-0,8%
Hamburg	134.949	130.427	-4.521	-3,4%	180,38	180,63	0,25	0,1%
Bremen	183.054	165.991	-17.063	-9,3%	197,14	196,20	-0,94	-0,5%
Niedersachsen	187.305	187.711	406	0,2%	182,64	183,99	1,35	0,7%
Westfalen-Lippe	205.668	208.736	3.069	1,5%	181,61	187,31	5,70	3,1%
Nordrhein	169.259	168.209	-1.050	-0,6%	178,22	181,20	2,98	1,7%
Hessen	163.260	160.551	-2.710	-1,7%	201,43	206,12	4,70	2,3%
Rheinland-Pfalz	144.887	144.624	-263	-0,2%	175,81	176,92	1,11	0,6%
Baden-Württemberg	174.467	164.790	-9.676	-5,5%	187,57	186,44	-1,13	-0,6%
Bayerns	147.045	143.941	-3.104	-2,1%	193,41	195,55	2,14	1,1%
Berlin	139.031	138.646	-385	-0,3%	168,58	174,68	6,11	3,6%
Saarland	185.263	183.448	-1.816	-1,0%	182,11	182,12	0,01	0,0%
Mecklenburg-Vorp.	236.346	220.097	-16.250	-6,9%	173,29	171,11	-2,17	-1,3%
Brandenburg	190.699	169.631	-21.068	-11,0%	155,70	148,29	-7,41	-4,8%
Sachsen-Anhalt	189.479	199.473	9.994	5,3%	173,07	177,74	4,67	2,7%
Thüringen	169.050	163.063	-5.987	-3,5%	164,15	171,19	7,04	4,3%
Sachsen	177.107	179.199	2.092	1,2%	159,97	161,89	1,92	1,2%
<b>Bund</b>	<b>171.066</b>	<b>168.076</b>	<b>-2.990</b>	<b>-1,7%</b>	<b>182,03</b>	<b>184,05</b>	<b>2,02</b>	<b>1,1%</b>

**TABELLE 49: AUGENHEILKUNDE HONORARUMSATZ 2021 UND 2022**

Kassenärztliche Vereinigung	Honorarumsatz je Arzt in Euro		Veränderung		Honorarumsatz je Behandlungsfall in Euro		Veränderung	
	2021	2022	absolut	relativ	2021	2022	absolut	relativ
Schleswig-Holstein	232.355	231.789	-567	-0,2%	55,14	56,22	1,07	1,9%
Hamburg	289.843	280.728	-9.115	-3,1%	68,48	67,72	-0,75	-1,1%
Bremen	369.504	351.884	-17.620	-4,8%	93,97	88,65	-5,32	-5,7%
Niedersachsen	322.845	325.335	2.491	0,8%	66,58	68,27	1,69	2,5%
Westfalen-Lippe	278.293	286.476	8.183	2,9%	52,42	54,24	1,81	3,5%
Nordrhein	269.644	267.687	-1.957	-0,7%	65,85	66,04	0,19	0,3%
Hessen	228.431	230.036	1.605	0,7%	53,02	53,95	0,92	1,7%
Rheinland-Pfalz	295.207	291.812	-3.395	-1,2%	65,77	66,92	1,15	1,8%
Baden-Württemberg	266.982	266.066	-915	-0,3%	59,04	58,69	-0,35	-0,6%
Bayerns	294.722	301.822	7.100	2,4%	69,70	71,60	1,90	2,7%
Berlin	256.751	265.062	8.312	3,2%	63,35	66,19	2,84	4,5%
Saarland	218.799	230.107	11.308	5,2%	52,50	55,19	2,69	5,1%
Mecklenburg-Vorp.	315.292	334.873	19.580	6,2%	66,07	70,77	4,70	7,1%
Brandenburg	270.612	266.733	-3.879	-1,4%	57,67	58,16	0,49	0,8%
Sachsen-Anhalt	357.523	364.791	7.268	2,0%	67,67	71,74	4,08	6,0%
Thüringen	352.343	358.640	6.297	1,8%	63,86	66,89	3,03	4,8%
Sachsen	379.337	377.857	-1.480	-0,4%	73,42	73,73	0,31	0,4%
<b>Bund</b>	<b>291.780</b>	<b>294.539</b>	<b>2.760</b>	<b>0,9%</b>	<b>63,28</b>	<b>64,49</b>	<b>1,21</b>	<b>1,9%</b>

TABELLE 50: CHIRURGIE HONORARUMSATZ 2021 UND 2022

Kassenärztliche Vereinigung	Honorarumsatz je Arzt in Euro		Veränderung		Honorarumsatz je Behandlungsfall in Euro		Veränderung	
	2021	2022	absolut	relativ	2021	2022	absolut	relativ
Schleswig-Holstein	216.708	215.814	-894	-0,4%	84,08	85,89	1,81	2,2%
Hamburg	219.768	208.652	-11.116	-5,1%	79,88	80,74	0,86	1,1%
Bremen	207.386	220.936	13.550	6,5%	77,14	78,84	1,70	2,2%
Niedersachsen	229.317	231.288	1.971	0,9%	77,86	77,70	-0,16	-0,2%
Westfalen-Lippe	269.497	273.161	3.663	1,4%	83,02	83,98	0,96	1,2%
Nordrhein	235.993	231.451	-4.541	-1,9%	81,36	79,41	-1,95	-2,4%
Hessen	210.706	208.784	-1.922	-0,9%	98,33	97,92	-0,40	-0,4%
Rheinland-Pfalz	181.216	172.180	-9.036	-5,0%	72,56	70,78	-1,77	-2,4%
Baden-Württemberg	243.717	232.466	-11.250	-4,6%	81,08	79,04	-2,03	-2,5%
Bayerns	196.071	191.502	-4.568	-2,3%	86,26	86,37	0,12	0,1%
Berlin	188.396	187.625	-771	-0,4%	69,72	69,37	-0,34	-0,5%
Saarland	255.109	256.899	1.790	0,7%	83,94	85,24	1,29	1,5%
Mecklenburg-Vorp.	246.906	250.770	3.864	1,6%	80,45	82,15	1,69	2,1%
Brandenburg	167.912	165.646	-2.265	-1,3%	67,93	68,11	0,18	0,3%
Sachsen-Anhalt	184.565	188.618	4.053	2,2%	78,36	79,02	0,67	0,8%
Thüringen	188.272	190.737	2.465	1,3%	77,92	78,51	0,59	0,8%
Sachsen	180.614	180.800	187	0,1%	75,79	75,10	-0,68	-0,9%
<b>Bund</b>	<b>215.848</b>	<b>213.036</b>	<b>-2.812</b>	<b>-1,3%</b>	<b>81,09</b>	<b>80,71</b>	<b>-0,38</b>	<b>-0,5%</b>

**TABELLE 51: GYNÄKOLOGIE HONORARUMSATZ 2021 UND 2022**

Kassenärztliche Vereinigung	Honorarumsatz je Arzt in Euro		Veränderung		Honorarumsatz je Behandlungsfall in Euro		Veränderung	
	2021	2022	absolut	relativ	2021	2022	absolut	relativ
Schleswig-Holstein	227.175	222.090	-5.085	-2,2%	55,02	56,43	1,41	2,6%
Hamburg	216.299	209.441	-6.858	-3,2%	72,19	72,89	0,70	1,0%
Bremen	224.583	220.838	-3.745	-1,7%	65,58	66,53	0,95	1,5%
Niedersachsen	236.795	231.946	-4.849	-2,0%	56,13	60,20	4,07	7,2%
Westfalen-Lippe	230.727	226.646	-4.081	-1,8%	58,51	59,39	0,88	1,5%
Nordrhein	185.418	183.059	-2.359	-1,3%	52,89	54,19	1,30	2,5%
Hessen	199.457	194.819	-4.638	-2,3%	58,18	59,73	1,55	2,7%
Rheinland-Pfalz	199.412	197.391	-2.021	-1,0%	57,11	58,86	1,75	3,1%
Baden-Württemberg	229.583	216.473	-13.110	-5,7%	59,05	58,81	-0,24	-0,4%
Bayerns	212.292	209.464	-2.829	-1,3%	60,41	61,57	1,16	1,9%
Berlin	205.926	201.198	-4.728	-2,3%	67,59	69,28	1,68	2,5%
Saarland	216.092	213.709	-2.382	-1,1%	56,45	58,99	2,55	4,5%
Mecklenburg-Vorp.	225.243	220.722	-4.520	-2,0%	62,64	63,05	0,41	0,6%
Brandenburg	192.383	191.174	-1.209	-0,6%	56,15	56,44	0,29	0,5%
Sachsen-Anhalt	195.925	194.530	-1.395	-0,7%	53,98	54,55	0,58	1,1%
Thüringen	208.536	208.781	245	0,1%	57,37	57,70	0,34	0,6%
Sachsen	213.925	199.462	-14.463	-6,8%	58,30	56,34	-1,96	-3,4%
<b>Bund</b>	<b>214.083</b>	<b>208.818</b>	<b>-5.265</b>	<b>-2,5%</b>	<b>58,45</b>	<b>59,58</b>	<b>1,13</b>	<b>1,9%</b>

**TABELLE 52: HALS-NASEN-OHREN-HEILKUNDE HONORARUMSATZ 2021 UND 2022**

Kassenärztliche Vereinigung	Honorarumsatz je Arzt in Euro		Veränderung		Honorarumsatz je Behandlungsfall in Euro		Veränderung	
	2021	2022	absolut	relativ	2021	2022	absolut	relativ
Schleswig-Holstein	263.194	273.270	10.076	3,8%	55,69	56,17	0,48	0,9%
Hamburg	274.978	286.166	11.188	4,1%	60,41	58,07	-2,34	-3,9%
Bremen	227.748	234.693	6.945	3,0%	49,28	48,74	-0,54	-1,1%
Niedersachsen	264.205	277.715	13.510	5,1%	50,05	50,36	0,31	0,6%
Westfalen-Lippe	263.812	281.262	17.450	6,6%	46,73	47,15	0,42	0,9%
Nordrhein	222.230	237.183	14.953	6,7%	47,09	46,40	-0,69	-1,5%
Hessen	231.254	245.139	13.885	6,0%	51,77	52,33	0,56	1,1%
Rheinland-Pfalz	247.046	246.404	-642	-0,3%	54,00	51,68	-2,32	-4,3%
Baden-Württemberg	251.602	253.834	2.232	0,9%	51,90	49,87	-2,03	-3,9%
Bayerns	249.784	260.502	10.717	4,3%	57,44	56,98	-0,46	-0,8%
Berlin	206.861	225.590	18.729	9,1%	51,35	51,89	0,53	1,0%
Saarland	207.706	228.653	20.947	10,1%	48,63	49,64	1,02	2,1%
Mecklenburg-Vorp.	229.705	244.756	15.051	6,6%	51,37	52,33	0,96	1,9%
Brandenburg	236.937	240.383	3.446	1,5%	47,69	48,47	0,78	1,6%
Sachsen-Anhalt	250.956	258.830	7.874	3,1%	48,72	49,35	0,63	1,3%
Thüringen	217.595	225.597	8.002	3,7%	50,27	49,62	-0,65	-1,3%
Sachsen	232.982	244.706	11.725	5,0%	52,50	52,30	-0,20	-0,4%
<b>Bund</b>	<b>244.027</b>	<b>255.308</b>	<b>11.281</b>	<b>4,6%</b>	<b>51,40</b>	<b>51,06</b>	<b>-0,35</b>	<b>-0,7%</b>

**TABELLE 53: DERMATOLOGIE HONORARUMSATZ 2021 UND 2022**

Kassenärztliche Vereinigung	Honorarumsatz je Arzt in Euro		Veränderung		Honorarumsatz je Behandlungsfall in Euro		Veränderung	
	2021	2022	absolut	relativ	2021	2022	absolut	relativ
Schleswig-Holstein	221.941	220.863	-1.078	-0,5%	44,34	46,02	1,68	3,8%
Hamburg	252.131	255.040	2.909	1,2%	45,84	46,47	0,63	1,4%
Bremen	246.575	241.199	-5.376	-2,2%	40,39	40,02	-0,36	-0,9%
Niedersachsen	250.168	252.379	2.211	0,9%	43,46	45,15	1,68	3,9%
Westfalen-Lippe	256.617	264.236	7.618	3,0%	42,03	43,34	1,31	3,1%
Nordrhein	228.914	234.987	6.073	2,7%	42,80	43,83	1,03	2,4%
Hessen	237.006	244.920	7.914	3,3%	46,13	46,86	0,72	1,6%
Rheinland-Pfalz	193.655	196.794	3.139	1,6%	42,31	43,66	1,35	3,2%
Baden-Württemberg	248.649	251.435	2.785	1,1%	46,70	48,00	1,30	2,8%
Bayerns	239.864	247.158	7.294	3,0%	48,48	50,36	1,88	3,9%
Berlin	186.777	191.699	4.922	2,6%	38,25	39,41	1,16	3,0%
Saarland	229.124	226.968	-2.155	-0,9%	40,66	41,28	0,62	1,5%
Mecklenburg-Vorp.	247.033	244.534	-2.499	-1,0%	43,13	43,27	0,13	0,3%
Brandenburg	229.066	224.474	-4.591	-2,0%	36,81	38,76	1,95	5,3%
Sachsen-Anhalt	228.384	235.906	7.522	3,3%	42,44	43,52	1,08	2,5%
Thüringen	203.676	218.374	14.697	7,2%	39,78	41,49	1,71	4,3%
Sachsen	272.838	271.071	-1.767	-0,6%	44,90	45,42	0,52	1,2%
<b>Bund</b>	<b>237.345</b>	<b>242.031</b>	<b>4.686</b>	<b>2,0%</b>	<b>44,07</b>	<b>45,33</b>	<b>1,26</b>	<b>2,9%</b>

**TABELLE 54: HUMANGENETIK HONORARUMSATZ 2021 UND 2022**

Kassenärztliche Vereinigung	Honorarumsatz je Arzt in Euro		Veränderung		Honorarumsatz je Behandlungsfall in Euro		Veränderung	
	2021	2022	absolut	relativ	2021	2022	absolut	relativ
Schleswig-Holstein	750.905	655.458	-95.447	-12,7%	609,38	545,88	-63,49	-10,4%
Hamburg	849.686	919.658	69.973	8,2%	647,85	746,48	98,63	15,2%
Bremen	*)	*)			*)	*)		
Niedersachsen	858.412	916.694	58.281	6,8%	914,00	996,79	82,79	9,1%
Westfalen-Lippe	652.327	670.184	17.857	2,7%	546,50	545,33	-1,17	-0,2%
Nordrhein	499.621	520.862	21.242	4,3%	535,45	536,07	0,62	0,1%
Hessen	354.583	333.375	-21.208	-6,0%	503,03	479,96	-23,07	-4,6%
Rheinland-Pfalz	856.976	1.196.970	339.994	39,7%	1.148,15	1.145,59	-2,55	-0,2%
Baden-Württemberg	1.143.442	1.295.295	151.853	13,3%	985,03	629,18	-355,86	-36,1%
Bayerns	1.441.649	1.955.437	513.788	35,6%	1.129,88	831,44	-298,44	-26,4%
Berlin	378.506	335.227	-43.278	-11,4%	466,00	436,46	-29,54	-6,3%
Saarland	*)	*)			*)	*)		
Mecklenburg-Vorp.	630.062	541.642	-88.420	-14,0%	857,11	849,14	-7,98	-0,9%
Brandenburg	124.309	127.729	3.420	2,8%	**)	**)		
Sachsen-Anhalt	561.601	584.458	22.857	4,1%	769,78	798,20	28,41	3,7%
Thüringen	1.109.247	1.266.673	157.426	14,2%	810,41	906,56	96,15	11,9%
Sachsen	693.390	708.447	15.057	2,2%	686,51	756,64	70,13	10,2%
<b>Bund</b>	<b>913.266</b>	<b>1.034.921</b>	<b>121.655</b>	<b>13,3%</b>	<b>780,31</b>	<b>717,10</b>	<b>-63,21</b>	<b>-8,1%</b>

\*) weniger als fünf Ärzte in dieser Abrechnungsgruppe

\*\*\*) Daten nicht vergleichbar

**TABELLE 55: INNERE MEDIZIN, FACHARZT OHNE SCHWERPUNKT HONORARUMSATZ 2021 UND 2022**

Kassenärztliche Vereinigung	Honorarumsatz je Arzt in Euro		Veränderung		Honorarumsatz je Behandlungsfall in Euro		Veränderung	
	2021	2022	absolut	relativ	2021	2022	absolut	relativ
Schleswig-Holstein	335.107	326.327	-8.780	-2,6%	87,57	87,65	0,08	0,1%
Hamburg	254.840	243.424	-11.416	-4,5%	72,74	70,92	-1,82	-2,5%
Bremen	306.042	322.744	16.702	5,5%	54,06	52,82	-1,23	-2,3%
Niedersachsen	318.915	303.857	-15.058	-4,7%	86,44	83,81	-2,63	-3,0%
Westfalen-Lippe	338.965	345.262	6.297	1,9%	73,43	72,93	-0,50	-0,7%
Nordrhein	240.948	237.458	-3.490	-1,4%	75,64	75,13	-0,51	-0,7%
Hessen	322.818	328.549	5.730	1,8%	105,44	108,55	3,12	3,0%
Rheinland-Pfalz	241.407	262.878	21.471	8,9%	79,10	83,94	4,84	6,1%
Baden-Württemberg	267.109	258.188	-8.921	-3,3%	86,21	88,68	2,47	2,9%
Bayerns	310.232	312.364	2.132	0,7%	102,03	101,56	-0,47	-0,5%
Berlin	155.546	150.865	-4.681	-3,0%	74,21	72,28	-1,93	-2,6%
Saarland	288.431	237.177	-51.254	-17,8%	37,36	42,08	4,72	12,6%
Mecklenburg-Vorp.	258.260	243.273	-14.987	-5,8%	78,75	80,77	2,02	2,6%
Brandenburg	203.217	199.899	-3.317	-1,6%	65,13	69,33	4,21	6,5%
Sachsen-Anhalt	258.419	270.760	12.341	4,8%	61,57	62,49	0,92	1,5%
Thüringen	270.058	271.909	1.851	0,7%	97,42	94,04	-3,38	-3,5%
Sachsen	262.025	244.684	-17.342	-6,6%	81,74	80,70	-1,04	-1,3%
<b>Bund</b>	<b>288.959</b>	<b>286.212</b>	<b>-2.747</b>	<b>-1,0%</b>	<b>85,22</b>	<b>85,86</b>	<b>0,64</b>	<b>0,8%</b>



**TABELLE 56: INNERE MEDIZIN, SCHWERPUNKT ANGIOLOGIE HONORARUMSATZ 2021 UND 2022**

Kassenärztliche Vereinigung	Honorarumsatz je Arzt in Euro		Veränderung		Honorarumsatz je Behandlungsfall in Euro		Veränderung	
	2021	2022	absolut	relativ	2021	2022	absolut	relativ
Schleswig-Holstein	180.792	176.048	-4.744	-2,6%	78,31	80,20	1,89	2,4%
Hamburg	159.559	*)			65,99	*)		
Bremen	232.801	202.748	-30.054	-12,9%	96,47	80,91	-15,56	-16,1%
Niedersachsen	230.954	202.864	-28.090	-12,2%	77,98	75,17	-2,80	-3,6%
Westfalen-Lippe	352.097	291.056	-61.041	-17,3%	75,09	77,77	2,68	3,6%
Nordrhein	224.103	251.427	27.324	12,2%	71,26	67,28	-3,99	-5,6%
Hessen	286.099	288.081	1.982	0,7%	76,69	84,44	7,76	10,1%
Rheinland-Pfalz	246.446	242.488	-3.958	-1,6%	74,52	75,34	0,82	1,1%
Baden-Württemberg	270.826	285.431	14.605	5,4%	76,85	78,81	1,97	2,6%
Bayerns	250.062	245.056	-5.006	-2,0%	94,36	92,38	-1,97	-2,1%
Berlin	205.052	207.634	2.582	1,3%	74,42	74,42	0,00	0,0%
Saarland	243.405	239.441	-3.964	-1,6%	72,70	75,68	2,98	4,1%
Mecklenburg-Vorp.	288.239	336.479	48.240	16,7%	67,79	70,36	2,56	3,8%
Brandenburg	256.403	232.042	-24.360	-9,5%	67,64	67,71	0,07	0,1%
Sachsen-Anhalt	272.172	278.740	6.568	2,4%	68,67	71,12	2,45	3,6%
Thüringen	229.981	238.952	8.971	3,9%	60,74	65,90	5,17	8,5%
Sachsen	223.672	221.503	-2.169	-1,0%	67,56	68,23	0,67	1,0%
<b>Bund</b>	<b>246.504</b>	<b>244.253</b>	<b>-2.252</b>	<b>-0,9%</b>	<b>74,47</b>	<b>75,33</b>	<b>0,87</b>	<b>1,2%</b>

\*) weniger als fünf Ärzte in dieser Abrechnungsgruppe

**TABELLE 57: INNERE MEDIZIN, SCHWERPUNKT ENDOKRINOLOGIE HONORARUMSATZ 2021 UND 2022**

Kassenärztliche Vereinigung	Honorarumsatz je Arzt in Euro		Veränderung		Honorarumsatz je Behandlungsfall in Euro		Veränderung	
	2021	2022	absolut	relativ	2021	2022	absolut	relativ
Schleswig-Holstein	215.650	208.561	-7.090	-3,3%	66,25	67,09	0,84	1,3%
Hamburg	259.611	242.091	-17.521	-6,7%	71,98	71,77	-0,20	-0,3%
Bremen	*)	*)			*)	*)		
Niedersachsen	363.734	388.581	24.846	6,8%	79,54	89,89	10,35	13,0%
Westfalen-Lippe	172.916	171.721	-1.196	-0,7%	56,92	70,03	13,11	23,0%
Nordrhein	310.947	311.590	644	0,2%	86,22	86,42	0,20	0,2%
Hessen	349.661	400.505	50.844	14,5%	58,10	68,80	10,71	18,4%
Rheinland-Pfalz	675.845	680.880	5.035	0,7%	128,99	129,00	0,02	0,0%
Baden-Württemberg	568.776	561.964	-6.813	-1,2%	115,17	119,84	4,67	4,1%
Bayerns	439.917	428.742	-11.174	-2,5%	94,18	93,97	-0,22	-0,2%
Berlin	356.092	344.236	-11.856	-3,3%	57,66	56,13	-1,53	-2,7%
Saarland	*)	*)			*)	*)		
Mecklenburg-Vorp.	*)	*)			*)	*)		
Brandenburg	180.960	207.124	26.164	14,5%	50,88	52,10	1,23	2,4%
Sachsen-Anhalt	381.311	353.961	-27.349	-7,2%	64,47	59,04	-5,43	-8,4%
Thüringen	*)	*)			*)	*)		
Sachsen	348.749	348.476	-273	-0,1%	68,09	67,11	-0,97	-1,4%
<b>Bund</b>	<b>404.638</b>	<b>409.730</b>	<b>5.092</b>	<b>1,3%</b>	<b>85,01</b>	<b>87,52</b>	<b>2,51</b>	<b>3,0%</b>

\*) weniger als fünf Ärzte in dieser Abrechnungsgruppe

**TABELLE 58: INNERE MEDIZIN, SCHWERPUNKT GASTROENTEROLOGIE HONORARUMSATZ 2021 UND 2022**

Kassenärztliche Vereinigung	Honorarumsatz je Arzt in Euro		Veränderung		Honorarumsatz je Behandlungsfall in Euro		Veränderung	
	2021	2022	absolut	relativ	2021	2022	absolut	relativ
Schleswig-Holstein	408.147	396.232	-11.914	-2,9%	137,03	137,67	0,64	0,5%
Hamburg	307.838	312.784	4.946	1,6%	131,54	130,14	-1,40	-1,1%
Bremen	463.694	433.716	-29.979	-6,5%	158,78	160,33	1,55	1,0%
Niedersachsen	346.537	335.596	-10.941	-3,2%	116,71	117,20	0,48	0,4%
Westfalen-Lippe	371.531	365.701	-5.829	-1,6%	121,97	121,63	-0,33	-0,3%
Nordrhein	350.242	344.702	-5.540	-1,6%	122,29	124,45	2,16	1,8%
Hessen	309.642	306.958	-2.684	-0,9%	145,55	143,89	-1,65	-1,1%
Rheinland-Pfalz	337.116	340.935	3.818	1,1%	133,95	137,53	3,58	2,7%
Baden-Württemberg	319.159	307.379	-11.780	-3,7%	126,27	125,06	-1,21	-1,0%
Bayerns	366.387	361.062	-5.324	-1,5%	141,25	142,35	1,10	0,8%
Berlin	326.445	318.198	-8.247	-2,5%	130,57	131,66	1,09	0,8%
Saarland	324.383	316.488	-7.895	-2,4%	111,91	113,05	1,14	1,0%
Mecklenburg-Vorp.	401.814	381.238	-20.576	-5,1%	132,75	131,74	-1,00	-0,8%
Brandenburg	319.909	307.616	-12.293	-3,8%	98,07	102,27	4,20	4,3%
Sachsen-Anhalt	358.911	353.884	-5.028	-1,4%	111,66	116,64	4,98	4,5%
Thüringen	312.640	313.161	520	0,2%	116,50	116,97	0,47	0,4%
Sachsen	321.498	307.525	-13.972	-4,3%	108,46	107,51	-0,94	-0,9%
<b>Bund</b>	<b>346.468</b>	<b>339.549</b>	<b>-6.918</b>	<b>-2,0%</b>	<b>127,05</b>	<b>127,85</b>	<b>0,80</b>	<b>0,6%</b>

**TABELLE 59: INNERE MEDIZIN, SCHWERPUNKT HÄMATOLOGIE/ONKOLOGIE HONORARUMSATZ 2021 UND 2022**

Kassenärztliche Vereinigung	Honorarumsatz je Arzt in Euro		Veränderung		Honorarumsatz je Behandlungsfall in Euro		Veränderung	
	2021	2022	absolut	relativ	2021	2022	absolut	relativ
Schleswig-Holstein	336.426	330.384	-6.042	-1,8%	201,86	200,07	-1,80	-0,9%
Hamburg	285.437	302.055	16.618	5,8%	206,75	207,15	0,40	0,2%
Bremen	386.780	386.930	150	0,0%	176,11	177,33	1,23	0,7%
Niedersachsen	391.762	381.862	-9.900	-2,5%	189,79	189,10	-0,69	-0,4%
Westfalen-Lippe	381.300	355.616	-25.684	-6,7%	181,37	174,65	-6,72	-3,7%
Nordrhein	412.244	428.466	16.223	3,9%	178,05	184,64	6,59	3,7%
Hessen	321.246	307.501	-13.745	-4,3%	170,17	163,14	-7,03	-4,1%
Rheinland-Pfalz	359.040	352.633	-6.407	-1,8%	194,14	192,49	-1,65	-0,8%
Baden-Württemberg	394.526	370.997	-23.529	-6,0%	211,01	195,99	-15,02	-7,1%
Bayerns	331.982	407.815	75.833	22,8%	192,45	226,13	33,68	17,5%
Berlin	297.791	283.882	-13.908	-4,7%	167,96	170,61	2,66	1,6%
Saarland	387.103	446.655	59.552	15,4%	192,15	201,96	9,82	5,1%
Mecklenburg-Vorp.	468.671	427.942	-40.729	-8,7%	184,40	188,01	3,61	2,0%
Brandenburg	359.741	358.434	-1.307	-0,4%	148,40	149,80	1,41	0,9%
Sachsen-Anhalt	388.718	400.273	11.555	3,0%	147,75	155,04	7,28	4,9%
Thüringen	351.517	317.461	-34.055	-9,7%	172,28	138,81	-33,47	-19,4%
Sachsen	459.139	443.708	-15.430	-3,4%	141,04	154,95	13,92	9,9%
<b>Bund</b>	<b>370.938</b>	<b>376.288</b>	<b>5.351</b>	<b>1,4%</b>	<b>182,20</b>	<b>186,45</b>	<b>4,26</b>	<b>2,3%</b>

**TABELLE 60: INNERE MEDIZIN, SCHWERPUNKT KARDIOLOGIE HONORARUMSATZ 2021 UND 2022**

Kassenärztliche Vereinigung	Honorarumsatz je Arzt in Euro		Veränderung		Honorarumsatz je Behandlungsfall in Euro		Veränderung	
	2021	2022	absolut	relativ	2021	2022	absolut	relativ
Schleswig-Holstein	278.679	278.297	-382	-0,1%	94,90	95,56	0,65	0,7%
Hamburg	329.459	306.408	-23.052	-7,0%	114,52	113,46	-1,07	-0,9%
Bremen	330.694	339.037	8.342	2,5%	155,15	156,57	1,42	0,9%
Niedersachsen	266.883	260.823	-6.061	-2,3%	83,20	83,41	0,21	0,3%
Westfalen-Lippe	313.742	310.465	-3.278	-1,0%	90,64	90,71	0,08	0,1%
Nordrhein	258.715	263.125	4.409	1,7%	85,28	87,04	1,76	2,1%
Hessen	287.591	286.589	-1.002	-0,3%	105,66	106,95	1,29	1,2%
Rheinland-Pfalz	246.483	237.790	-8.693	-3,5%	92,96	91,47	-1,50	-1,6%
Baden-Württemberg	270.780	260.864	-9.916	-3,7%	100,54	96,58	-3,95	-3,9%
Bayerns	307.185	307.973	788	0,3%	105,12	107,20	2,07	2,0%
Berlin	219.750	226.238	6.487	3,0%	72,29	73,82	1,52	2,1%
Saarland	281.274	302.854	21.581	7,7%	83,45	86,28	2,83	3,4%
Mecklenburg-Vorp.	340.356	351.639	11.283	3,3%	76,79	78,83	2,04	2,7%
Brandenburg	273.950	273.134	-817	-0,3%	81,76	81,38	-0,38	-0,5%
Sachsen-Anhalt	309.247	323.609	14.362	4,6%	72,50	76,94	4,45	6,1%
Thüringen	340.510	340.589	79	0,0%	62,62	67,68	5,07	8,1%
Sachsen	286.621	286.953	332	0,1%	79,72	79,70	-0,02	0,0%
<b>Bund</b>	<b>287.138</b>	<b>286.039</b>	<b>-1.099</b>	<b>-0,4%</b>	<b>91,24</b>	<b>91,97</b>	<b>0,73</b>	<b>0,8%</b>

**TABELLE 61: INNERE MEDIZIN, SCHWERPUNKT NEPHROLOGIE HONORARUMSATZ 2021 UND 2022**

Kassenärztliche Vereinigung	Honorarumsatz je Arzt in Euro		Veränderung		Honorarumsatz je Behandlungsfall in Euro		Veränderung	
	2021	2022	absolut	relativ	2021	2022	absolut	relativ
Schleswig-Holstein	928.749	846.709	-82.040	-8,8%	780,91	753,72	-27,19	-3,5%
Hamburg	851.590	875.027	23.438	2,8%	1.025,18	1.072,21	47,03	4,6%
Bremen	1.295.500	1.360.969	65.469	5,1%	1.259,25	1.287,68	28,43	2,3%
Niedersachsen	1.168.396	1.152.260	-16.136	-1,4%	1.165,52	1.144,58	-20,94	-1,8%
Westfalen-Lippe	906.988	878.133	-28.855	-3,2%	735,36	732,62	-2,74	-0,4%
Nordrhein	898.114	878.545	-19.569	-2,2%	764,20	752,49	-11,71	-1,5%
Hessen	752.864	750.379	-2.485	-0,3%	567,52	572,91	5,38	0,9%
Rheinland-Pfalz	746.319	751.195	4.876	0,7%	714,96	727,16	12,20	1,7%
Baden-Württemberg	520.695	520.405	-289	-0,1%	583,51	591,73	8,22	1,4%
Bayerns	1.085.303	1.081.250	-4.053	-0,4%	837,66	822,35	-15,31	-1,8%
Berlin	793.509	777.051	-16.458	-2,1%	719,61	704,77	-14,84	-2,1%
Saarland	1.188.141	1.170.212	-17.929	-1,5%	849,89	813,78	-36,11	-4,2%
Mecklenburg-Vorp.	886.119	859.542	-26.577	-3,0%	967,96	933,85	-34,11	-3,5%
Brandenburg	855.651	883.137	27.486	3,2%	585,49	581,33	-4,17	-0,7%
Sachsen-Anhalt	963.066	933.523	-29.543	-3,1%	693,68	687,01	-6,67	-1,0%
Thüringen	1.087.914	1.064.805	-23.108	-2,1%	849,51	851,47	1,96	0,2%
Sachsen	1.036.135	1.075.212	39.076	3,8%	905,34	921,66	16,32	1,8%
<b>Bund</b>	<b>916.363</b>	<b>907.158</b>	<b>-9.205</b>	<b>-1,0%</b>	<b>788,66</b>	<b>784,10</b>	<b>-4,56</b>	<b>-0,6%</b>

**TABELLE 62: INNERE MEDIZIN, SCHWERPUNKT PNEUMOLOGIE HONORARUMSATZ 2021 UND 2022**

Kassenärztliche Vereinigung	Honorarumsatz je Arzt in Euro		Veränderung		Honorarumsatz je Behandlungsfall in Euro		Veränderung	
	2021	2022	absolut	relativ	2021	2022	absolut	relativ
Schleswig-Holstein	384.998	369.396	-15.602	-4,1%	83,25	83,96	0,70	0,8%
Hamburg	438.401	419.779	-18.622	-4,2%	87,74	90,44	2,70	3,1%
Bremen	331.618	315.985	-15.633	-4,7%	61,10	60,35	-0,74	-1,2%
Niedersachsen	378.427	355.925	-22.502	-5,9%	75,36	73,80	-1,56	-2,1%
Westfalen-Lippe	469.949	470.085	136	0,0%	84,19	84,19	0,01	0,0%
Nordrhein	402.880	415.715	12.835	3,2%	71,19	74,79	3,60	5,1%
Hessen	309.171	298.652	-10.519	-3,4%	71,85	72,11	0,26	0,4%
Rheinland-Pfalz	287.537	280.798	-6.739	-2,3%	67,77	67,98	0,22	0,3%
Baden-Württemberg	397.147	383.467	-13.680	-3,4%	88,69	88,65	-0,04	0,0%
Bayerns	386.632	397.270	10.637	2,8%	88,92	91,58	2,66	3,0%
Berlin	344.579	345.645	1.065	0,3%	75,98	76,28	0,30	0,4%
Saarland	281.537	309.045	27.508	9,8%	70,30	73,78	3,48	5,0%
Mecklenburg-Vorp.	305.732	316.091	10.360	3,4%	67,89	68,31	0,41	0,6%
Brandenburg	494.113	489.690	-4.423	-0,9%	86,42	85,95	-0,48	-0,6%
Sachsen-Anhalt	470.904	508.840	37.937	8,1%	84,05	86,33	2,28	2,7%
Thüringen	428.020	438.078	10.059	2,4%	84,67	82,85	-1,81	-2,1%
Sachsen	377.354	348.088	-29.266	-7,8%	71,93	68,11	-3,82	-5,3%
<b>Bund</b>	<b>391.151</b>	<b>388.740</b>	<b>-2.411</b>	<b>-0,6%</b>	<b>79,65</b>	<b>80,31</b>	<b>0,65</b>	<b>0,8%</b>

**TABELLE 63: INNERE MEDIZIN, SCHWERPUNKT RHEUMATOLOGIE HONORARUMSATZ 2021 UND 2022**

Kassenärztliche Vereinigung	Honorarumsatz je Arzt in Euro		Veränderung		Honorarumsatz je Behandlungsfall in Euro		Veränderung	
	2021	2022	absolut	relativ	2021	2022	absolut	relativ
Schleswig-Holstein	223.623	221.692	-1.932	-0,9%	87,98	89,49	1,51	1,7%
Hamburg	201.477	185.340	-16.137	-8,0%	81,96	77,38	-4,58	-5,6%
Bremen	*)	*)			*)	*)		
Niedersachsen	342.587	322.652	-19.936	-5,8%	94,02	91,42	-2,60	-2,8%
Westfalen-Lippe	302.707	293.664	-9.043	-3,0%	80,73	80,47	-0,27	-0,3%
Nordrhein	234.722	209.771	-24.951	-10,6%	69,71	71,36	1,65	2,4%
Hessen	199.283	174.778	-24.505	-12,3%	61,77	54,02	-7,75	-12,5%
Rheinland-Pfalz	268.877	248.317	-20.560	-7,6%	83,01	80,80	-2,21	-2,7%
Baden-Württemberg	280.238	250.031	-30.207	-10,8%	82,42	76,83	-5,59	-6,8%
Bayerns	311.124	266.702	-44.422	-14,3%	90,08	83,39	-6,69	-7,4%
Berlin	174.052	158.061	-15.991	-9,2%	66,69	65,33	-1,37	-2,0%
Saarland	315.458	335.108	19.650	6,2%	78,50	76,99	-1,51	-1,9%
Mecklenburg-Vorp.	383.108	402.170	19.062	5,0%	79,35	81,21	1,85	2,3%
Brandenburg	233.775	211.851	-21.925	-9,4%	69,94	63,82	-6,12	-8,7%
Sachsen-Anhalt	193.274	188.936	-4.337	-2,2%	58,91	56,86	-2,05	-3,5%
Thüringen	219.549	215.285	-4.264	-1,9%	73,37	74,32	0,96	1,3%
Sachsen	271.630	268.195	-3.435	-1,3%	73,40	76,84	3,44	4,7%
<b>Bund</b>	<b>269.387</b>	<b>248.332</b>	<b>-21.055</b>	<b>-7,8%</b>	<b>79,19</b>	<b>76,43</b>	<b>-2,76</b>	<b>-3,5%</b>

\*) weniger als fünf Ärzte in dieser Abrechnungsgruppe



**TABELLE 64: KINDER- UND JUGENDPSYCHIATRIE UND -PSYCHOTHERAPIE HONORARUMSATZ 2021 UND 2022**

Kassenärztliche Vereinigung	Honorarumsatz je Arzt in Euro		Veränderung		Honorarumsatz je Behandlungsfall in Euro		Veränderung	
	2021	2022	absolut	relativ	2021	2022	absolut	relativ
Schleswig-Holstein	309.829	323.384	13.555	4,4%	329,48	326,95	-2,53	-0,8%
Hamburg	344.138	331.510	-12.628	-3,7%	365,34	360,34	-4,99	-1,4%
Bremen	222.296	214.111	-8.186	-3,7%	339,14	344,53	5,39	1,6%
Niedersachsen	415.447	419.888	4.441	1,1%	350,91	341,42	-9,50	-2,7%
Westfalen-Lippe	363.275	361.290	-1.985	-0,5%	272,18	268,29	-3,89	-1,4%
Nordrhein	400.473	406.104	5.631	1,4%	304,95	304,97	0,02	0,0%
Hessen	233.355	236.578	3.223	1,4%	286,69	271,28	-15,41	-5,4%
Rheinland-Pfalz	313.395	327.734	14.339	4,6%	308,52	300,94	-7,59	-2,5%
Baden-Württemberg	266.118	260.554	-5.563	-2,1%	288,65	268,72	-19,93	-6,9%
Bayerns	373.431	375.256	1.825	0,5%	311,46	298,62	-12,84	-4,1%
Berlin	358.936	355.392	-3.545	-1,0%	301,77	294,20	-7,57	-2,5%
Saarland	200.623	204.935	4.312	2,1%	319,09	308,14	-10,95	-3,4%
Mecklenburg-Vorp.	408.141	382.312	-25.829	-6,3%	272,82	263,15	-9,67	-3,5%
Brandenburg	383.631	357.539	-26.092	-6,8%	283,66	284,73	1,07	0,4%
Sachsen-Anhalt	270.652	288.929	18.277	6,8%	272,91	272,30	-0,61	-0,2%
Thüringen	374.537	383.048	8.511	2,3%	274,67	282,91	8,24	3,0%
Sachsen	230.136	230.904	768	0,3%	266,17	229,02	-37,15	-14,0%
<b>Bund</b>	<b>345.452</b>	<b>345.807</b>	<b>355</b>	<b>0,1%</b>	<b>306,15</b>	<b>297,50</b>	<b>-8,65</b>	<b>-2,8%</b>

**TABELLE 65: MUND-, KIEFER- UND GESICHTSCHIRURGIE HONORARUMSATZ 2021 UND 2022**

Kassenärztliche Vereinigung	Honorarumsatz je Arzt in Euro		Veränderung		Honorarumsatz je Behandlungsfall in Euro		Veränderung	
	2021	2022	absolut	relativ	2021	2022	absolut	relativ
Schleswig-Holstein	99.077	96.934	-2.143	-2,2%	228,06	231,05	2,99	1,3%
Hamburg	107.674	103.778	-3.896	-3,6%	253,93	260,38	6,45	2,5%
Bremen	67.017	71.756	4.740	7,1%	156,90	167,72	10,82	6,9%
Niedersachsen	129.169	125.456	-3.713	-2,9%	216,69	220,57	3,88	1,8%
Westfalen-Lippe	88.185	84.698	-3.488	-4,0%	209,88	213,88	4,00	1,9%
Nordrhein	100.061	96.227	-3.833	-3,8%	215,04	212,12	-2,92	-1,4%
Hessen	72.187	68.647	-3.540	-4,9%	259,19	265,45	6,26	2,4%
Rheinland-Pfalz	100.262	97.436	-2.826	-2,8%	199,62	193,79	-5,83	-2,9%
Baden-Württemberg	67.459	71.979	4.520	6,7%	214,87	225,72	10,85	5,0%
Bayerns	62.437	63.219	782	1,3%	237,57	245,92	8,35	3,5%
Berlin	53.751	51.312	-2.439	-4,5%	187,92	192,86	4,95	2,6%
Saarland	52.589	71.593	19.004	36,1%	240,79	315,39	74,60	31,0%
Mecklenburg-Vorp.	90.714	90.262	-452	-0,5%	184,39	184,87	0,47	0,3%
Brandenburg	56.645	56.524	-121	-0,2%	128,53	137,10	8,57	6,7%
Sachsen-Anhalt	80.170	88.685	8.515	10,6%	157,51	164,65	7,13	4,5%
Thüringen	108.057	120.852	12.795	11,8%	140,50	138,79	-1,71	-1,2%
Sachsen	69.055	74.910	5.855	8,5%	153,84	153,81	-0,03	0,0%
<b>Bund</b>	<b>86.327</b>	<b>85.421</b>	<b>-907</b>	<b>-1,1%</b>	<b>211,92</b>	<b>214,84</b>	<b>2,92</b>	<b>1,4%</b>

**TABELLE 66: NEUROLOGIE HONORARUMSATZ 2021 UND 2022**

Kassenärztliche Vereinigung	Honorarumsatz je Arzt in Euro		Veränderung		Honorarumsatz je Behandlungsfall in Euro		Veränderung	
	2021	2022	absolut	relativ	2021	2022	absolut	relativ
Schleswig-Holstein	206.855	208.450	1.595	0,8%	90,57	89,44	-1,13	-1,2%
Hamburg	242.685	236.357	-6.328	-2,6%	100,39	97,66	-2,73	-2,7%
Bremen	207.941	209.638	1.697	0,8%	81,07	78,63	-2,44	-3,0%
Niedersachsen	181.002	179.511	-1.491	-0,8%	77,12	78,08	0,96	1,2%
Westfalen-Lippe	188.028	194.222	6.194	3,3%	66,00	66,96	0,96	1,5%
Nordrhein	187.949	201.077	13.128	7,0%	63,90	67,26	3,36	5,3%
Hessen	158.106	156.111	-1.994	-1,3%	64,45	64,93	0,48	0,7%
Rheinland-Pfalz	186.149	189.500	3.351	1,8%	78,17	79,10	0,93	1,2%
Baden-Württemberg	207.834	203.833	-4.002	-1,9%	88,41	85,02	-3,39	-3,8%
Bayerns	174.000	173.540	-460	-0,3%	78,55	79,82	1,27	1,6%
Berlin	179.195	183.213	4.018	2,2%	70,58	72,17	1,59	2,3%
Saarland	244.078	257.470	13.392	5,5%	76,66	78,83	2,17	2,8%
Mecklenburg-Vorp.	289.496	286.881	-2.615	-0,9%	90,19	92,78	2,59	2,9%
Brandenburg	153.857	164.855	10.998	7,1%	71,82	72,03	0,21	0,3%
Sachsen-Anhalt	175.506	178.394	2.888	1,6%	73,36	74,42	1,06	1,4%
Thüringen	151.016	153.899	2.882	1,9%	71,19	72,68	1,49	2,1%
Sachsen	173.706	181.594	7.888	4,5%	64,36	67,68	3,33	5,2%
<b>Bund</b>	<b>187.144</b>	<b>189.391</b>	<b>2.247</b>	<b>1,2%</b>	<b>74,80</b>	<b>75,53</b>	<b>0,73</b>	<b>1,0%</b>

**TABELLE 67: NEUROCHIRURGIE HONORARUMSATZ 2021 UND 2022**

Kassenärztliche Vereinigung	Honorarumsatz je Arzt in Euro		Veränderung		Honorarumsatz je Behandlungsfall in Euro		Veränderung	
	2021	2022	absolut	relativ	2021	2022	absolut	relativ
Schleswig-Holstein	273.625	*)			108,44	*)		
Hamburg	*)	*)			*)	*)		
Bremen	457.253	394.064	-63.189	-13,8%	137,92	133,45	-4,47	-3,2%
Niedersachsen	228.329	255.243	26.914	11,8%	122,46	129,11	6,64	5,4%
Westfalen-Lippe	366.135	384.363	18.228	5,0%	101,93	108,68	6,74	6,6%
Nordrhein	167.657	164.683	-2.973	-1,8%	81,66	81,93	0,27	0,3%
Hessen	119.810	122.893	3.082	2,6%	72,39	74,97	2,58	3,6%
Rheinland-Pfalz	212.248	204.784	-7.465	-3,5%	116,76	117,23	0,47	0,4%
Baden-Württemberg	288.503	274.241	-14.262	-4,9%	137,81	132,37	-5,45	-4,0%
Bayerns	171.163	171.041	-122	-0,1%	102,07	102,36	0,29	0,3%
Berlin	336.706	336.352	-354	-0,1%	168,61	180,59	11,98	7,1%
Saarland	392.833	398.463	5.630	1,4%	168,97	183,16	14,19	8,4%
Mecklenburg-Vorp.	*)	*)			*)	*)		
Brandenburg	178.842	176.188	-2.654	-1,5%	67,58	68,71	1,13	1,7%
Sachsen-Anhalt	325.248	366.602	41.354	12,7%	117,78	123,11	5,33	4,5%
Thüringen	*)	206.913			*)	72,47		
Sachsen	160.892	170.102	9.210	5,7%	67,03	69,38	2,35	3,5%
Bund	249.241	254.458	5.217	2,1%	117,82	120,68	2,86	2,4%

\*) weniger als fünf Ärzte in dieser Abrechnungsgruppe

**TABELLE 68: NUKLEARMEDIZIN HONORARUMSATZ 2021 UND 2022**

Kassenärztliche Vereinigung	Honorarumsatz je Arzt in Euro		Veränderung		Honorarumsatz je Behandlungsfall in Euro		Veränderung	
	2021	2022	absolut	relativ	2021	2022	absolut	relativ
Schleswig-Holstein	285.125	259.558	-25.567	-9,0%	166,20	162,71	-3,49	-2,1%
Hamburg	397.790	392.478	-5.312	-1,3%	253,92	268,14	14,21	5,6%
Bremen	434.108	397.488	-36.620	-8,4%	157,09	152,04	-5,05	-3,2%
Niedersachsen	375.637	379.080	3.443	0,9%	91,52	94,92	3,40	3,7%
Westfalen-Lippe	387.631	392.985	5.354	1,4%	128,20	134,38	6,19	4,8%
Nordrhein	322.891	329.069	6.178	1,9%	125,67	131,68	6,01	4,8%
Hessen	374.867	351.475	-23.392	-6,2%	97,73	99,34	1,61	1,6%
Rheinland-Pfalz	295.997	267.934	-28.063	-9,5%	121,40	123,17	1,77	1,5%
Baden-Württemberg	534.233	521.213	-13.020	-2,4%	121,20	121,69	0,49	0,4%
Bayerns	334.538	338.012	3.474	1,0%	121,27	128,11	6,84	5,6%
Berlin	392.012	378.730	-13.282	-3,4%	153,11	147,91	-5,20	-3,4%
Saarland	265.717	299.393	33.676	12,7%	112,49	119,90	7,41	6,6%
Mecklenburg-Vorp.	411.154	392.142	-19.012	-4,6%	173,21	193,51	20,30	11,7%
Brandenburg	422.797	381.724	-41.073	-9,7%	142,05	170,45	28,41	20,0%
Sachsen-Anhalt	441.274	456.932	15.658	3,5%	185,62	197,11	11,49	6,2%
Thüringen	347.592	315.681	-31.911	-9,2%	165,96	147,33	-18,63	-11,2%
Sachsen	469.880	434.828	-35.052	-7,5%	194,61	194,27	-0,34	-0,2%
<b>Bund</b>	<b>384.746</b>	<b>377.224</b>	<b>-7.522</b>	<b>-2,0%</b>	<b>126,83</b>	<b>130,40</b>	<b>3,57</b>	<b>2,8%</b>

**TABELLE 69: ORTHOPÄDIE HONORARUMSATZ 2021 UND 2022**

Kassenärztliche Vereinigung	Honorarumsatz je Arzt in Euro		Veränderung		Honorarumsatz je Behandlungsfall in Euro		Veränderung	
	2021	2022	absolut	relativ	2021	2022	absolut	relativ
Schleswig-Holstein	218.327	211.990	-6.337	-2,9%	62,23	62,25	0,02	0,0%
Hamburg	219.702	216.983	-2.719	-1,2%	61,60	60,06	-1,54	-2,5%
Bremen	278.696	287.408	8.713	3,1%	71,89	73,51	1,62	2,3%
Niedersachsen	219.564	222.085	2.521	1,1%	58,51	59,23	0,72	1,2%
Westfalen-Lippe	279.752	281.782	2.030	0,7%	60,39	60,59	0,21	0,3%
Nordrhein	208.423	203.621	-4.802	-2,3%	54,77	53,28	-1,49	-2,7%
Hessen	205.686	204.565	-1.121	-0,5%	60,46	60,87	0,40	0,7%
Rheinland-Pfalz	200.150	192.603	-7.547	-3,8%	60,17	58,50	-1,66	-2,8%
Baden-Württemberg	228.080	220.459	-7.621	-3,3%	62,30	61,13	-1,17	-1,9%
Bayerns	230.302	230.104	-198	-0,1%	66,63	67,37	0,74	1,1%
Berlin	226.604	229.797	3.193	1,4%	57,31	57,05	-0,26	-0,5%
Saarland	208.450	207.275	-1.175	-0,6%	60,24	60,92	0,68	1,1%
Mecklenburg-Vorp.	250.766	257.314	6.549	2,6%	63,04	64,73	1,68	2,7%
Brandenburg	193.666	193.416	-249	-0,1%	45,67	45,94	0,27	0,6%
Sachsen-Anhalt	165.712	172.785	7.073	4,3%	46,52	47,70	1,18	2,5%
Thüringen	175.085	174.831	-254	-0,1%	49,45	50,89	1,44	2,9%
Sachsen	185.727	179.931	-5.796	-3,1%	49,15	48,93	-0,22	-0,4%
<b>Bund</b>	<b>221.617</b>	<b>219.887</b>	<b>-1.730</b>	<b>-0,8%</b>	<b>59,16</b>	<b>59,05</b>	<b>-0,11</b>	<b>-0,2%</b>

**TABELLE 70: PATHOLOGIE HONORARUMSATZ 2021 UND 2022**

Kassenärztliche Vereinigung	Honorarumsatz je Arzt in Euro		Veränderung		Honorarumsatz je Behandlungsfall in Euro		Veränderung	
	2021	2022	absolut	relativ	2021	2022	absolut	relativ
Schleswig-Holstein	385.274	385.959	685	0,2%	84,45	91,15	6,69	7,9%
Hamburg	478.481	472.397	-6.084	-1,3%	62,74	68,43	5,69	9,1%
Bremen	362.058	344.525	-17.533	-4,8%	31,79	32,01	0,22	0,7%
Niedersachsen	483.253	484.089	836	0,2%	46,05	44,11	-1,94	-4,2%
Westfalen-Lippe	324.124	317.833	-6.291	-1,9%	37,97	41,90	3,93	10,4%
Nordrhein	338.727	300.239	-38.487	-11,4%	38,12	37,62	-0,50	-1,3%
Hessen	475.646	468.053	-7.594	-1,6%	35,77	41,43	5,66	15,8%
Rheinland-Pfalz	**)	**)			**)	**)		
Baden-Württemberg	417.405	414.691	-2.714	-0,7%	43,69	44,43	0,74	1,7%
Bayerns	378.547	358.392	-20.155	-5,3%	42,05	43,69	1,65	3,9%
Berlin	225.923	253.863	27.940	12,4%	38,41	42,79	4,37	11,4%
Saarland	270.654	283.439	12.784	4,7%	50,57	54,54	3,97	7,9%
Mecklenburg-Vorp.	406.842	364.195	-42.647	-10,5%	36,10	38,13	2,04	5,6%
Brandenburg	357.578	345.453	-12.125	-3,4%	42,45	43,96	1,51	3,5%
Sachsen-Anhalt	413.161	372.868	-40.293	-9,8%	60,91	53,09	-7,82	-12,8%
Thüringen	353.858	360.086	6.228	1,8%	46,50	54,11	7,61	16,4%
Sachsen	306.642	301.308	-5.333	-1,7%	35,98	41,51	5,52	15,4%
<b>Bund</b>	<b>390.187</b>	<b>387.156</b>	<b>-3.032</b>	<b>-0,8%</b>	<b>43,09</b>	<b>46,38</b>	<b>3,29</b>	<b>7,6%</b>

\*\*) Daten nicht vergleichbar

**TABELLE 71: SPRACH-, STIMM- UND KINDLICHE HÖRSTÖRUNGEN HONORARUMSATZ 2021 UND 2022**

Kassenärztliche Vereinigung	Honorarumsatz je Arzt in Euro		Veränderung		Honorarumsatz je Behandlungsfall in Euro		Veränderung	
	2021	2022	absolut	relativ	2021	2022	absolut	relativ
Schleswig-Holstein	327.934	325.728	-2.206	-0,7%	84,57	84,94	0,37	0,4%
Hamburg	273.228	278.062	4.834	1,8%	92,93	91,52	-1,41	-1,5%
Bremen	*)	*)			*)	*)		
Niedersachsen	365.751	388.634	22.883	6,3%	87,20	85,23	-1,96	-2,3%
Westfalen-Lippe	287.267	293.465	6.198	2,2%	73,79	74,85	1,06	1,4%
Nordrhein	305.044	299.740	-5.303	-1,7%	59,29	61,27	1,98	3,3%
Hessen	231.977	233.742	1.766	0,8%	54,29	55,42	1,13	2,1%
Rheinland-Pfalz	284.646	270.519	-14.127	-5,0%	60,86	56,35	-4,51	-7,4%
Baden-Württemberg	301.465	287.388	-14.077	-4,7%	72,24	65,16	-7,07	-9,8%
Bayerns	254.108	258.356	4.247	1,7%	68,37	69,93	1,56	2,3%
Berlin	343.148	370.784	27.636	8,1%	87,42	86,03	-1,39	-1,6%
Saarland	*)	*)			*)	*)		
Mecklenburg-Vorp.	*)	*)			*)	*)		
Brandenburg	*)	*)			*)	*)		
Sachsen-Anhalt	*)	*)			*)	*)		
Thüringen	*)	*)			*)	*)		
Sachsen	295.221	261.146	-34.075	-11,5%	54,81	53,01	-1,80	-3,3%
Bund	291.833	297.259	5.426	1,9%	70,47	70,42	-0,05	-0,1%

\*) weniger als fünf Ärzte in dieser Abrechnungsgruppe



**TABELLE 72: PSYCHIATRIE HONORARUMSATZ 2021 UND 2022**

Kassenärztliche Vereinigung	Honorarumsatz je Arzt in Euro		Veränderung		Honorarumsatz je Behandlungsfall in Euro		Veränderung	
	2021	2022	absolut	relativ	2021	2022	absolut	relativ
Schleswig-Holstein	195.115	190.154	-4.960	-2,5%	100,61	99,74	-0,86	-0,9%
Hamburg	247.011	232.745	-14.266	-5,8%	114,99	110,46	-4,54	-3,9%
Bremen	242.396	223.301	-19.095	-7,9%	100,64	95,47	-5,17	-5,1%
Niedersachsen	222.164	228.879	6.714	3,0%	119,47	121,25	1,78	1,5%
Westfalen-Lippe	217.865	216.600	-1.264	-0,6%	78,52	76,96	-1,55	-2,0%
Nordrhein	212.337	213.385	1.048	0,5%	88,33	88,41	0,09	0,1%
Hessen	186.639	184.711	-1.929	-1,0%	96,72	97,20	0,47	0,5%
Rheinland-Pfalz	188.936	192.776	3.840	2,0%	104,30	104,53	0,23	0,2%
Baden-Württemberg	212.186	205.227	-6.959	-3,3%	108,88	104,89	-3,99	-3,7%
Bayerns	204.883	205.461	578	0,3%	100,59	100,44	-0,15	-0,1%
Berlin	179.431	181.176	1.745	1,0%	95,18	92,47	-2,70	-2,8%
Saarland	186.363	197.902	11.539	6,2%	110,38	101,66	-8,72	-7,9%
Mecklenburg-Vorp.	214.951	222.803	7.851	3,7%	77,64	82,21	4,57	5,9%
Brandenburg	222.555	208.832	-13.723	-6,2%	74,95	75,03	0,08	0,1%
Sachsen-Anhalt	188.618	200.263	11.646	6,2%	82,42	83,32	0,90	1,1%
Thüringen	199.962	205.079	5.117	2,6%	78,11	78,73	0,62	0,8%
Sachsen	202.152	209.024	6.872	3,4%	68,08	71,67	3,59	5,3%
Bund	207.066	206.614	-452	-0,2%	95,10	94,38	-0,72	-0,8%

**TABELLE 73: NERVENHEILKUNDE HONORARUMSATZ 2021 UND 2022**

Kassenärztliche Vereinigung	Honorarumsatz je Arzt in Euro		Veränderung		Honorarumsatz je Behandlungsfall in Euro		Veränderung	
	2021	2022	absolut	relativ	2021	2022	absolut	relativ
Schleswig-Holstein	281.200	279.577	-1.623	-0,6%	90,52	89,48	-1,03	-1,1%
Hamburg	270.944	274.501	3.556	1,3%	94,12	94,24	0,12	0,1%
Bremen	280.942	292.461	11.519	4,1%	81,83	80,07	-1,77	-2,2%
Niedersachsen	284.068	274.668	-9.400	-3,3%	78,59	78,25	-0,34	-0,4%
Westfalen-Lippe	283.591	284.603	1.011	0,4%	69,59	72,45	2,87	4,1%
Nordrhein	292.946	295.191	2.245	0,8%	72,99	75,25	2,27	3,1%
Hessen	277.600	266.052	-11.548	-4,2%	82,12	82,82	0,70	0,9%
Rheinland-Pfalz	264.772	252.561	-12.211	-4,6%	81,64	82,56	0,92	1,1%
Baden-Württemberg	294.961	281.017	-13.944	-4,7%	94,95	91,48	-3,48	-3,7%
Bayerns	294.889	293.966	-924	-0,3%	84,76	84,31	-0,45	-0,5%
Berlin	222.718	223.839	1.121	0,5%	83,04	82,94	-0,10	-0,1%
Saarland	282.847	293.159	10.312	3,6%	78,83	80,07	1,24	1,6%
Mecklenburg-Vorp.	306.516	314.556	8.040	2,6%	81,99	85,49	3,50	4,3%
Brandenburg	276.402	285.773	9.371	3,4%	71,75	72,08	0,33	0,5%
Sachsen-Anhalt	240.489	245.493	5.004	2,1%	69,48	70,92	1,44	2,1%
Thüringen	294.787	292.917	-1.870	-0,6%	75,38	76,24	0,87	1,2%
Sachsen	235.117	238.258	3.140	1,3%	74,59	76,06	1,47	2,0%
<b>Bund</b>	<b>279.050</b>	<b>277.390</b>	<b>-1.660</b>	<b>-0,6%</b>	<b>81,21</b>	<b>81,45</b>	<b>0,24</b>	<b>0,3%</b>

**TABELLE 74: ÄRZTLICHE PSYCHOTHERAPIE/PSYCHOSOMATISCHE MEDIZIN UND PSYCHOTHERAPIE  
HONORARUMSATZ 2021 UND 2022**

Kassenärztliche Vereinigung	Honorarumsatz je Arzt in Euro		Veränderung		Honorarumsatz je Behandlungsfall in Euro		Veränderung	
	2021	2022	absolut	relativ	2021	2022	absolut	relativ
Schleswig-Holstein	94.896	92.221	-2.675	-2,8%	444,19	430,13	-14,06	-3,2%
Hamburg	92.911	88.550	-4.360	-4,7%	582,68	550,04	-32,64	-5,6%
Bremen	101.025	88.506	-12.518	-12,4%	421,98	405,41	-16,57	-3,9%
Niedersachsen	103.261	103.063	-198	-0,2%	402,41	393,54	-8,87	-2,2%
Westfalen-Lippe	108.363	105.204	-3.160	-2,9%	345,36	339,34	-6,01	-1,7%
Nordrhein	110.104	108.847	-1.256	-1,1%	382,45	370,46	-11,99	-3,1%
Hessen	92.401	91.725	-675	-0,7%	392,67	398,95	6,27	1,6%
Rheinland-Pfalz	98.647	97.497	-1.150	-1,2%	380,64	377,53	-3,11	-0,8%
Baden-Württemberg	92.408	91.901	-507	-0,5%	460,70	439,78	-20,92	-4,5%
Bayerns	99.987	96.407	-3.581	-3,6%	426,47	418,38	-8,09	-1,9%
Berlin	102.558	100.528	-2.030	-2,0%	539,30	535,21	-4,08	-0,8%
Saarland	113.845	110.146	-3.699	-3,2%	359,80	356,84	-2,96	-0,8%
Mecklenburg-Vorp.	100.586	96.457	-4.129	-4,1%	358,74	335,14	-23,60	-6,6%
Brandenburg	111.420	113.239	1.819	1,6%	400,32	406,54	6,22	1,6%
Sachsen-Anhalt	109.673	109.671	-2	0,0%	409,09	411,34	2,25	0,6%
Thüringen	109.290	113.845	4.555	4,2%	343,13	345,83	2,70	0,8%
Sachsen	106.121	105.911	-211	-0,2%	382,52	375,20	-7,31	-1,9%
<b>Bund</b>	<b>101.063</b>	<b>99.397</b>	<b>-1.666</b>	<b>-1,6%</b>	<b>415,90</b>	<b>406,69</b>	<b>-9,21</b>	<b>-2,2%</b>

**TABELLE 75: PSYCHOLOGISCHE PSYCHOTHERAPIE/KINDER- UND JUGENDLICHENPSYCHOTHERAPIE  
HONORARUMSATZ 2021 UND 2022**

Kassenärztliche Vereinigung	Honorarumsatz je Arzt in Euro		Veränderung		Honorarumsatz je Behandlungsfall in Euro		Veränderung	
	2021	2022	absolut	relativ	2021	2022	absolut	relativ
Schleswig-Holstein	95.242	94.231	-1.011	-1,1%	483,97	475,85	-8,12	-1,7%
Hamburg	90.208	88.520	-1.689	-1,9%	564,53	551,45	-13,08	-2,3%
Bremen	93.019	87.367	-5.652	-6,1%	602,76	567,01	-35,75	-5,9%
Niedersachsen	97.416	95.973	-1.443	-1,5%	505,83	492,31	-13,51	-2,7%
Westfalen-Lippe	96.262	94.380	-1.882	-2,0%	469,64	459,95	-9,69	-2,1%
Nordrhein	99.617	97.463	-2.154	-2,2%	522,75	506,67	-16,08	-3,1%
Hessen	92.930	91.041	-1.890	-2,0%	524,81	513,33	-11,48	-2,2%
Rheinland-Pfalz	94.277	93.582	-695	-0,7%	450,15	448,11	-2,04	-0,5%
Baden-Württemberg	81.226	80.237	-989	-1,2%	516,91	499,99	-16,92	-3,3%
Bayerns	96.223	93.165	-3.057	-3,2%	537,10	519,95	-17,15	-3,2%
Berlin	91.243	90.444	-799	-0,9%	606,43	588,31	-18,12	-3,0%
Saarland	99.122	96.653	-2.470	-2,5%	497,78	487,80	-9,98	-2,0%
Mecklenburg-Vorp.	103.630	99.097	-4.534	-4,4%	437,47	425,05	-12,42	-2,8%
Brandenburg	100.369	98.102	-2.267	-2,3%	488,27	490,13	1,85	0,4%
Sachsen-Anhalt	105.149	104.778	-372	-0,4%	457,61	454,32	-3,29	-0,7%
Thüringen	107.016	105.867	-1.149	-1,1%	433,92	432,30	-1,62	-0,4%
Sachsen	99.898	100.763	865	0,9%	442,58	444,43	1,85	0,4%
Bund	95.099	93.394	-1.705	-1,8%	511,99	499,53	-12,46	-2,4%

**TABELLE 76: RADIOLOGIE HONORARUMSATZ 2021 UND 2022**

Kassenärztliche Vereinigung	Honorarumsatz je Arzt in Euro		Veränderung		Honorarumsatz je Behandlungsfall in Euro		Veränderung	
	2021	2022	absolut	relativ	2021	2022	absolut	relativ
Schleswig-Holstein	463.512	442.970	-20.542	-4,4%	80,38	80,80	0,41	0,5%
Hamburg	555.210	566.738	11.528	2,1%	119,84	122,00	2,17	1,8%
Bremen	411.657	405.591	-6.066	-1,5%	88,25	93,47	5,22	5,9%
Niedersachsen	422.496	422.283	-213	-0,1%	68,54	69,85	1,31	1,9%
Westfalen-Lippe	426.885	447.120	20.235	4,7%	83,30	86,32	3,02	3,6%
Nordrhein	357.378	368.932	11.554	3,2%	72,15	73,73	1,58	2,2%
Hessen	401.809	384.931	-16.878	-4,2%	74,41	72,46	-1,95	-2,6%
Rheinland-Pfalz	423.773	421.771	-2.002	-0,5%	83,43	83,10	-0,33	-0,4%
Baden-Württemberg	516.994	473.130	-43.864	-8,5%	86,54	80,74	-5,80	-6,7%
Bayerns	404.340	405.492	1.151	0,3%	89,56	93,51	3,94	4,4%
Berlin	379.490	373.236	-6.255	-1,6%	82,84	82,74	-0,09	-0,1%
Saarland	292.631	313.101	20.470	7,0%	79,19	87,57	8,38	10,6%
Mecklenburg-Vorp.	456.042	460.796	4.753	1,0%	71,62	75,32	3,70	5,2%
Brandenburg	385.241	379.901	-5.340	-1,4%	73,00	72,40	-0,59	-0,8%
Sachsen-Anhalt	502.420	499.277	-3.144	-0,6%	71,61	72,69	1,07	1,5%
Thüringen	489.018	505.611	16.593	3,4%	81,70	83,51	1,81	2,2%
Sachsen	432.392	417.282	-15.110	-3,5%	77,13	76,37	-0,76	-1,0%
<b>Bund</b>	<b>429.929</b>	<b>426.542</b>	<b>-3.387</b>	<b>-0,8%</b>	<b>80,61</b>	<b>81,13</b>	<b>0,51</b>	<b>0,6%</b>

**TABELLE 77: STRAHLENTHERAPIE HONORARUMSATZ 2021 UND 2022**

Kassenärztliche Vereinigung	Honorarumsatz je Arzt in Euro		Veränderung		Honorarumsatz je Behandlungsfall in Euro		Veränderung	
	2021	2022	absolut	relativ	2021	2022	absolut	relativ
Schleswig-Holstein	829.601	593.229	-236.373	-28,5%	1.623,65	1.282,97	-340,68	-21,0%
Hamburg	676.663	698.434	21.771	3,2%	1.054,52	1.169,19	114,67	10,9%
Bremen	1.377.450	1.110.220	-267.231	-19,4%	1.751,39	1.388,22	-363,17	-20,7%
Niedersachsen	921.892	721.536	-200.356	-21,7%	1.599,47	1.266,29	-333,18	-20,8%
Westfalen-Lippe	880.628	832.368	-48.260	-5,5%	1.113,99	1.042,94	-71,05	-6,4%
Nordrhein	613.632	610.591	-3.041	-0,5%	1.122,33	1.062,82	-59,51	-5,3%
Hessen	660.832	537.434	-123.398	-18,7%	1.022,44	808,06	-214,38	-21,0%
Rheinland-Pfalz	608.234	639.006	30.772	5,1%	1.012,54	1.056,53	43,99	4,3%
Baden-Württemberg	780.896	696.072	-84.825	-10,9%	987,87	912,74	-75,12	-7,6%
Bayerns	867.385	834.705	-32.680	-3,8%	1.391,59	1.298,20	-93,39	-6,7%
Berlin	628.170	595.012	-33.159	-5,3%	1.298,40	1.243,60	-54,80	-4,2%
Saarland	437.038	473.955	36.917	8,4%	1.258,97	1.159,99	-98,98	-7,9%
Mecklenburg-Vorp.	573.337	615.754	42.418	7,4%	1.030,27	1.046,51	16,24	1,6%
Brandenburg	584.087	539.722	-44.365	-7,6%	928,61	952,05	23,44	2,5%
Sachsen-Anhalt	780.165	701.756	-78.409	-10,1%	1.267,77	1.165,31	-102,46	-8,1%
Thüringen	693.085	642.878	-50.206	-7,2%	1.259,88	1.121,88	-138,00	-11,0%
Sachsen	572.848	590.830	17.982	3,1%	855,41	884,79	29,38	3,4%
<b>Bund</b>	<b>758.899</b>	<b>699.714</b>	<b>-59.185</b>	<b>-7,8%</b>	<b>1.180,09</b>	<b>1.085,75</b>	<b>-94,34</b>	<b>-8,0%</b>

**TABELLE 78: UROLOGIE HONORARUMSATZ 2021 UND 2022**

Kassenärztliche Vereinigung	Honorarumsatz je Arzt in Euro		Veränderung		Honorarumsatz je Behandlungsfall in Euro		Veränderung	
	2021	2022	absolut	relativ	2021	2022	absolut	relativ
Schleswig-Holstein	208.807	209.393	586	0,3%	55,33	56,28	0,95	1,7%
Hamburg	222.248	219.560	-2.687	-1,2%	58,93	58,54	-0,39	-0,7%
Bremen	245.848	249.251	3.403	1,4%	58,19	57,50	-0,69	-1,2%
Niedersachsen	242.951	242.838	-113	0,0%	57,34	57,51	0,17	0,3%
Westfalen-Lippe	271.092	272.430	1.337	0,5%	54,47	55,15	0,68	1,2%
Nordrhein	196.763	203.073	6.310	3,2%	48,69	50,12	1,42	2,9%
Hessen	206.502	206.989	487	0,2%	55,00	54,86	-0,13	-0,2%
Rheinland-Pfalz	192.377	200.833	8.456	4,4%	54,21	54,98	0,76	1,4%
Baden-Württemberg	227.623	224.672	-2.951	-1,3%	63,06	63,32	0,26	0,4%
Bayerns	211.690	208.736	-2.954	-1,4%	63,74	63,75	0,01	0,0%
Berlin	215.205	217.184	1.979	0,9%	53,05	53,60	0,55	1,0%
Saarland	187.900	193.271	5.372	2,9%	53,41	52,55	-0,86	-1,6%
Mecklenburg-Vorp.	296.753	308.978	12.225	4,1%	53,88	56,19	2,31	4,3%
Brandenburg	259.726	250.974	-8.753	-3,4%	48,38	48,68	0,29	0,6%
Sachsen-Anhalt	227.886	237.350	9.464	4,2%	50,47	51,98	1,51	3,0%
Thüringen	210.077	211.622	1.545	0,7%	50,96	51,25	0,29	0,6%
Sachsen	241.961	235.622	-6.338	-2,6%	50,63	49,58	-1,05	-2,1%
Bund	225.034	225.801	767	0,3%	55,49	55,90	0,41	0,7%

**TABELLE 79: PHYSIKALISCHE UND REHABILITATIVE MEDIZIN HONORARUMSATZ 2021 UND 2022**

Kassenärztliche Vereinigung	Honorarumsatz je Arzt in Euro		Veränderung		Honorarumsatz je Behandlungsfall in Euro		Veränderung	
	2021	2022	absolut	relativ	2021	2022	absolut	relativ
Schleswig-Holstein	202.717	195.865	-6.852	-3,4%	66,43	67,75	1,32	2,0%
Hamburg	225.803	214.372	-11.431	-5,1%	69,70	69,06	-0,63	-0,9%
Bremen	88.571	88.080	-491	-0,6%	83,01	84,80	1,79	2,2%
Niedersachsen	172.769	166.974	-5.796	-3,4%	46,83	47,03	0,20	0,4%
Westfalen-Lippe	217.683	219.151	1.468	0,7%	62,11	64,10	2,00	3,2%
Nordrhein	159.339	162.970	3.631	2,3%	47,69	48,22	0,53	1,1%
Hessen	177.585	175.676	-1.908	-1,1%	84,13	86,78	2,64	3,1%
Rheinland-Pfalz	153.810	154.634	824	0,5%	61,14	63,45	2,31	3,8%
Baden-Württemberg	179.503	162.694	-16.809	-9,4%	67,22	62,21	-5,00	-7,4%
Bayerns	165.735	171.941	6.206	3,7%	73,34	75,11	1,77	2,4%
Berlin	176.817	173.984	-2.833	-1,6%	60,62	59,97	-0,65	-1,1%
Saarland	199.117	197.508	-1.609	-0,8%	95,76	98,52	2,76	2,9%
Mecklenburg-Vorp.	233.768	237.305	3.537	1,5%	102,33	108,65	6,32	6,2%
Brandenburg	175.756	173.290	-2.466	-1,4%	62,83	63,59	0,76	1,2%
Sachsen-Anhalt	153.870	159.935	6.065	3,9%	60,55	63,80	3,25	5,4%
Thüringen	161.396	156.955	-4.441	-2,8%	92,24	82,59	-9,66	-10,5%
Sachsen	140.759	156.136	15.378	10,9%	66,03	73,44	7,41	11,2%
<b>Bund</b>	<b>178.018</b>	<b>177.707</b>	<b>-310</b>	<b>-0,2%</b>	<b>65,26</b>	<b>65,71</b>	<b>0,45</b>	<b>0,7%</b>



## 5.2 ENTWICKLUNG DER GESAMTVERGÜTUNG 2022

**TABELLE 80: SUMME DER GESAMTVERGÜTUNGEN IN MIO. EURO UND GESAMTVERGÜTUNGEN JE VERSICHERTEN IN EURO 2021 UND 2022**

Kassenärztliche Vereinigung	Summe der Gesamtvergütungen		Veränderung		Gesamtvergütungen je Versicherten		Veränderung	
	2021	2022	absolut	relativ	2021	2022	absolut	relativ
Schleswig-Holstein	1.493,2	1.535,1	41,9	2,8%	591,20	605,04	13,84	2,3%
Hamburg	1.051,2	1.067,9	16,7	1,6%	612,18	615,78	3,60	0,6%
Bremen	387,7	391,8	4,1	1,1%	635,63	638,56	2,93	0,5%
Niedersachsen	4.396,4	4.521,6	125,2	2,8%	615,98	630,26	14,28	2,3%
Westfalen-Lippe	4.082,3	4.199,3	117,1	2,9%	547,02	560,83	13,82	2,5%
Nordrhein	5.048,5	5.198,3	149,8	3,0%	598,93	615,05	16,11	2,7%
Hessen	3.166,2	3.200,7	34,5	1,1%	576,22	579,63	3,41	0,6%
Rheinland-Pfalz	2.051,0	2.092,2	41,2	2,0%	588,46	598,00	9,54	1,6%
Baden-Württemberg	4.808,4	4.947,5	139,2	2,9%	506,26	518,60	12,35	2,4%
Bayerns	6.795,0	7.023,9	228,9	3,4%	598,84	614,09	15,26	2,5%
Berlin	2.069,4	2.126,9	57,5	2,8%	634,35	645,93	11,58	1,8%
Saarland	524,0	529,8	5,8	1,1%	610,04	617,78	7,74	1,3%
Mecklenburg-Vorp.	1.018,4	1.047,9	29,4	2,9%	693,24	712,26	19,02	2,7%
Brandenburg	1.398,5	1.438,6	40,1	2,9%	603,98	617,39	13,42	2,2%
Sachsen-Anhalt	1.289,9	1.331,6	41,7	3,2%	630,01	650,22	20,21	3,2%
Thüringen	1.247,0	1.283,3	36,3	2,9%	640,64	661,23	20,59	3,2%
Sachsen	2.217,7	2.300,1	82,4	3,7%	584,38	605,04	20,66	3,5%
<b>Bund</b>	<b>43.044,6</b>	<b>44.236,4</b>	<b>1.191,8</b>	<b>2,8%</b>	<b>586,43</b>	<b>599,91</b>	<b>13,48</b>	<b>2,3%</b>

Quelle: KBV-Formblatt-3-Statistik; Versichertenzählung der Krankenkassen

**TABELLE 81: MORBIDITÄTSBEDINGTE GESAMTVERGÜTUNG (MGV) UND GESAMTVERGÜTUNG AUSSERHALB DER MGv (aMGV) IN MIO. EURO 2021 UND 2022**

Kassenärztliche Vereinigung	MGV in Mio. Euro		Veränderung		aMGV in Mio. Euro		Veränderung	
	2021	2022	absolut	relativ	2021	2022	absolut	relativ
Schleswig-Holstein	874,9	903,0	28,2	3,2%	618,4	632,1	13,7	2,2%
Hamburg	515,3	521,8	6,4	1,2%	535,8	546,1	10,3	1,9%
Bremen	220,0	213,6	-6,3	-2,9%	167,7	178,1	10,4	6,2%
Niedersachsen	2.540,8	2.617,6	76,7	3,0%	1.855,6	1.904,0	48,4	2,6%
Westfalen-Lippe	2.441,1	2.496,9	55,8	2,3%	1.641,2	1.702,4	61,2	3,7%
Nordrhein	2.815,9	2.789,1	-26,8	-1,0%	2.232,6	2.409,2	176,6	7,9%
Hessen	1.836,5	1.802,7	-33,8	-1,8%	1.329,6	1.398,0	68,3	5,1%
Rheinland-Pfalz	1.282,5	1.267,3	-15,2	-1,2%	768,5	824,9	56,4	7,3%
Baden-Württemberg	2.745,9	2.813,4	67,5	2,5%	2.062,5	2.134,1	71,7	3,5%
Bayerns	3.855,7	3.951,9	96,2	2,5%	2.939,3	3.072,1	132,7	4,5%
Berlin	1.114,9	1.135,2	20,3	1,8%	954,5	991,6	37,1	3,9%
Saarland	325,6	309,9	-15,7	-4,8%	198,4	219,9	21,5	10,9%
Mecklenburg-Vorp.	677,7	665,6	-12,1	-1,8%	340,7	382,2	41,5	12,2%
Brandenburg	890,4	887,3	-3,2	-0,4%	508,1	551,3	43,2	8,5%
Sachsen-Anhalt	766,2	789,2	23,0	3,0%	523,7	542,4	18,6	3,6%
Thüringen	749,2	747,1	-2,0	-0,3%	497,8	536,2	38,3	7,7%
Sachsen	1.346,5	1.349,6	3,1	0,2%	871,2	950,4	79,2	9,1%
<b>Bund</b>	<b>24.999,0</b>	<b>25.261,3</b>	<b>262,3</b>	<b>1,0%</b>	<b>18.045,6</b>	<b>18.975,1</b>	<b>929,5</b>	<b>5,2%</b>

Quelle: KBV-Formblatt-3-Statistik

**TABELLE 82: MGV JE VERSICHERTEN IN EURO 2021 UND 2022**

Kassenärztliche Vereinigung	Budgetierte Gesamtvergütung je Versicherten		Veränderung	
	2021	2022	absolut	prozentual
Schleswig-Holstein	346,37	355,91	9,54	2,8%
Hamburg	300,12	300,87	0,75	0,3%
Bremen	360,65	348,21	-12,44	-3,4%
Niedersachsen	356,00	364,86	8,86	2,5%
Westfalen-Lippe	327,10	333,47	6,37	1,9%
Nordrhein	334,07	330,00	-4,07	-1,2%
Hessen	334,23	326,46	-7,77	-2,3%
Rheinland-Pfalz	367,97	362,22	-5,76	-1,6%
Baden-Württemberg	289,11	294,90	5,80	2,0%
Bayerns	339,80	345,51	5,71	1,7%
Berlin	341,75	344,76	3,01	0,9%
Saarland	379,06	361,33	-17,73	-4,7%
Mecklenburg-Vorpommern	461,32	452,45	-8,87	-1,9%
Brandenburg	384,56	380,80	-3,76	-1,0%
Sachsen-Anhalt	374,21	385,38	11,17	3,0%
Thüringen	384,88	384,97	0,09	0,0%
Sachsen	354,81	355,03	0,22	0,1%
<b>Bund</b>	<b>340,58</b>	<b>342,58</b>	<b>2,00</b>	<b>0,6%</b>

Quelle: KBV-Formblatt-3-Statistik; Versichertenzählung der Krankenkassen

## 5.3 ENTWICKLUNG DER BEREINIGUNGSSUMMEN 2021 UND 2022

TABELLE 83: BEREINIGUNGSSUMMEN DER GESAMTVERGÜTUNG IN MIO. EURO 2021 UND 2022

Kassenärztliche Vereinigung	Bereinigung MGV (Selektivverträge und ASV)		Veränderung	
	2021	2022	absolut	prozentual
Schleswig-Holstein	9,8	10,2	0,4	3,6%
Hamburg	20,6	20,9	0,3	1,3%
Bremen	3,2	3,4	0,2	6,0%
Niedersachsen	10,0	13,4	3,4	33,9%
Westfalen-Lippe	139,2	142,6	3,4	2,4%
Nordrhein	116,7	123,5	6,8	5,8%
Hessen	106,2	115,6	9,3	8,8%
Rheinland-Pfalz	13,5	15,0	1,5	11,0%
Baden-Württemberg	530,4	534,6	4,2	0,8%
Bayerns	263,4	255,1	-8,4	-3,2%
Berlin	10,0	10,1	0,1	1,2%
Saarland	1,2	1,3	0,0	2,8%
Mecklenburg-Vorpommern	0,1	0,1	0,0	24,1%
Brandenburg	1,0	1,0	0,0	4,1%
Sachsen-Anhalt	6,2	9,2	3,0	48,9%
Thüringen	1,2	1,4	0,2	17,4%
Sachsen	54,9	48,5	-6,4	-11,7%
<b>Bund</b>	<b>1288,0</b>	<b>1306,1</b>	<b>18,1</b>	<b>1,4%</b>

Quelle: Angaben der Kassenärztlichen Vereinigungen (summierte Differenzbeträge)

# DATENGRUNDLAGEN

Der Bericht der KBV nach § 87c SGB V beruht auf folgenden Datengrundlagen, die jeweils zu einem festen Zeitpunkt erhoben werden:

- › Abrechnungsdaten der KVen,
- › Kostenerhebung Zi (Zi-Praxis-Panel, ZiPP),
- › Daten aus der Abrechnung der KVen gegenüber den Krankenkassen (kassenseitige Rechnungslegung, Formblatt-3-Daten),
- › Meldung Versichertenzahlen (ANZVER-Daten),
- › Bereinigungsdaten.

Grundlage für den Bericht über die Ergebnisse der Honorarverteilung und den Honorarumsatz je Arzt ist die Abrechnungsstatistik der KBV. Sie enthält die pseudonymisierten Abrechnungsdaten der Vertragsärzte und -psychotherapeuten. Die Abrechnungsdaten umfassen sowohl Angaben zu den Stammdaten der Praxen und Ärzte (z. B. Honorarumsatz, Praxistyp, Zulassungsumfang, Zulassungsstatus) als auch Angaben zu den abgerechneten Gebührenordnungspositionen je Praxis.

Datengrundlage für die Gesamtvergütungen sind die tatsächlichen, aufgrund der kassenseitigen Rechnungslegung (Formblatt 3) von den Krankenkassen abgeforderten Vergütungen.

Als Grundlage für die Ermittlung des Überschusses aus vertragsärztlicher Tätigkeit einer Praxis dient das ZiPP, welches das Zentralinstitut für die kassenärztliche Versorgung in Deutschland (Zi) im Auftrag der KVen zu Kosten- und Versorgungsstrukturen in Praxen der niedergelassenen ärztlichen und psychotherapeutischen Versorgung erstellt hat.

Die Zahl der Versicherten im Bezirk einer KV ist den ANZVER-Daten zu entnehmen. Diese Daten werden der KBV vom GKV-Spitzenverband für jede Krankenkasse gemeldet – gegliedert nach den Bezirken der KVen, in denen die Versicherten ihren Wohnsitz haben.

Die Höhe der Bereinigungssummen steht der KBV über die Formblatt-3-Daten und direkte Angaben der KVen zur Verfügung.

# GLOSSAR

## **ABRECHNUNGSBESTIMMUNGEN:**

Der **Einheitliche Bewertungsmaßstab (EBM)** enthält Vorgaben für die Abrechnungsfähigkeit der Leistungen. Die Bestimmungen sind durch die Vertragsärzte und -psychotherapeuten einzuhalten. So sind beispielsweise bestimmte Gebührenordnungspositionen des EBM nicht nebeneinander abrechenbar. Für die Abrechnung der arztgruppenspezifischen Kapitel (oder auch einzelner Gebührenordnungspositionen) sind konkret benannte Qualifikationsvoraussetzungen zu erfüllen. In der Abrechnungstatistik der **Kassenärztlichen Bundesvereinigung** werden diese Qualifikationsvoraussetzungen für die Bestimmung des Fachgebietes und/oder Schwerpunktes genutzt, um die Ärzte anhand des tatsächlichen Abrechnungsverhaltens zu **Abrechnungsgruppen** zuzuordnen.

## **ABRECHNUNGSGRUPPEN:**

Die Abrechnungsgruppenzuordnung im Rahmen der Abrechnungstatistik der **Kassenärztlichen Bundesvereinigung** erfolgt nach einem einheitlichen Verfahren, das sich an den **Abrechnungsbestimmungen des Einheitlichen Bewertungsmaßstabs** orientiert. Dies ist notwendig, um bundeseinheitliche und vergleichbare Aussagen treffen zu können, denn die regionalen Regelungen zur Zuordnung von Ärzten zu Arztgruppen unterscheiden sich teilweise deutlich voneinander.

## **AMBULANTE SPEZIALFACHÄRZTLICHE VERSORGUNG:**

Für seltene, komplexe und schwer behandelbare Erkrankungen ermöglicht der Gesetzgeber nach § 116b SGB V die interdisziplinäre Behandlung innerhalb der ambulanten spezialfachärztlichen Versorgung (ASV). Unter die seltenen Erkrankungen beziehungsweise Erkrankungszustände fallen z. B. Mukoviszidose und Tuberkulose. Erkrankungen mit besonderen Krankheitsverläufen sind z. B. HIV/AIDS und Multiple Sklerose. Eine hochspezialisierte Leistung zur Behandlung von Erkrankungen ist z. B. die Brachytherapie. Leistungen, die im

Rahmen der ASV erbracht werden, führen zu einer **Bereinigung der morbiditätsbedingten Gesamtvergütung**.

## **ANGESTELLTE ÄRZTE:**

Im Jahr 2007 wurde durch das **Vertragsarztrechtsänderungsgesetz** die Anstellung von Ärzten erleichtert. Somit spielen angestellte Ärzte in der vertragsärztlichen Versorgung neben **ermächtigten und zugelassenen Ärzten** eine zunehmend wichtige Rolle. In offenen Planungsbereichen können Ärzte vom Praxisinhaber ohne Leistungsbeschränkung angestellt werden. In geschlossenen Planungsbereichen kann ein Vertragsarzt auf seine Zulassung verzichten, um sich bei einem anderen Vertragsarzt anstellen zu lassen.

## **ÄRZTLICHER BEREITSCHAFTSDIENST:**

Der ärztliche Bereitschaftsdienst wird von den **Kassenärztlichen Vereinigungen (KVen)** gemeinsam mit den niedergelassenen Ärzten im Rahmen des Sicherstellungsauftrags organisiert. Er ist für Kassen- und Privatpatienten gedacht, die in dringenden medizinischen Fällen eine ambulante ärztliche Behandlung benötigen und sich nicht in einer lebensbedrohlichen Situation befinden. Neben speziellen Bereitschaftsdienstpraxen, die Patienten aufsuchen können, bieten viele KVen auch einen Hausbesuchsdienst an. Der ärztliche Bereitschaftsdienst ist bundesweit unter der Telefonnummer 116117 erreichbar.

## **BEHANDLUNGSBEDARF:**

Gemäß § 87a SGB V orientiert sich die Berechnung des Behandlungsbedarfs an der Anzahl und der **Morbiditätsstruktur** der Versicherten. Basis für den Behandlungsbedarf sind gemäß der Vorgabe des GKV-Wettbewerbsstärkungsgesetzes die je Krankenkasse ermittelten Leistungsmengen des Jahres 2008, dividiert durch die Anzahl der Versicherten. Jährlich vereinbaren die **Kassenärztlichen Vereinigungen** und die Krankenkassen die Weiterentwicklung der Leistungsmengen. Der Behandlungsbedarf dient dazu, den Umfang der notwendigen medizinischen

Versorgung gemäß § 71 Abs. 1 SGB V zu definieren. Aus dem Produkt des Behandlungsbedarfs je Versichertem der jeweiligen Krankenkasse, der aktuellen **Versichertenanzahl** der Krankenkasse sowie dem festgelegten **regionalen Punktwert** ergibt sich die **morbiditätsbedingte Gesamtvergütung**.

## **BEHANDLUNGSFALL:**

Ein Behandlungsfall ist die Behandlung desselben Versicherten durch dieselbe Arztpraxis im selben Kalendervierteljahr zulasten derselben Krankenkasse (§ 21 Abs. 1 BMV-Ä).

## **BEHANDLUNGSFALLZAHL:**

Die Behandlungsfallzahl ist die Anzahl von **Behandlungsfällen** in einem Zeitraum. Häufig angegeben für ein Quartal für eine **Abrechnungsgruppe** oder normiert auf die Anzahl der Ärzte einer Abrechnungsgruppe.

## **BEREINIGUNG:**

Die **morbiditätsbedingte Gesamtvergütung (MGV)** wird für die **gesamtvertraglich zu erbringenden Leistungen** bestimmt. Fallen **gesamtvertragliche Leistungen** weg, da diese z. B. durch kassenspezifische **Selektivverträge** geregelt werden, kommt es zur **Bereinigung der MGV**. Das heißt, die MGV wird entsprechend der **Bereinigungssumme** gekürzt.

## **BEREINIGUNGSSUMME:**

In dieser Höhe wird die **morbiditätsbedingte Gesamtvergütung** um die **selektivvertraglichen Leistungen** beziehungsweise der Leistungen der **ambulanten spezialfachärztlichen Versorgung** gekürzt.

## **BEWERTUNGSAUSSCHUSS:**

Der Bewertungsausschuss ist ein Gremium der gemeinsamen Selbstverwaltung der Ärzte und Krankenkassen. Ihm gehören drei von der **Kassenärztlichen Bundesvereinigung** und drei vom **GKV-Spitzenverband** benannte Mitglieder an. Die gesetzliche Grundlage des Bewertungsausschusses ist im Fünften Sozialgesetzbuch (SGB V)

verankert. Dort ist in § 87 Abs. 1 festgelegt, dass der Bewertungsausschuss den **Einheitlichen Bewertungsmaßstab** und Änderungen dazu beschließt. Der Bewertungsausschuss beschließt zudem auch Regelungen zur vertragsärztlichen Vergütung; seine Beschlüsse sind für die **Kassenärztlichen Vereinigungen** und damit auch für die Vertragsärzte und die gesetzlichen Krankenkassen bindend. Sollte bei Beschlüssen keine Einigung erzielt werden, wird der **Erweiterte Bewertungsausschuss** angerufen.

#### **BUDGETIERUNG:**

Seit der Einführung der Budgets und der Koppelung der Weiterentwicklung der Vergütung an die Grundlohnsumme beziehungsweise seit 2009 an die morbiditätsorientierte Veränderungsrate ist die Gesamtheit der Finanzmittel in der GKV begrenzt, sodass nicht mehr alle erbrachten Leistungen eins zu eins von den Krankenkassen bezahlt werden. Zumindest für den Teil der budgetierten Leistungen bedeutet das, dass eine erhöhte Nachfrage nicht zu höheren Ausgaben für diese Leistungen führt, sondern die Vergütung für die Leistungen reduziert werden muss. Deshalb können die **Kassenärztlichen Vereinigungen (KVen)** für diese Leistungen nur ein im Vorfeld vereinbartes Finanzvolumen bezahlen, die **morbiditätsbedingte Gesamtvergütung**. Da die Leistungsansprüche der Versicherten/Patienten stärker gestiegen sind als die von den Krankenkassen bereitgestellten Finanzmittel, ist eine Budgetierung durch die KVen vorzunehmen. Seit dem ersten Quartal 2012 obliegt es ausschließlich den KVen, die Art der Regelungen zur Budgetierung zu bestimmen.

#### **BUNDESMANTELVERTRAG:**

Für die Ausgestaltung der Rechtsbeziehungen zwischen **Kassenärztlichen Vereinigungen (KVen)** und gesetzlichen Krankenkassen hat der Gesetzgeber ein zweistufiges Vertragssystem vorgeschrieben. Den allgemeinen Inhalt der **Gesamtverträge** vereinbaren zunächst die **Kassenärztliche Bundesvereinigung** und der **GKV-Spitzenverband** im Bundesmantelvertrag. Der Inhalt dieses Vertrags ist zugleich Bestandteil der **Gesamtverträge**, die in einem zweiten Schritt auf Landesebene vereinbart werden: Die KVen schließen mit den Landesverbänden der Krankenkassen und den Ersatzkassen Gesamtverträge ab. Der Bundesmantelvertrag beinhaltet unter anderem den **Einheitlichen**

**Bewertungsmaßstab**, die Richtlinien des Gemeinsamen Bundesausschusses, den Umfang der Leistungen in der ambulanten Medizin, Vereinbarungen zur Qualitätssicherung sowie Einzelheiten über die Abrechnung ärztlicher Leistungen.

#### **EINHEITLICHER BEWERTUNGSMASSSTAB:**

Der Einheitliche Bewertungsmaßstab (EBM) ist die verbindliche Abrechnungsbasis für alle Vertragsärzte. Er wird von der **Kassenärztlichen Bundesvereinigung** und dem **GKV-Spitzenverband** im **Bewertungsausschuss der Ärzte** auf Bundesebene vereinbart. Er bestimmt den Inhalt der gegenüber den gesetzlichen Krankenkassen abrechnungsfähigen Leistungen und ihr wertmäßiges, in Punkten ausgedrücktes Verhältnis zueinander.

#### **ERMÄCHTIGTE ÄRZTE:**

Neben der Zulassung (**zugelassene Ärzte**) ist eine weitere Teilnahmeform an der vertragsärztlichen Versorgung die Ermächtigung von Ärzten oder ärztlich geleiteten Einrichtungen. Eine Ermächtigung kann durch den Zulassungsausschuss dann erteilt werden, wenn sie notwendig ist, um eine bestehende oder unmittelbar drohende Unterversorgung abzuwenden oder einen begrenzten Personenkreis zu versorgen (z. B. Rehabilitanden in Einrichtungen der beruflichen Rehabilitation u. Ä.). Krankenhausärzte mit abgeschlossener Weiterbildung können mit Zustimmung des Krankenhausträgers dann ermächtigt werden, soweit und solange eine ausreichende ärztliche Versorgung der Versicherten ohne die besonderen Untersuchungs- und Behandlungsmethoden oder Kenntnisse von hierfür geeigneten Krankenhausärzten nicht sichergestellt ist. Dabei legt der Zulassungsausschuss genau fest, wie lange, wo und in welchem Umfang der Arzt tätig sein darf. Ermächtigte Ärzte werden in dem Bericht nicht berücksichtigt.

#### **ERWEITERTER BEWERTUNGS-AUSSCHUSS:**

Der Erweiterte Bewertungsausschuss wird als Schiedsgremium einberufen, wenn im **Bewertungsausschuss** eine übereinstimmende Beschlussfassung aller Mitglieder nicht oder teilweise nicht möglich ist. In solchen Fällen wird der **Bewertungsausschuss** um einen unparteiischen Vorsitzenden und zwei weitere unparteiische Mitglieder erweitert. Die Beschlüsse werden mit Mehrheit gefasst.

#### **EXTRABUDGETÄRE**

#### **GESAMTVERGÜTUNG:**

Teil der aMGV (**Gesamtvergütung**).

#### **FACHÄRZTLICHER VERSORGUNGSBEREICH:**

Die vertragsärztliche Versorgung gliedert sich gemäß § 73 SGB V in die **hausärztliche** und die **fachärztliche** Versorgung. Alle Fachärzte, die nicht an der hausärztlichen Versorgung teilnehmen, werden dem fachärztlichen Versorgungsbereich zugeordnet. Hierzu gehören beispielsweise Anästhesisten, Augenärzte, Chirurgen, Gynäkologen, HNO-Ärzte, Hautärzte, Humangenetiker, Labormediziner, fachärztlich tätige Internisten, Neurologen, Nuklearmediziner, Orthopäden, Pathologen, Psychiater, Radiologen, Strahlentherapeuten, Urologen sowie ärztliche und psychologische Psychotherapeuten.

#### **FALLWERT:**

Der Fallwert beschreibt in der Regel den durchschnittlichen **Honorarumsatz** oder den durchschnittlichen Leistungsbedarf eines Arztes je **Behandlungsfall**.

#### **FORMBLATT 3:**

Formalisierte Darstellung und Datenübermittlung innerhalb der **Kassenseitigen Rechnungslegung**.

#### **FREMDKASSENZAHLUNGS-AUSGLEICH:**

Die Krankenkassen zahlen die **Gesamtvergütung** an die **Kassenärztliche Vereinigung (KV)**, in deren Bezirk der Versicherte seinen Wohnsitz hat (**Wohnortprinzip**). Im Fall einer KV-übergreifenden Inanspruchnahme eines Vertragsarztes durch einen Versicherten, der sich beispielsweise gerade urlaubsbedingt in einem anderen KV-Bezirk befindet, erhält die KV des Vertragsarztes also nicht direkt die von der Krankenkasse entrichtete Vergütung. Damit die KV, in deren Bezirk der Versicherte einen Vertragsarzt in Anspruch genommen hat, die Zahlungen der Krankenkassen erhält, wurde der sogenannte **Fremdkassenzahlungsausgleich (FKZ)** als Verteilungsinstrument der Zahlungen zwischen den KVen eingeführt. Mit Hilfe des FKZ erhält die KV eine Zahlung, für die eine andere KV die **Gesamtvergütung** bekommen hat. Clearingstelle für die Zahlungsflüsse ist die **Kassenärztliche Bundesvereinigung**.

## **GESAMTVERGÜTUNG:**

Zur Finanzierung der vertragsärztlichen und vertragspsychotherapeutischen Versorgung der Versicherten stellen die Krankenkassen die Gesamtvergütung nach § 85 SGB V entsprechend dem ↑Wohnortprinzip zur Verfügung. Die Gesamtvergütung besteht aus der vorab vereinbarten ↑morbiditätsbedingten Gesamtvergütung (MGV) nach § 87a Abs. 3 Satz 1 SGB V und einem zusätzlichen Anteil außerhalb der MGV (aMGV) nach § 87a Abs. 3 Sätze 4 bis 6 SGB V. Über die Höhe der MGV müssen sich Krankenkassen und ↑Kassenärztliche Vereinigungen jeweils bis zum 31. Oktober des Vorjahres einigen. Grundlage bilden die zuvor auf Bundesebene vereinbarten Preis- und Mengenentwicklungen. Aus der MGV wird ein Großteil der ambulanten Leistungen vergütet, die im ↑Gesamtvertrag erbracht werden. Sie bildet die Ausgangsgröße für die Ermittlung und Festsetzung mengenbegrenzender Maßnahmen. Nur bei einem nicht vorhersehbaren Anstieg der ↑Morbidity besteht die Möglichkeit, dass die Krankenkassen mehr zahlen müssen als vereinbart. Zusätzliches Geld stellen die Krankenkassen für Leistungen der aMGV bereit, die sie zu festen Preisen bezahlen. Außerhalb und in der Regel ohne Mengenbegrenzung werden z. B. besonders förderungswürdige Leistungen wie Früherkennungsuntersuchungen, Impfungen und ambulante Operationen vergütet. Solche Leistungen der aMGV werden oft zusammengefasst als Leistungen der ↑extrabudgetären Vergütung (EGV). Zum ersten Quartal 2021 ist es zu einer Anpassung in der Systematik des Honorarberichts gekommen. Seitdem wird über Leistungen von Versorgungsverträgen, die zum Teil über KVen abgerechnet werden und zuvor in der aMGV ausgewiesen wurden, nicht mehr berichtet. Dafür sind Leistungen aus der nicht vertragskonformen Inanspruchnahme des Gesamtvertrags nun enthalten und werden in der aMGV ausgewiesen.

## **GESAMTVERTRAG:**

Die Landesverbände der Krankenkassen und der Ersatzkassen schließen mit den ↑Kassenärztlichen Vereinigungen Verträge über die vertragsärztliche Versorgung. Allgemeiner Inhalt der Gesamtverträge ist der zwischen der ↑Kassenärztlichen Bundesvereinigung und dem ↑GKV-Spitzenverband ausgehandelte ↑Bundesmantelvertrag. Darüber hinaus werden in den

Gesamtverträgen weitere Einzelheiten der vertragsärztlichen Versorgung auf Landesebene geregelt.

## **GESAMTVERTRAGSPARTNER:**

↑Bundesmantelvertrag

## **GKV-SPITZENVERBAND:**

Der GKV-Spitzenverband ist die zentrale Interessenvertretung der gesetzlichen Kranken- und Pflegekassen in Deutschland. Alle gesetzlichen Krankenkassen sind Mitglieder des GKV-Spitzenverbandes. Die vom GKV-Spitzenverband abgeschlossenen Verträge und seine sonstigen Entscheidungen gelten für alle Krankenkassen und deren Landesverbände.<sup>[2]</sup>

## **HAUSÄRZTLICHER VERSORGUNGSBEREICH:**

Die vertragsärztliche Versorgung gliedert sich gemäß § 73 SGB V in die hausärztliche und die ↑fachärztliche Versorgung. An der hausärztlichen Versorgung nehmen teil: Allgemeinärzte, Kinderärzte und Internisten ohne Schwerpunktbezeichnung, die die Teilnahme an der hausärztlichen Versorgung gewählt haben. Außerdem gehören dazu Ärzte, die nach § 95a Abs. 4 und 5 Satz 1 in das Arztregister eingetragen sind, und Ärzte, die am 31. Dezember 2000 an der hausärztlichen Versorgung teilgenommen haben.

## **HONORARUMSATZ AUS VERTRAGSÄRZTLICHER TÄTIGKEIT:**

Der Honorarumsatz aus vertragsärztlicher Tätigkeit eines Arztes/Psychotherapeuten ist die Zahlung der ↑Kassenärztlichen Vereinigung an den Arzt/Psychotherapeuten für erbrachte Leistungen an gesetzlich Krankenversicherten. Er besteht zum einen aus der ↑morbiditybedingten Gesamtvergütung (MGV), die entsprechend der von den Krankenkassen zur Verfügung gestellten Finanzmittel begrenzt ist, zum anderen aus Honorar für sogenannte freie Leistungen innerhalb der MGV und Leistungen außerhalb der morbiditätsbedingten ↑Gesamtvergütung (aMGV). Sie werden zu Preisen der ↑regionalen Euro-Gebührenordnung (gegebenenfalls quotiert) vergütet. Zum Honorarumsatz zählen auch die Sachkosten, die für die vertragsärztlich Versicherten aufgewendet wurden (z. B. Labor, Porto, Radionuklide). Verbandmittel, Sprechstundenbedarf, Heil- und Hilfsmittel zählen nicht zu den Sachkosten.

## **KASSENÄRZTLICHE BUNDESVEREINIGUNG:**

Die Kassenärztliche Bundesvereinigung (KBV) vertritt die politischen Interessen der über 185.000 niedergelassenen und ↑ermächtigten Ärzte und Psychotherapeuten auf Bundesebene. Sie ist der Dachverband der 17 ↑Kassenärztlichen Vereinigungen (KVen), die die ambulante medizinische Versorgung für 73 Millionen gesetzlich Versicherte in Deutschland sicherstellen. Die KBV schließt mit den gesetzlichen Krankenkassen und anderen Sozialversicherungsträgern Vereinbarungen, beispielsweise zur Honorierung der Ärzte und zum Leistungsspektrum der gesetzlichen Krankenkassen. Der ↑Bundesmantelvertrag, der zwischen der KBV und dem ↑GKV-Spitzenverband ausgehandelt wird, ist dafür ein Beispiel. Die KVen und die KBV sind als Einrichtung der ärztlichen Selbstverwaltung Körperschaften des öffentlichen Rechts.

## **KASSENÄRZTLICHE VEREINIGUNG:**

Es gibt 17 Kassenärztliche Vereinigungen (KVen) in der Bundesrepublik Deutschland. Eine KV ist eine Körperschaft des öffentlichen Rechts. Gemäß § 72 SGB V obliegt ihnen die Sicherstellung der vertragsärztlichen Versorgung. In deren Rahmen sorgen sie dafür, dass die Versicherten in ihrer Region ausreichend und zweckmäßig rund um die Uhr versorgt werden. So organisieren die KVen beispielsweise auch den ↑ärztlichen Bereitschaftsdienst. Gemäß § 75 SGB V nehmen die KVen unter anderem die Rechte der Vertragsärzte gegenüber den Krankenkassen wahr und haben die Erfüllung der den Vertragsärzten obliegenden Pflichten zu überwachen. Von den Krankenkassen auf Länderebene erhält die KV die ↑Gesamtvergütung, welche sie als ↑Honorar an die Ärzte verteilt. Die ↑zugelassenen Ärzte, die im Rahmen der vertragsärztlichen Versorgung in den zugelassenen medizinischen Versorgungszentren tätigen ↑angestellten Ärzte, die bei Vertragsärzten nach § 95 Abs. 9 und 9a SGB V angestellten Ärzte, die in Eigeneinrichtungen nach § 105 Absatz 1a und Absatz 5 Satz 1 SGB V angestellten Ärzte und die an der vertragsärztlichen Versorgung teilnehmenden ↑ermächtigten Krankenhausärzte sind Mitglieder der für ihren Arztsitz zuständigen KV.



### KASSESEITIGE RECHNUNGSLEGUNG:

Die kassenseitige Rechnungslegung bildet den Rahmen, innerhalb dessen die Kassenärztlichen Vereinigungen von den Krankenkassen quartalsweise die Vergütung für die von den Versicherten der Krankenkassen in Anspruch genommenen Leistungen fordern. Für die Übermittlung dieser Angaben haben sich die Kassenärztliche Bundesvereinigung und die Spitzenverbände der Krankenkassen auf eine formalisierte Darstellung und Datenübermittlung (Formblatt 3) verständigt.

### KOOPERATIVE VERSORGUNGSFORMEN:

Als kooperative Versorgungsformen bezeichnet man fach- beziehungsweise versorgungsbereichsübergreifende Berufsausübungsgemeinschaften und Medizinische Versorgungszentren, in denen durch Ärzte und Psychotherapeuten verschiedener Fachrichtungen die Patientenversorgung gemeinsam erfolgt.

### KOSTENSATZ:

Der Kostensatz gibt den Anteil der Betriebsausgaben einer Praxis am Honorarumsatz an.

### MEDIAN:

Der Median ist ein Lageparameter in der Statistik. Der Median einer Auflistung von Zahlenwerten ist der Wert, der an der mittleren (zentralen) Stelle steht, wenn man die Werte der Größe nach sortiert.

### MORBIDITÄT:

Morbidität ist eine statistische Größe, die die Krankheitshäufigkeit, bezogen auf eine bestimmte Bevölkerungsgruppe, ausdrückt. Im Falle der vertragsärztlichen Versorgung wird Bezug auf die Versicherten im Bereich einer Kassenärztlichen Vereinigung (KV) und gegebenenfalls auf bestimmte Leistungsbe- reiche genommen. Die Morbidität hat seit 2009 Einfluss auf die Zahlungen der gesetzlichen Krankenkassen an die KVen (Gesamtvergütung).

### MORBIDITÄTSBEDINGTE GESAMTVERGÜTUNG:

Die morbiditätsbedingte Gesamtvergütung (MGV) ist der budgetierte Teil der Gesamtvergütung. Sie ergibt sich aus dem regional vereinbarten Behandlungsbedarf und dem regionalen Punktwert.

### ORIENTIERUNGSPUNKTWERT:

Der Orientierungspunktwert ist der Ausgangswert für die Festsetzung der regionalen Punktwerte. Über seine Höhe verhandelt die Kassenärztliche Bundesvereinigung jedes Jahr mit den Krankenkassen. Steigt der Punktwert, steigen auch die Preise und in Abhängigkeit von der zur Verfügung stehenden morbiditätsbedingten Gesamtvergütung gegebenenfalls das leistungsbezogene Honorar für die Vertragsärzte und -psychotherapeuten. Der Orientierungspunktwert betrug 3,5001 Cent für das Jahr 2009, in den Jahren 2010, 2011 und 2012 lag er bei 3,5048 Cent und im Jahr 2013 bei 3,5363 Cent. Im vierten Quartal 2013 wurde der Orientierungspunktwert kostenneutral auf zehn Cent angehoben und im Gegenzug die Punktzahlen im Einheitlichen Bewertungsmaßstab zum 1. Oktober 2013 entsprechend angepasst. Für das Jahr 2014 betrug der Orientierungspunktwert 10,13 Cent, für das Jahr 2015 10,2718 Cent, für das Jahr 2016 10,4361 Cent, für das Jahr 2017 10,53 Cent, für das Jahr 2018 10,6543 Cent, für das Jahr 2019 10,8226 Cent, für das Jahr 2020 10,9871 Cent, für das Jahr 2021 11,1244 Cent und für das Jahr 2022 11,2662 Cent.

### PARTNER DES BUNDESMANTELVERTRAGES:

Die Kassenärztliche Bundesvereinigung und der GKV-Spitzenverband verhandeln den Bundesmantelvertrag.

### QUANTIL UND QUARTIL:

Ein Quantil ist ein Lagemaß in der Statistik und anschaulich gesprochen ein Schwellenwert: Ein bestimmter Anteil der Werte ist kleiner als das Quantil, der Rest ist größer. Das 25-Prozent-Quantil (= 3. Quartil) ist der Wert, für den gilt, dass 25 Prozent aller Werte kleiner sind als dieser Wert und 75 Prozent der Werte größer. Entsprechend ist das 75-Prozent-Quantil (= 3. Quartil) der Wert, für den 75 Prozent aller Werte kleiner und 25 Prozent aller Werte größer sind. Ein besonderes Quartil ist der Median.

### REGIONALE EURO-GEBÜHRENORDNUNG:

Seit der Honorarreform 2009 legt der Bewertungsausschuss jeweils bis zum 31. August eines Jahres für das Folgejahr den bundesweiten Orientierungspunktwert fest. Auf Basis der

Punktrelationen des Einheitlichen Bewertungsmaßstabs und des Orientierungspunktwertes bestimmen die Kassenärztlichen Vereinigungen und Krankenkassen die regionalen Punktwerte und somit die regionale Euro-Gebührenordnung.

### REGIONALE PUNKTWERTE:

Im Einheitlichen Bewertungsmaßstab (EBM) werden die ärztlichen Leistungen mit Punktwerten zueinander ins Verhältnis gesetzt. Hierbei legen die Punktzahlen die Relationen der Leistungen untereinander fest. Zur Festlegung der Vergütungshöhe werden diese Punkte mit dem Punktwert multipliziert. Der Orientierungspunktwert bildet die Grundlage für die regionalen Punktwerte in den einzelnen KV-Regionen. Zusammen mit dem EBM ergeben die regionalen Punktwerte die regionalen Euro-Gebührenordnungen.

### SELEKTIVVERTRAG:

Im Gegensatz zum Gesamtvertrag, oft auch als Kollektivvertrag bezeichnet, wird beim Selektivvertrag ein Versorgungsvertrag zwischen einer einzelnen Krankenkasse und einzelnen Leistungserbringern oder Gruppen von Leistungserbringern geschlossen, z. B. mit Berufsverbänden bestimmter Fachrichtungen, Arztnetzen oder Medizinischen Versorgungszentren. Häufig sind die Kassenärztlichen Vereinigungen nicht am Vertrag beteiligt. Die Möglichkeit zum Abschluss von Selektivverträgen besteht im Wesentlichen in der hausarztzentrierten Versorgung (§ 73b SGB V) und in der besonderen Versorgung (§ 140a SGB V) sowie für bereits bestehende Verträge in der besonderen ambulanten ärztlichen Versorgung auf Basis von § 73c SGB V (weggefallen zum 23. Juli 2015; Übergangsfrist bis 31. Dezember 2024). Leistungen, die im Rahmen von Selektivverträgen erbracht werden, führen zu einer Bereinigung der morbiditätsbedingten Gesamtvergütung.

### ÜBERSCHUSS:

Der Überschuss eines Arztes wird definiert als Honorarumsatz abzüglich Betriebsausgaben. In diesem Bericht werden nur die Honorarumsätze aus der vertragsärztlichen Versorgung berücksichtigt. Dabei werden die Betriebsausgaben durch prozentuale Kostensätze abgebildet. Von diesem Überschuss

werden Steuerzahlungen, Aufwendungen zur Kranken- und Pflegeversicherung und zur berufsständischen Altersvorsorge abgezogen und man erhält das dem Arzt zur Verfügung stehende Nettoeinkommen.

#### **VERSICHERTENZAHLEN:**

Die Versichertenzahlen werden der **Kassenärztlichen Bundesvereinigung** vom **GKV-Spitzenverband** für jede Krankenkasse quartalsweise gemeldet. Die Zahlen sind nach den Bezirken der **Kassenärztlichen Vereinigungen**, in denen die Versicherten ihren Wohnsitz haben, gegliedert.

#### **WOHNORTPRINZIP:**

Die gesetzlichen Krankenkassen zahlen die **Gesamtvergütung** für ihre Versicherten an die **Kassenärztliche Vereinigung**, in deren Bezirk der Versicherte seinen Wohnsitz hat. Werden Leistungen bei Vertragsärzten außerhalb dieser KV in Anspruch genommen, wird die Honorierung dieser Ärzte durch den **Fremdkassenzahlungsausgleich** realisiert.

#### **ZENTRALINSTITUT FÜR DIE KASSENÄRZTLICHE VERSORGUNG IN DEUTSCHLAND:**

Das Zentralinstitut für die kassenärztliche Versorgung in Deutschland (Zi) ist ein Forschungsinstitut in der Rechtsform einer Stiftung des bürgerlichen Rechts. Träger der Stiftung sind die **Kassenärztlichen Vereinigungen (KVen)** und die **Kassenärztliche Bundesvereinigung**. Als zentrale Forschungseinrichtung im System der KVen führt das Zi anwendungsorientierte Forschungsvorhaben und Projekte durch. Das **Zi-Praxis-Panel** ist eines davon.

#### **ZI-PRAXIS-PANEL:**

Das Zi-Praxis-Panel (ZiPP) ist eine Kostenerhebung und beschreibt die wirtschaftliche Situation der niedergelassenen Ärzte und Psychotherapeuten in der vertragsärztlichen Versorgung. Mit dem ersten Panel des Jahres 2010 veröffentlichte das **Zentralinstitut für die kassenärztliche Versorgung in Deutschland** Daten für die Jahre 2006, 2007 und 2008. Die inzwischen zwölfte Erhe-

bungswelle im Jahr 2021 berücksichtigt Daten aus den Jahren 2017 bis 2020.

#### **ZUGELASSENE ÄRZTE:**

Voraussetzung, um als Arzt oder Psychotherapeut gesetzlich versicherte Patienten behandeln zu können, ist die Zulassung als Vertragsarzt/-psychotherapeut. Die Entscheidung über die Zulassung trifft der für den jeweiligen Zulassungsbezirk örtlich zuständige Zulassungsausschuss. Darüber hinaus besteht die Möglichkeit als **ermächtigter** oder **angestellter** Arzt oder Psychotherapeut an der vertragsärztlichen Versorgung teilzunehmen. In diesem Bericht wird nur über zugelassene und angestellte Ärzte berichtet.

# ABKÜRZUNGSVERZEICHNIS

## ABKÜRZUNGSVERZEICHNIS

<b>aMGV:</b>	Leistungen außerhalb der MGV
<b>ANZVER:</b>	Meldungen der Versichertenzahlen durch den GKV-Spitzenverband
<b>ASV:</b>	Ambulante spezialfachärztliche Versorgung
<b>BMV-Ä:</b>	Bundesmantelvertrag-Ärzte
<b>EBM:</b>	Einheitlicher Bewertungsmaßstab
<b>EGV:</b>	Extrabudgetäre Gesamtvergütung
<b>FA:</b>	Facharzt
<b>FKZ:</b>	Fremdkassenzahlungsausgleich
<b>GKV:</b>	Gesetzliche Krankenversicherung
<b>GKV-VSG:</b>	GKV-Versorgungsstärkungsgesetz
<b>KBV:</b>	Kassenärztliche Bundesvereinigung
<b>KV:</b>	Kassenärztliche Vereinigung
<b>MGV:</b>	Morbiditätsbedingte Gesamtvergütung
<b>SGB V:</b>	Fünftes Sozialgesetzbuch
<b>SP:</b>	Schwerpunkt
<b>Zi:</b>	Zentralinstitut für die kassenärztliche Versorgung in Deutschland
<b>ZiPP:</b>	Zi-Praxis-Panel

# LITERATUR/QUELLEN

## LITERATUR/QUELLEN

- [1] Zi-Praxis-Panel – Jahresbericht 2021; 12. Jahrgang, Berlin, Dezember 2022  
[www.zi-pp.de](http://www.zi-pp.de)
- [2] GKV-Spitzenverband  
[www.gkv-spitzenverband.de](http://www.gkv-spitzenverband.de)

## **IMPRESSUM**

### **Herausgeberin**

Kassenärztliche Bundesvereinigung  
Herbert-Lewin-Platz 2, 10623 Berlin  
Telefon 030 4005-0, [www.kbv.de](http://www.kbv.de)

### **Gestaltung**

KloseDetering Werbeagentur GmbH, Hamburg

### **Fotos**

Titel: © Shutterstock/PopTika  
Seite 9: © Shutterstock/novak.elcic  
Seite 12: © Shutterstock/Stasique

### **Stand**

Oktober 2023

Aus Gründen der Lesbarkeit wurde meist nur eine Form der Personenbezeichnung gewählt. Hiermit sind selbstverständlich auch alle anderen Formen gemeint, wenn nicht anders vermerkt.